

bpifrance

SERVIR L'AVENIR

Cartographie des actions de Bpifrance : ciblages et dispositifs conjoncturels

Annie GEAY, directrice de l'évaluation et des études

Banque de France ● 21/11/2014

- 01.** Présentation de Bpifrance
- 02.** Positionnement général des dispositifs en 2013
- 03.** Mise en perspective des entreprises soutenues par Bpifrance
- 04.** 1ers retours
AAP Bpifrance Le Lab
- 05.** En savoir + : accès en ligne

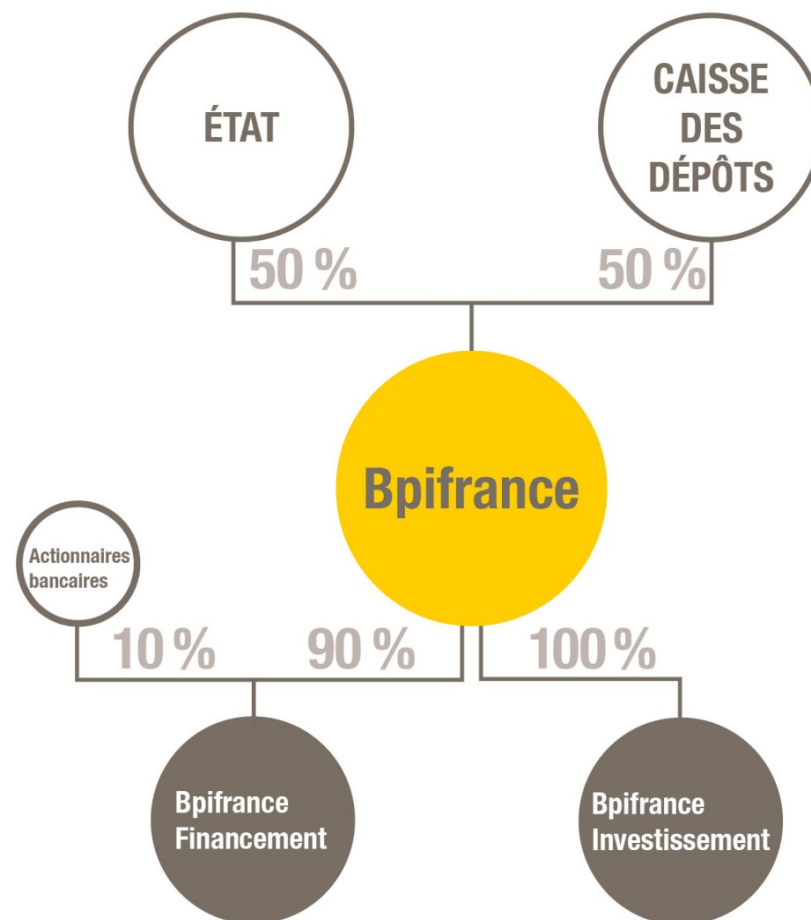
01.

Présentation de Bpifrance

- **Portrait & missions**
- **Des solutions pour toutes les entreprises**
- **Activité 2013 : Chiffres clés**
- **Bpifrance: observateur privilégié des PME & ETI**

01. Bpifrance | Portrait et missions

- Créé par la loi du 31 décembre 2012, **Bpifrance** est issu du rapprochement entre OSEO, CDC Entreprises, FSI et FSI Régions.
- La Banque publique est détenue à 50/50 par l'État et la Caisse des Dépôts.
- **Bpifrance** est organisé en deux pôles **Bpifrance Financement** et **Bpifrance Investissement**
- **Bpifrance** est un opérateur majeur du **programme d'investissements d'avenir** (PIA). Et l'opérateur du **concours mondial Innovation 2030**



01. Bpifrance | Portrait et missions

● Trois objectifs

- Accompagner la croissance des entreprises
- Préparer la compétitivité de demain
- Contribuer au développement d'un écosystème favorable à l'entrepreneuriat

● Une politique de partenariat avec les régions et une organisation au plus près des entrepreneurs

- 42 implantations régionales
- 90 % des décisions prises au niveau régional

● Bpifrance finance les entreprises de l'amorçage jusqu'à la cotation en bourse en passant par la transmission, **en crédit, en garantie et en fonds propres**. Et les accompagne aussi dans leurs projets d'innovation et à l'international.

**EFFET
LEVIER**

18

**MILLIARDS
D'EUROS
MOBILISÉS
POUR LES ENTREPRISES****

**1200 000
EMPLOIS**
dans les entreprises
financées

78 400
**ENTREPRISES
ACCOMPAGNÉES****

** en 2013

01. Bpifrance | Bilan de l'activité 2013

10 Md€
de financements



4 Md€ de prêts court terme
3,7 Md€ de prêts d'investissement
1,3 Md€ de prêts développement
750 M€ de financement
de l'innovation

8 Md€
de crédits bancaires
garantis



Dont :
2,5 Md€ de prêts à la création
d'entreprise
800 M€ de renforcement de
la trésorerie

1 Md€
d'investissement
en capital



111 M€ investis en direct dans le capital
innovation
121 M€ investis en direct dans les PME
368 M€ investis en direct dans les ETI
et grandes entreprises
444 M€ investis dans les fonds
partenaires

02.

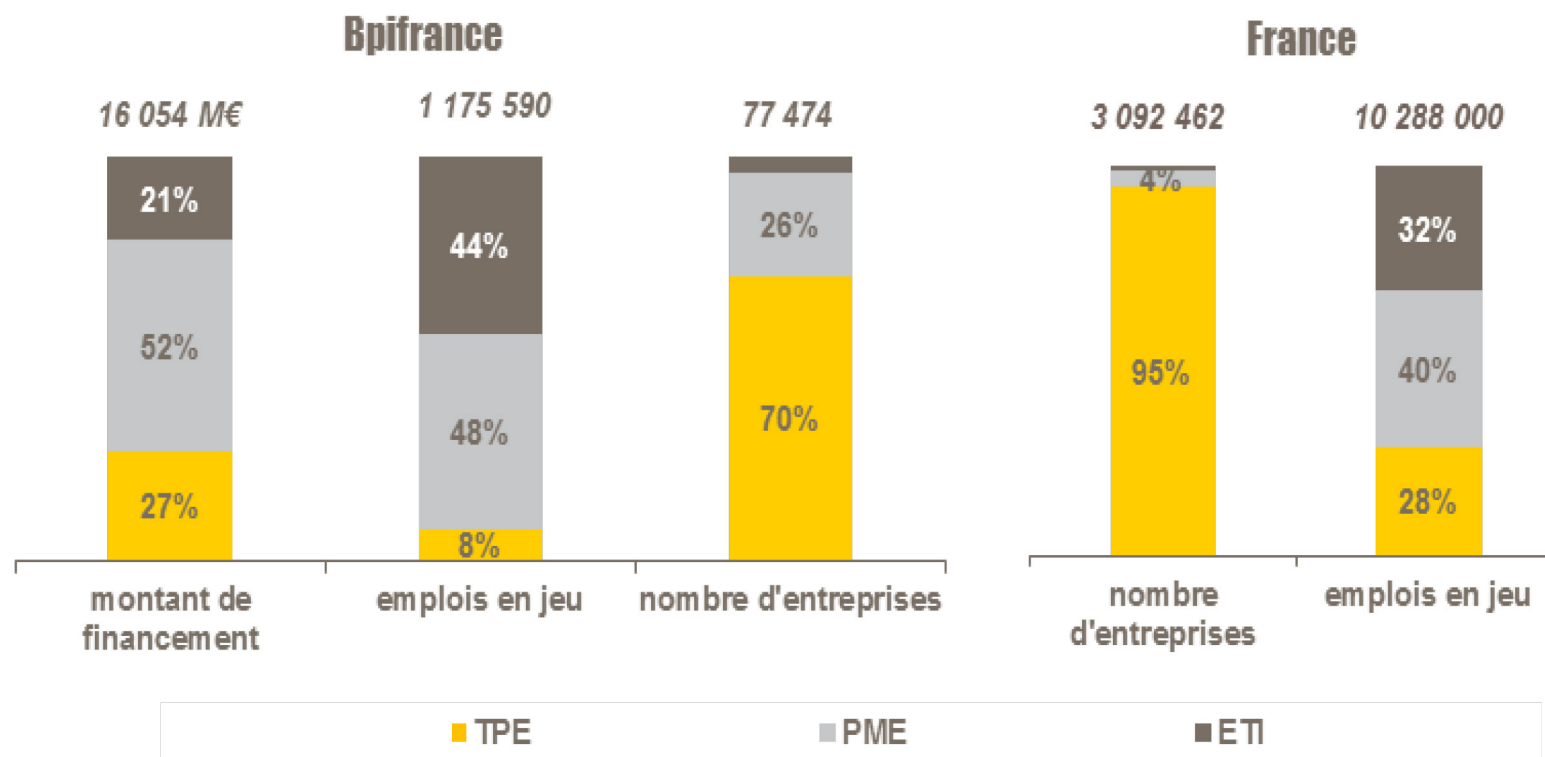
Positionnement général des actions de Bpifrance

- **Cartographie 2013**
- **Par catégories d'entreprises**
- **Par nature de dispositifs**
- **Par solvabilité**

02. Positionnement général des actions de Bpifrance | 2013

Moins de 3 % des entreprises françaises soutenues

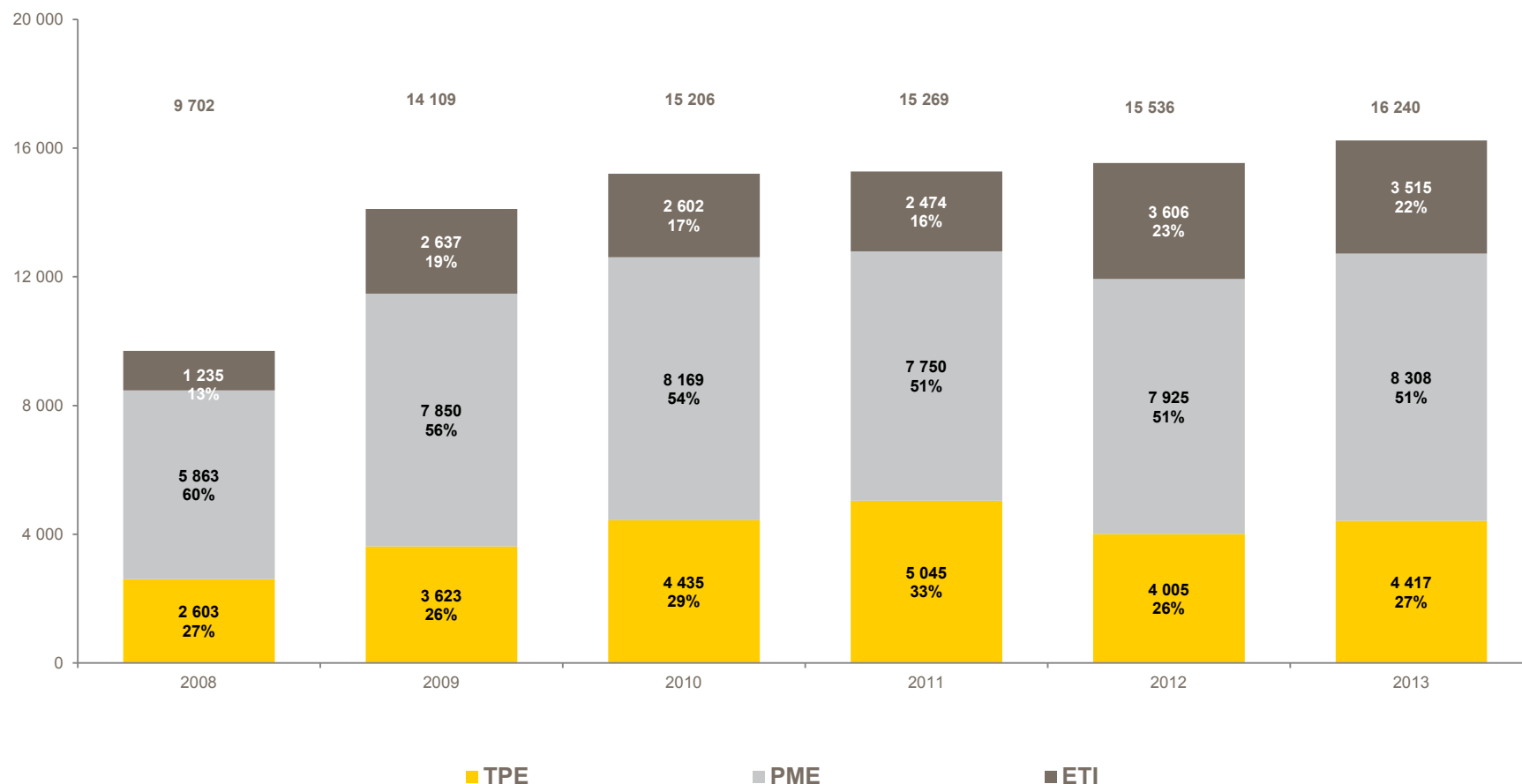
Les TPE sont majoritaires en nombre, mais ce sont les PME qui mobilisent les montants les plus importants et près de la moitié des emplois en jeu.



02. Evolution par catégorie d'entreprise | 2008 – 2013 en montant

La répartition par catégories d'entreprise est stable depuis 2009

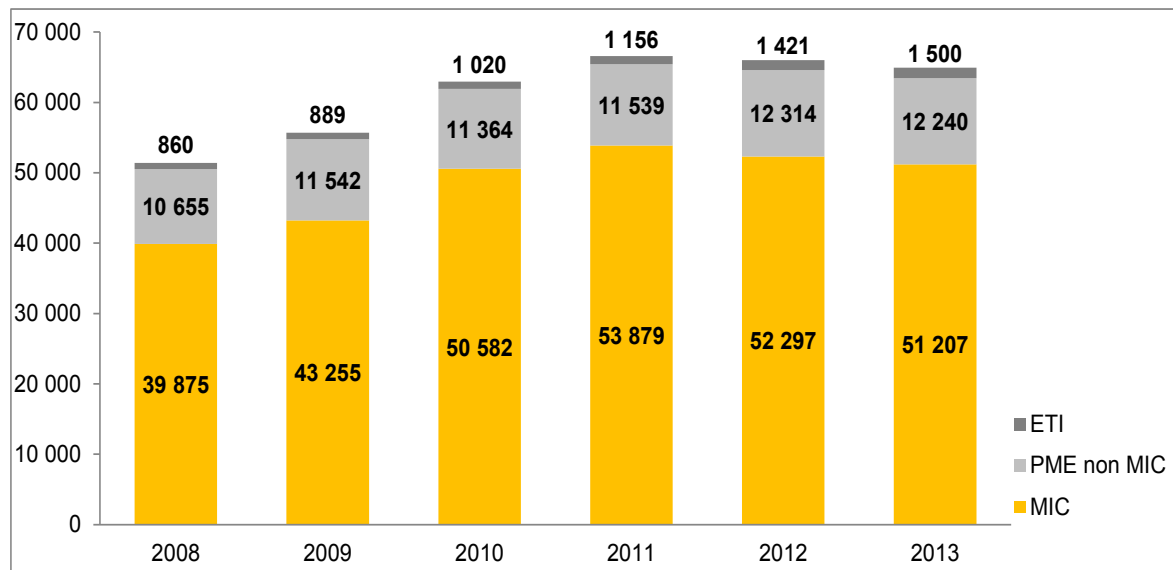
Montants des financements (en M€) alloués aux différentes catégories d'entreprises



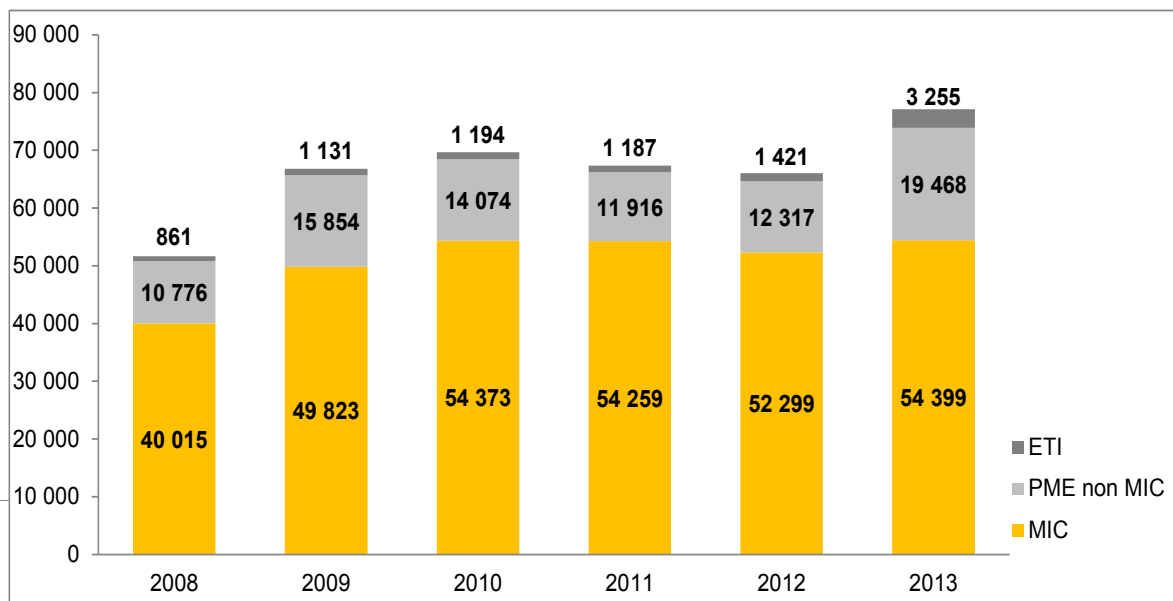
02. Evolution par catégorie d'entreprise | 2008 – 2013 en nombre

Périmètre financement (hors haut de bilan)

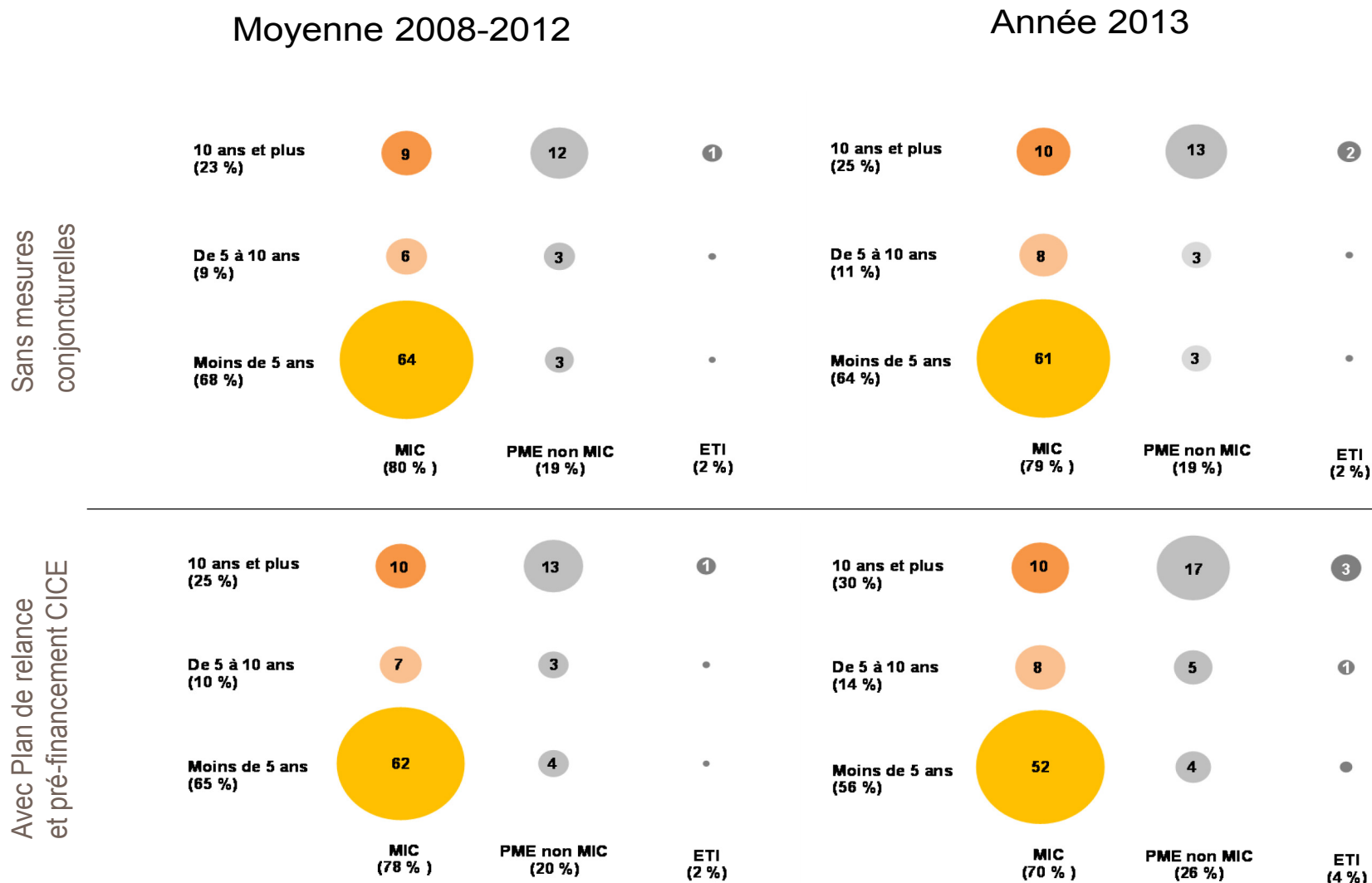
*Sans mesures
conjoncturelles*



*Avec Plan de relance
et
pré-financement CICE*

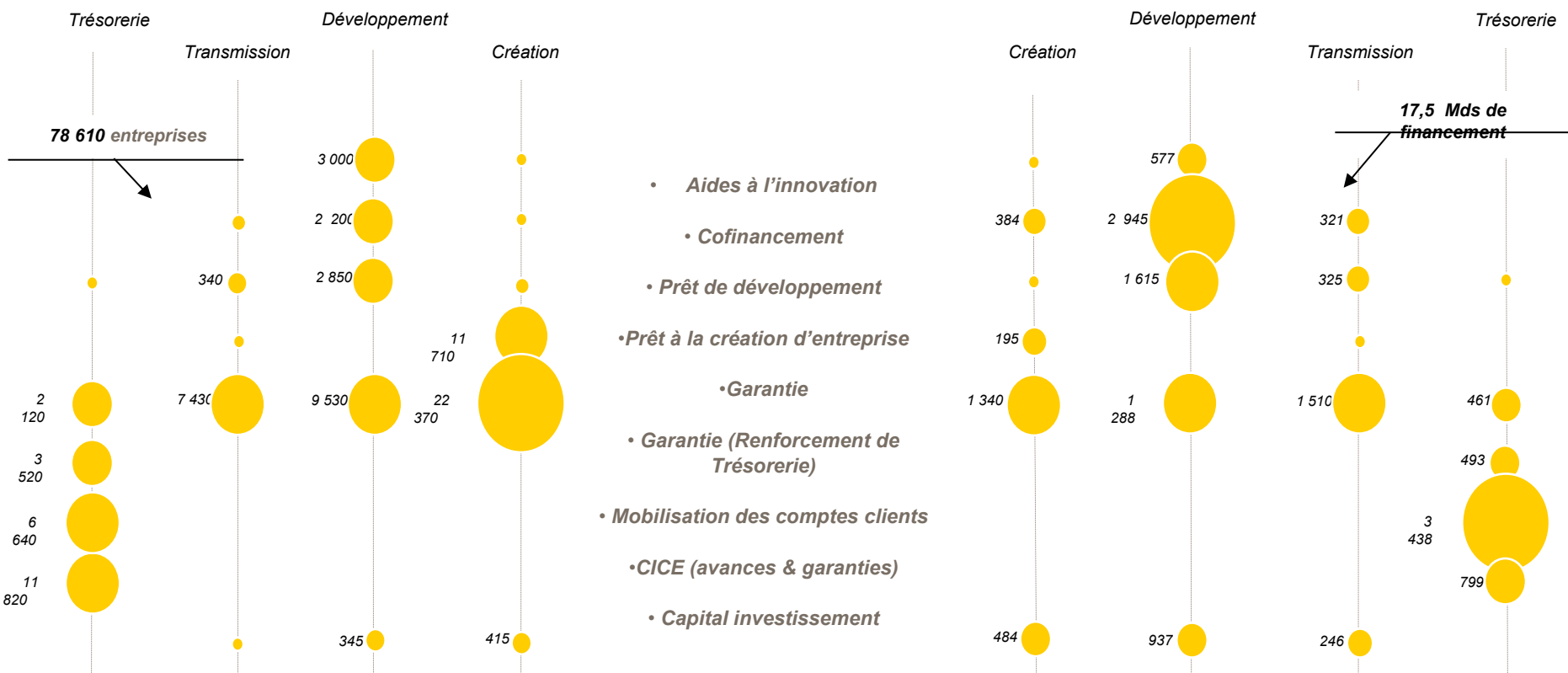


02. Evolution par catégorie d'entreprise | 2008 – 2013 par age



02. Cartographie générale des actions de Bpifrance | 2013

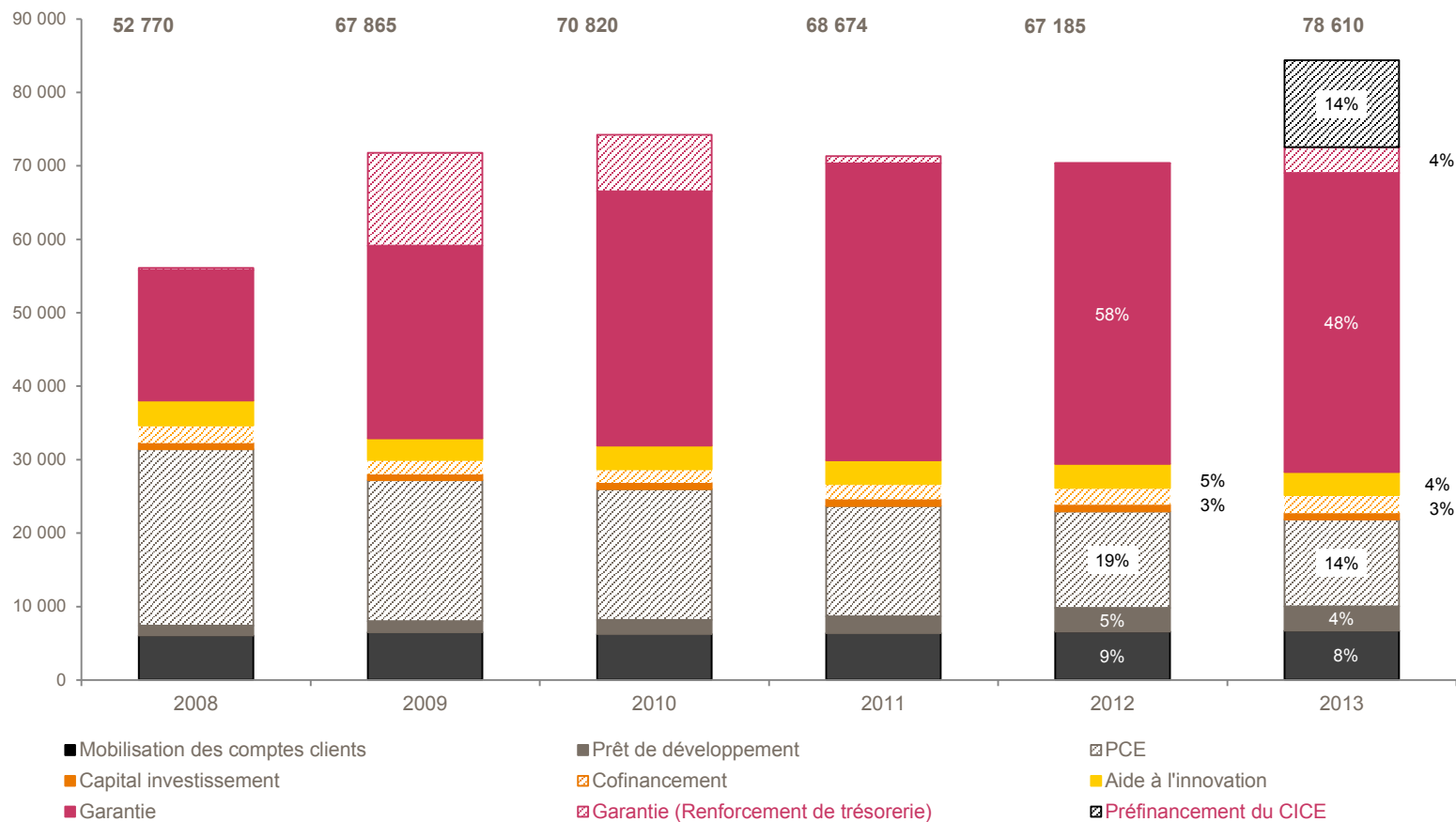
Près de 80000 entreprises financées avec 17,5 milliards d'euros



- Aides à l'innovation
- Cofinancement
- Prêt de développement
- Prêt à la création d'entreprise
- Garantie
- Garantie (Renforcement de Trésorerie)
- Mobilisation des comptes clients
- CICE (avances & garanties)
- Capital investissement

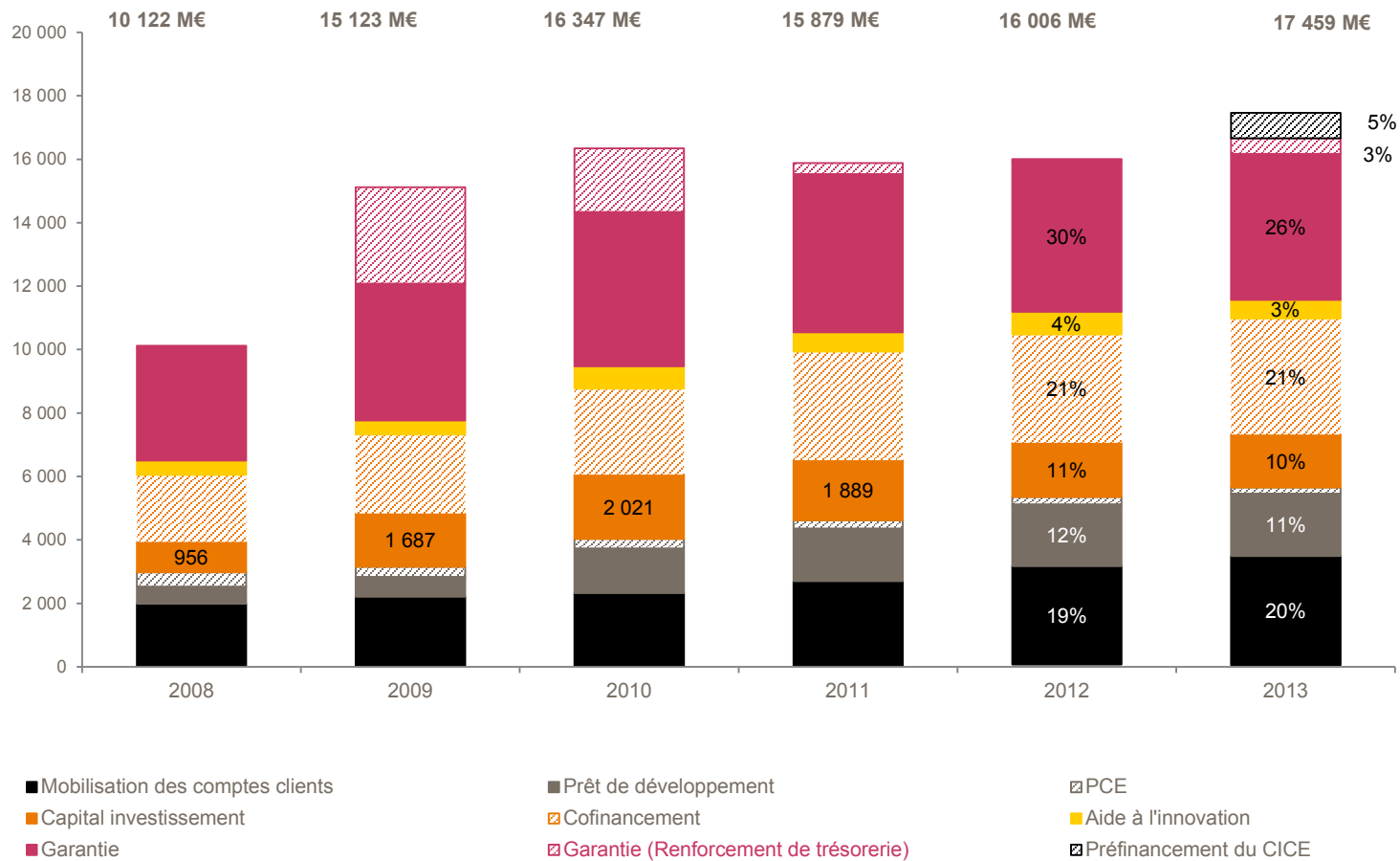
02. Evolution par dispositifs de financements | En nombre

Plus de 17% en 2013 par rapport à 2012 en nombre de bénéficiaires grâce au préfinancement du CICE



02. Evolution par dispositifs de financements | En montant

Garantie mobilisée dans le cadre du plan de relance (2009-2011)
 Depuis 2011, accent mis sur les prêts de développement et le capital-
 investissement)



02. Positionnement général des actions de Bpifrance | 2013

Des bénéficiaires à solvabilité faible ou moyenne

Développement

Prêt de développement



Cofinancement



Aide à l'innovation



Garantie



Transmission

Prêt de développement



Garantie



Cofinancement



Trésorerie

Mobilisation des comptes clients



Garantie



CICE



Garantie renforcement de trésorerie



Banque de France

Ensemble des entreprises françaises notées



0% 10% 20% 30% 40% 50% 60% 70% 80% 90% 100%

■ Forte

▨ Moyenne

■ Faible

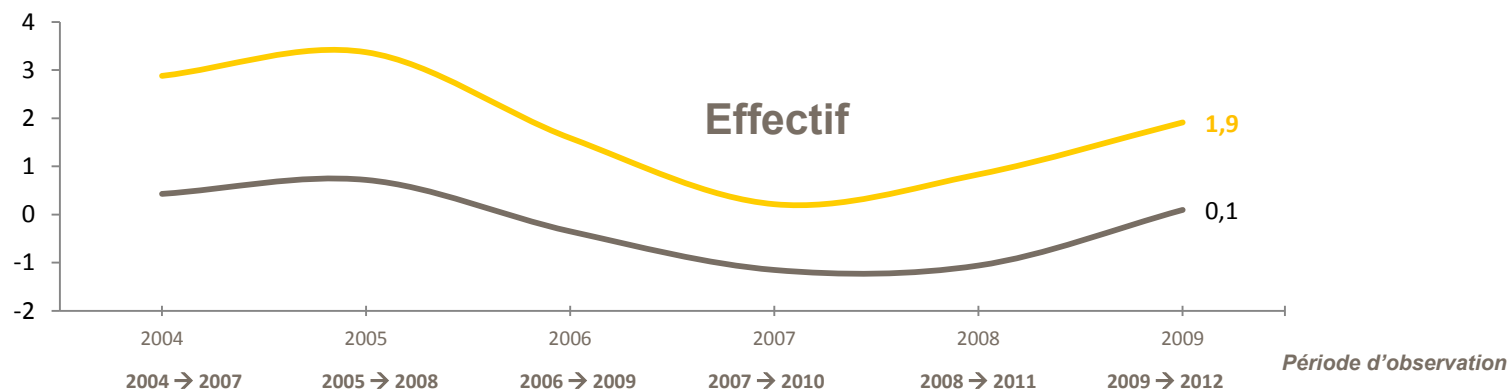
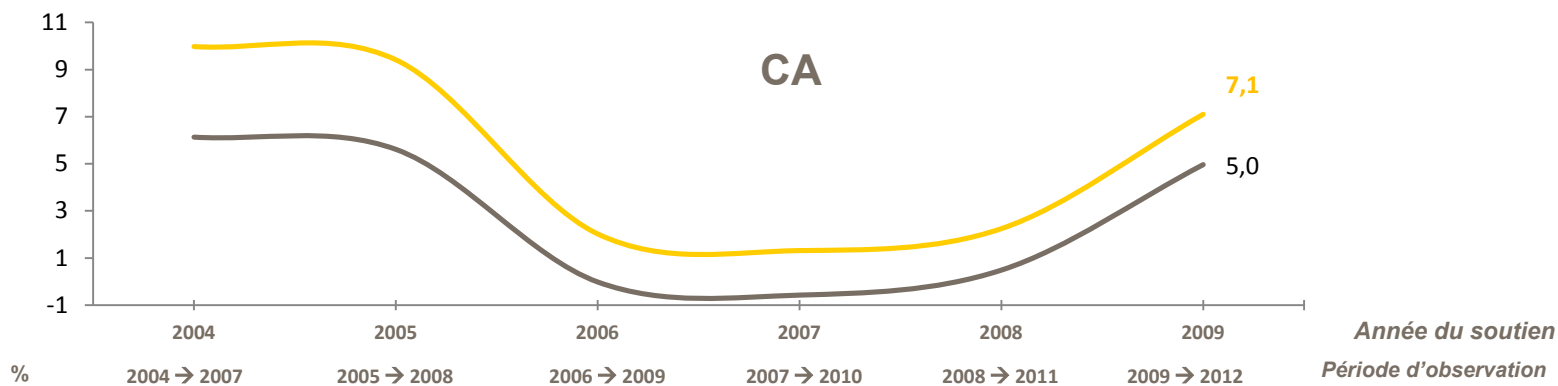
03.

**Mise en perspective
Des entreprises
soutenues par
Bpifrance**

- **Impact sur taux de croissance**
- **Focale sur la trésorerie**

03. Mise en perspective des entreprises soutenues par Bpifrance | 2004 - 2012

Taux de croissance annuel moyen du chiffre d'affaires et des effectifs au cours des 3 années suivant la mise en place du soutien

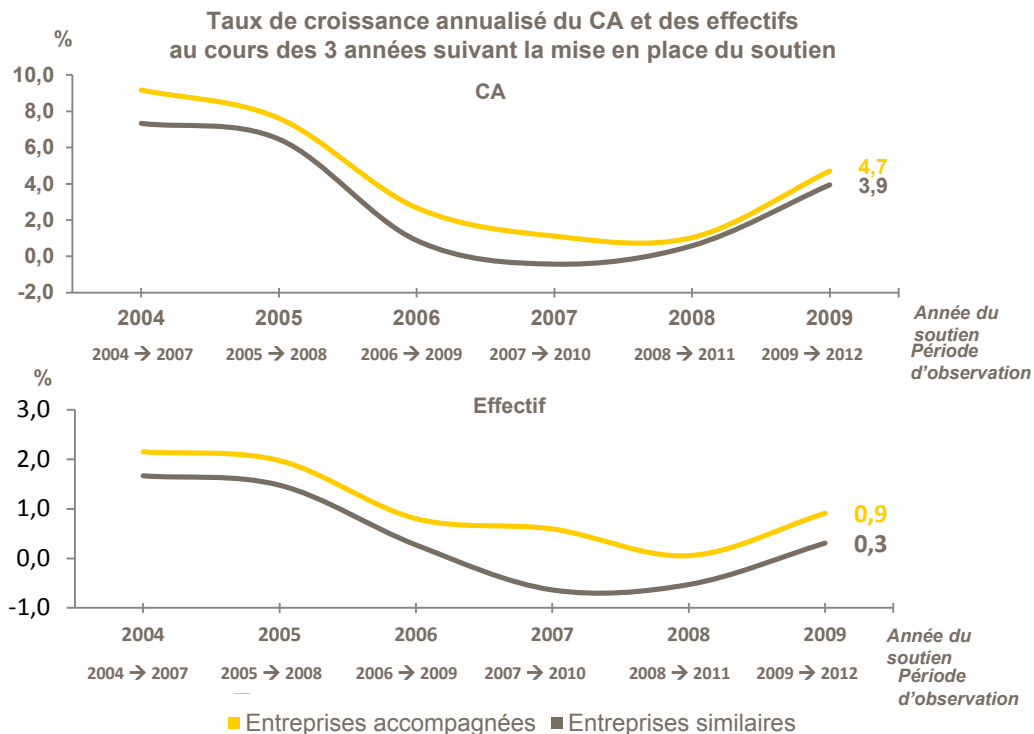


■ Entreprises accompagnées

■ Entreprises similaires

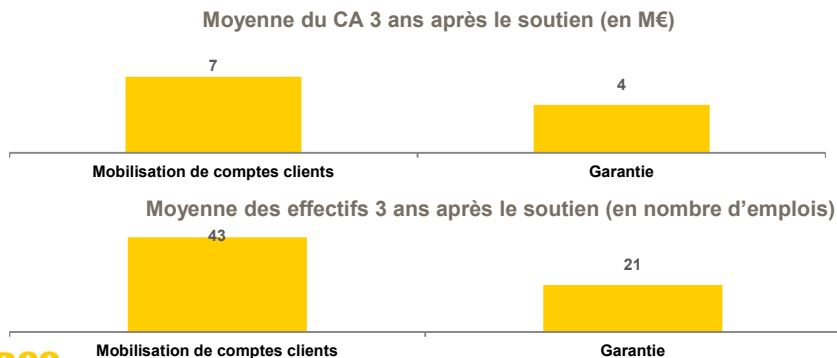
03. Focale Trésorerie | 2004 – 2012

TRESORERIE



Les entreprises soutenues en trésorerie sont les plus fragiles : elles n'ont pas retrouvé leurs niveaux de chiffres d'affaires d'avant crise.

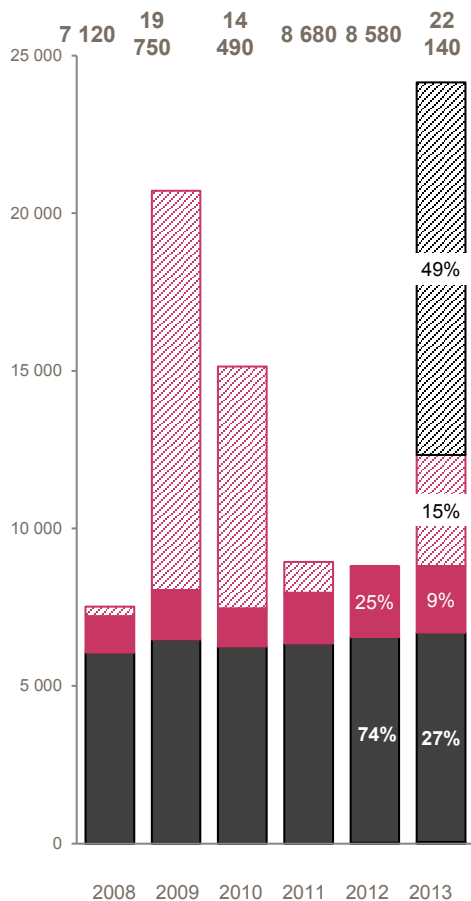
Zoom par dispositif pour les entreprises soutenues en 2009



NB : Le développement des entreprises est observé 3 ans après le soutien. Du fait du délai nécessaire pour disposer des informations utiles, les entreprises analysées sont celles financées pendant la période 2004-2009.

03. Focale Trésorerie | 2004 – 2012

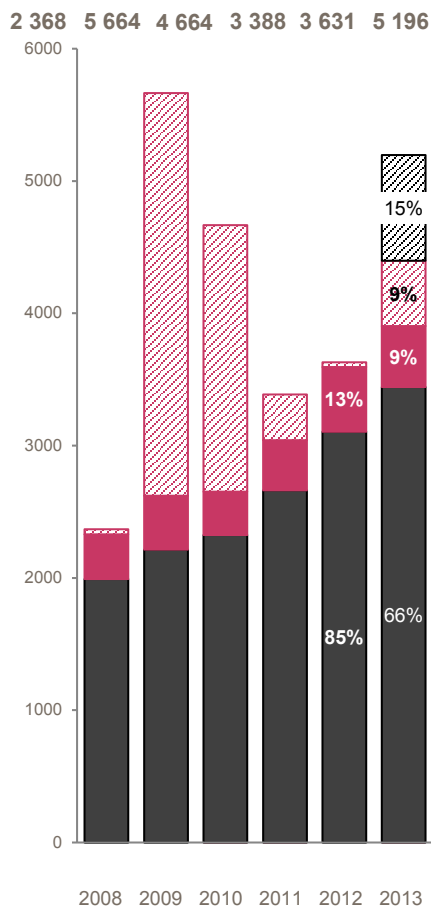
En nombre d'entreprises



■ Mobilisation des comptes clients

■ Garanties (croissance & emploi)

En montants (millions d'euros)



■ Garanties

■ Préfinancement du CICE

- En 2013, Bpifrance consacre **30 %** du total des financements au soutien à la trésorerie : **27 %** des entreprises financées.
- Deux dispositifs temporaires à noter :
 1. Plan de relance (2009-2011) **(+ 139 % en 2009)** avec le fonds de garantie suivi du fonds de Renforcement de la trésorerie « Croissances & Emploi »
 2. Le préfinancement du Crédit Impôt Compétitivité Emploi (CICE) en 2013. **(+43%)**
- Ces derniers complètent les dispositifs historiques : Garantie de crédits bancaires et crédits court terme **(+ 73 % entre 2008 et 2013)**.

03. Focale Trésorerie | Répartition par niveau de solvabilité

Plus faible solvabilité des entreprises qui mobilisent les dispositifs trésorerie.

Dégradation de la solvabilité avec la détérioration économique, mais profil différent selon que sont mobilisés les comptes clients ou la garantie.

Dispositifs étudiés

Garantie Renforcement de Trésorerie



Préfinancement du CICE



Garantie



Mobilisation de créances



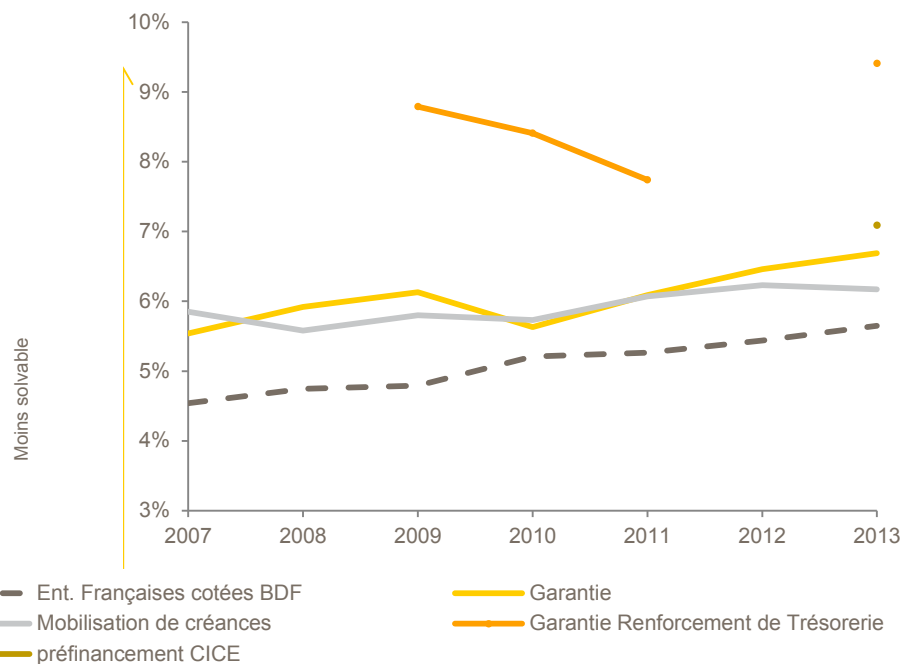
Banque de France

Ensemble des entreprises cotées



0% 20% 40% 60% 80% 100%

■ Forte ▨ Moyenne ■ Faible



04.

**1ers retour AAP
Bpifrance Le Lab**

Principes généraux de l'AAP

Résultats

04.1er AAP BPIFRANCE Le Lab I principes généraux

- Cahier des charges volontairement ouvert : aucun thème *a priori* exclu dès lors qu'il traite de la PME
- Aucune exclusive dans la qualité des équipes ciblées (publiques ou privées)
- Jury de 7 personnalités indépendantes
- Sélection sur dossiers et auditions pour quelques finalistes
- Mobilisation du CASD pour gérer les flux de données entre équipes lauréates et Bpifrance; conventions entre Bpifrance et respectivement le GENES et chacune des équipes lauréates

45 projets reçus

- 45 projets reçus répartis sur 12 régions et émanant de 19 universités, 3 grandes écoles et de nombreuses structures professionnelles et de formation
- Une compréhension encore imparfaite des modalités d'ouverture des données de Bpifrance
- L'évaluation des politiques publiques et le décryptage des trajectoires de croissance des entreprises sont les thématiques prioritaires
- La cible des entreprises innovantes et/ou internationalisées recueille le plus de projets

05.

En savoir +

Références en ligne Bpifrance

Rapport 2013 sur l'évolution des PME

www.bpifrance-lelab.fr/Ressources/Ressources-Bpifrance-Le-Lab/Rapport-sur-l-evolution-des-PME-20138

(le rapport PME 2014 sortira début février 2015)

ETI : enquête annuelle de conjoncture 2014

www.bpifrance-lelab.fr/Ressources/Ressources-Bpifrance-Le-Lab/ETI-enquete-annuelle-de-conjoncture-2014

59^e enquête semestrielle de conjoncture

www.bpifrance-lelab.fr/Ressources/Ressources-Bpifrance-Le-Lab/PME-59e-enquete-semestrielle-de-conjoncture

(la 60^{ème} enquête de conjoncture sortira en janvier 2015)

Appel à Projet Bpifrance Le Lab

<http://www.bpifrance-lelab.fr/Appel-a-projets/Appel-a-projets-pour-l-amelioration-de-la-connaissance-sur-les-PME>


bpifrance

SERVIR L'AVENIR



Merci

annie.geay@bpifrance.fr



SERVIR
L'AVENIR

