



BANQUE CENTRALE EUROPÉENNE
SUPERVISION BANCAIRE

Communiqué de presse

25 janvier 2019

La BCE publie des statistiques bancaires prudentielles pour le troisième trimestre 2018

- Le ratio de fonds propres a légèrement augmenté au troisième trimestre 2018, le ratio du total des fonds propres ressortant à 17,83 %.
- Le ratio des prêts non performants est revenu à 4,17 %, son plus bas niveau depuis la première publication des séries chronologiques en 2015.
- Le ratio de liquidité à court terme est stable à 140,93 %.

Banque centrale européenne

Direction générale Communication, Division Relations avec les médias
Sonnemannstrasse 20, 60314 Frankfurt am Main, Allemagne
Tél. : +49 69 1344 7455, courriel : media@ecb.europa.eu, Internet : www.ecb.europa.eu

Reproduction autorisée en citant la source.
Traduction : Banque de France

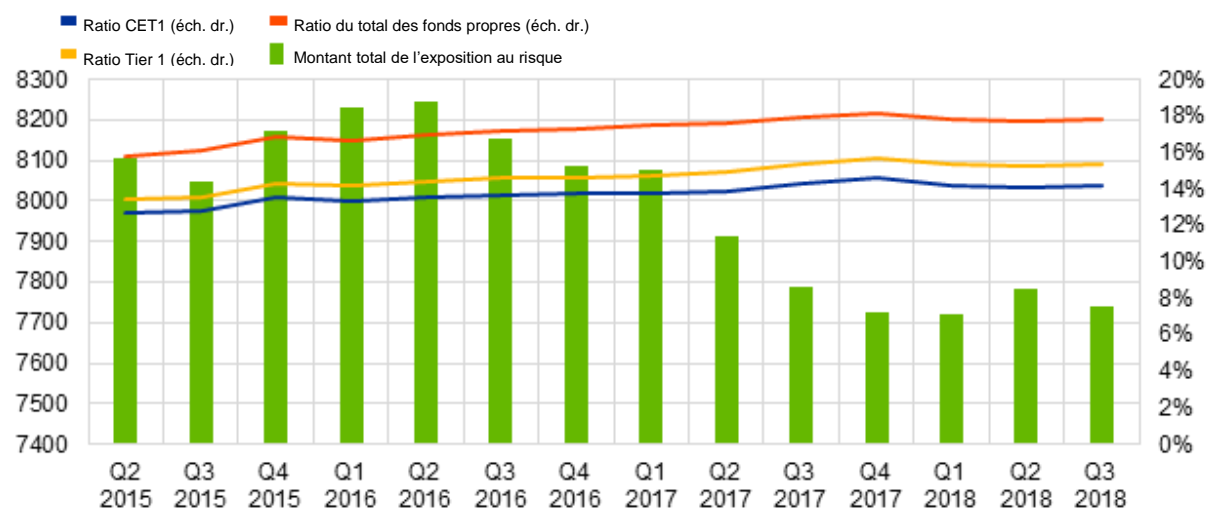
Adéquation des fonds propres

Pour le groupe des établissements importants, c'est-à-dire les banques supervisées par la BCE, tous les ratios de fonds propres ont légèrement augmenté au troisième trimestre 2018 par rapport au trimestre précédent. Le ratio de fonds propres de base de catégorie 1 (*Common Equity Tier 1 – CET1*) s'est établi à 14,18 %, le ratio Tier 1 à 15,40 % et le ratio du total des fonds propres à 17,83 %. Au niveau des États membres participants, le ratio CET1 moyen est compris entre 11,75 % en Espagne et 25,27 % au Luxembourg.

Graphique 1

Ratio du total des fonds propres et ses composantes par période de référence

(en milliards d'euros, en pourcentages)



Source : BCE.

Banque centrale européenne

Direction générale Communication, Division Relations avec les médias

Sonnemannstrasse 20, 60314 Frankfurt am Main, Allemagne

Tél. : +49 69 1344 7455, courriel : media@ecb.europa.eu, Internet : www.ecb.europa.eu

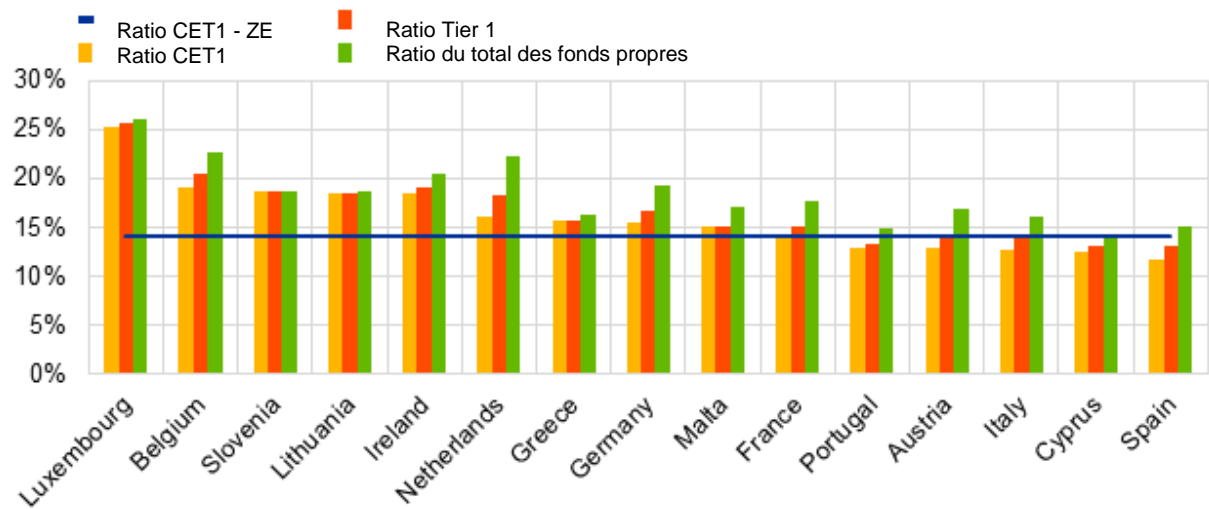
Reproduction autorisée en citant la source.

Traduction : Banque de France

Graphique 2

Ratios de fonds propres par pays

(en pourcentages)



Source : BCE.

Note : Les données pour certains pays ne sont pas présentées, soit pour des raisons de confidentialité, soit parce qu'il n'existe pas d'établissement important au niveau de consolidation le plus élevé.

Banque centrale européenne

Direction générale Communication, Division Relations avec les médias

Sonnemannstrasse 20, 60314 Frankfurt am Main, Allemagne

Tél. : +49 69 1344 7455, courriel : media@ecb.europa.eu, Internet : www.ecb.europa.eu

Reproduction autorisée en citant la source.

Traduction : Banque de France

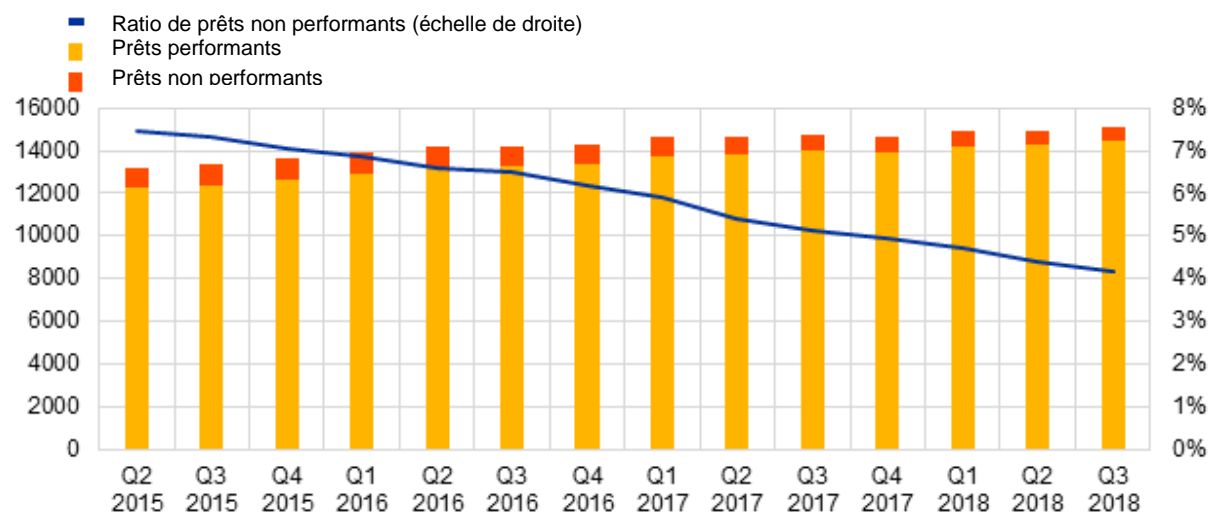
Qualité des actifs

Le ratio de prêts non performants a continué de diminuer, ressortant à 4,17 % au troisième trimestre 2018, soit le niveau le plus bas depuis la première publication des statistiques bancaires prudentielles au deuxième trimestre 2015. Le ratio moyen le plus faible s'établit à 1,04 % au Luxembourg et le plus élevé à 43,36 % en Grèce.

Graphique 3

Prêts non performants par période de référence

(en milliards d'euros, en pourcentages)



Source : BCE.

Banque centrale européenne

Direction générale Communication, Division Relations avec les médias

Sonnemannstrasse 20, 60314 Frankfurt am Main, Allemagne

Tél. : +49 69 1344 7455, courriel : media@ecb.europa.eu, Internet : www.ecb.europa.eu

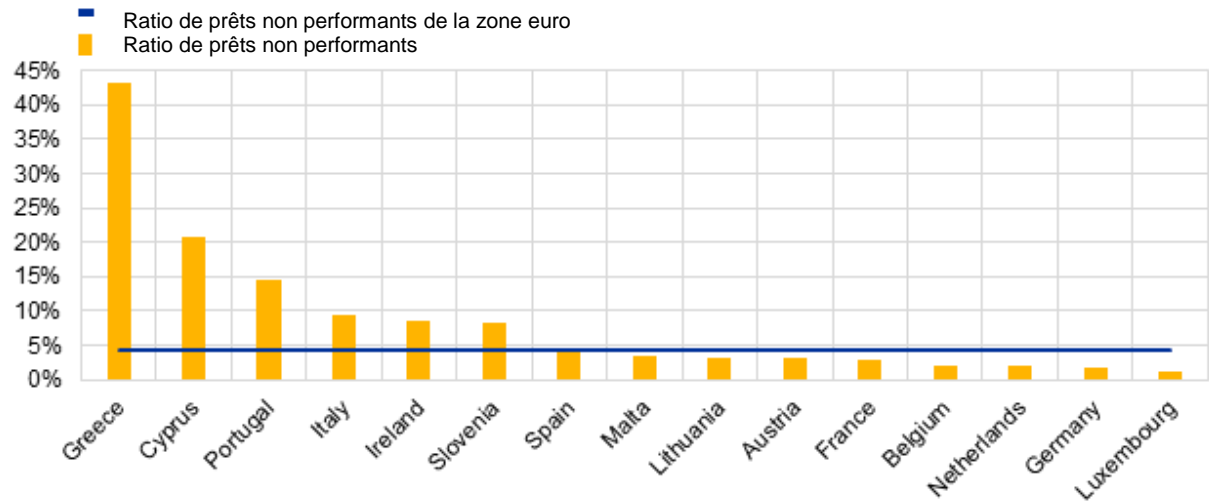
Reproduction autorisée en citant la source.

Traduction : Banque de France

Graphique 4

Ratio de prêts non performants par pays

(en pourcentages)



Source : BCE.

Note : Les données pour certains pays ne sont pas présentées, soit pour des raisons de confidentialité, soit parce qu'il n'existe pas d'établissement important au niveau de consolidation le plus élevé.

Banque centrale européenne

Direction générale Communication, Division Relations avec les médias

Sonnemannstrasse 20, 60314 Frankfurt am Main, Allemagne

Tél. : +49 69 1344 7455, courriel : media@ecb.europa.eu, Internet : www.ecb.europa.eu

Reproduction autorisée en citant la source.

Traduction : Banque de France

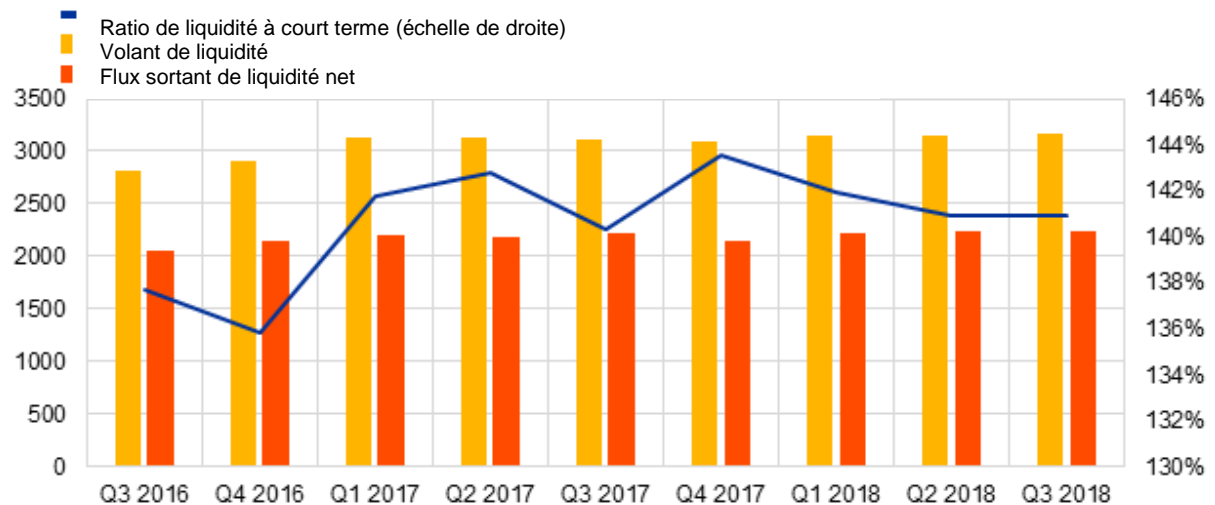
Liquidité

Le ratio de liquidité à court terme s'est établi à 140,93 % au troisième trimestre 2018, demeurant stable par rapport au deuxième trimestre (140,91 %). Parmi les pays comptant un nombre d'établissements suffisant, les valeurs moyennes ont été comprises entre 33,09 % en Grèce ¹ et 347,54 % en Slovaquie.

Graphique 5

Ratio de liquidité à court terme par période de référence

(en milliards d'euros, en pourcentages)



Source : BCE.

¹ Les chiffres relatifs aux banques grecques sont affectés par des facteurs externes qui ont temporairement empêché l'utilisation du ratio de liquidité à court terme en tant qu'indicateur approprié du risque de liquidité.

Banque centrale européenne

Direction générale Communication, Division Relations avec les médias

Sonnemannstrasse 20, 60314 Frankfurt am Main, Allemagne

Tél. : +49 69 1344 7455, courriel : media@ecb.europa.eu, Internet : www.ecb.europa.eu

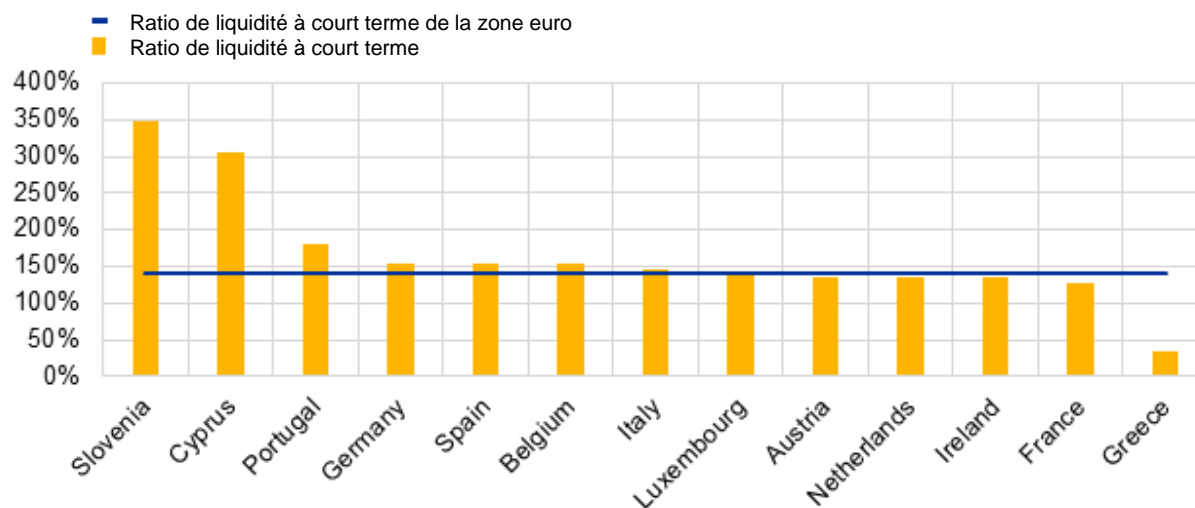
Reproduction autorisée en citant la source.

Traduction : Banque de France

Graphique 6

Ratio de liquidité à court terme par pays

(en pourcentages)



Source : BCE.

Note : Les données pour certains pays ne sont pas présentées, soit pour des raisons de confidentialité, soit parce qu'il n'existe pas d'établissement important au niveau de consolidation le plus élevé.

Banque centrale européenne

Direction générale Communication, Division Relations avec les médias

Sonnemannstrasse 20, 60314 Frankfurt am Main, Allemagne

Tél. : +49 69 1344 7455, courriel : media@ecb.europa.eu, Internet : www.ecb.europa.eu

Reproduction autorisée en citant la source.

Traduction : Banque de France

Facteurs affectant les variations

Les statistiques bancaires prudentielles sont calculées par agrégation des données fournies par les banques qui font des déclarations COREP (informations sur l'adéquation des fonds propres) et FINREP (informations financières) au moment considéré. Les variations des montants présentés d'un trimestre à l'autre peuvent être influencées par les facteurs suivants :

- Des modifications de l'échantillon des établissements déclarants ;
- Des fusions et acquisitions ;
- Des reclassements (par exemple des arbitrages de portefeuille dans lesquels certains actifs sont reclassés d'un portefeuille comptable particulier vers un autre).

Pour toute demande d'information, les médias peuvent s'adresser à [Stefan Ruhkamp](#) au : +49 69 1344 5057.

Notes

- L'ensemble complet des [données bancaires prudentielles](#) ainsi que des indicateurs de risque quantitatifs supplémentaires sont disponibles sur le site internet de la supervision bancaire de la BCE.

Banque centrale européenne

Direction générale Communication, Division Relations avec les médias
Sonnemannstrasse 20, 60314 Frankfurt am Main, Allemagne
Tél. : +49 69 1344 7455, courriel : media@ecb.europa.eu, Internet : www.ecb.europa.eu

Reproduction autorisée en citant la source.
Traduction : Banque de France