



BANQUE CENTRALE EUROPÉENNE
EUROSYSTEME

Communiqué statistique

19 février 2021

Statistiques relatives aux fonds d'investissement de la zone euro : quatrième trimestre 2020

- Au quatrième trimestre 2020, l'encours de [parts émises par les fonds d'investissement](#) non monétaires est ressorti à 13 719 milliards d'euros, soit une hausse de 855 milliards par rapport au trimestre précédent
- Les [émissions nettes](#) au cours du trimestre se sont élevées à 222 milliards d'euros, les émissions brutes ressortant à 1 283 milliards et les remboursements bruts à 1 061 milliards
- L'encours de [parts émises par les fonds d'investissement monétaires](#) est ressorti à 1 416 milliards d'euros, soit une hausse de 25 milliards par rapport au trimestre précédent

Banque centrale européenne
Direction générale Statistiques
Sonnemannstrasse 20, 60314 Frankfurt am Main, Allemagne
[Demande d'informations statistiques](http://www.ecb.europa.eu), site internet : www.ecb.europa.eu

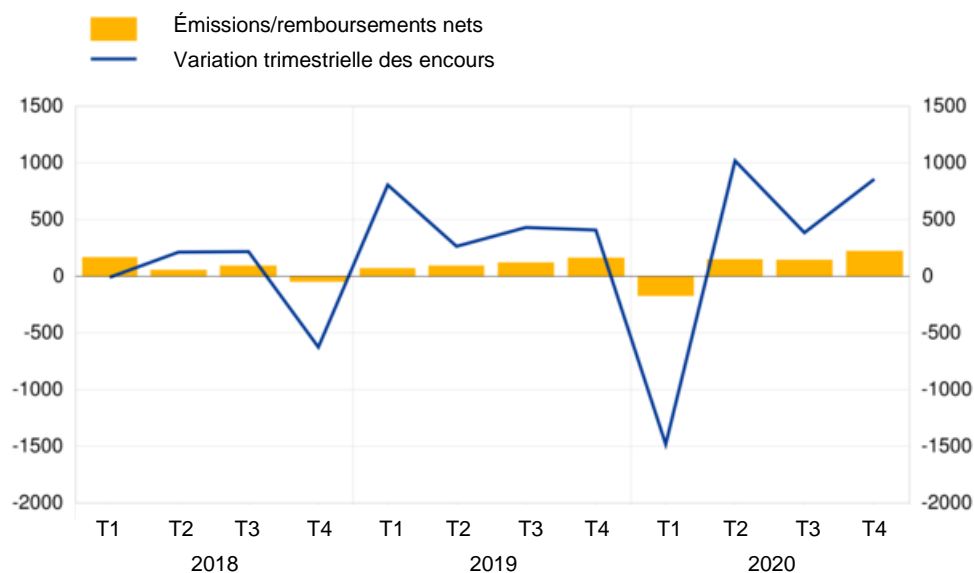
Reproduction autorisée en citant la source

Traduction : Banque de France

Graphique 1

Émissions de parts de fonds d'investissement non monétaires

(en milliards d'euros ; données brutes)



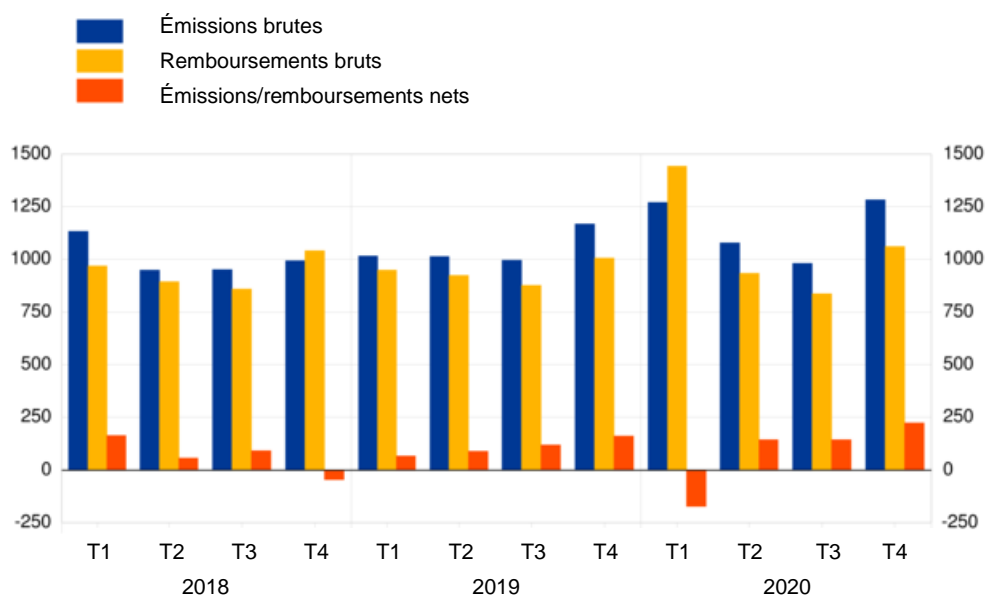
[Données relatives aux émissions de parts de fonds d'investissement non monétaires](#)

Au quatrième trimestre 2020, l'encours de [parts émises par les fonds d'investissement](#) non monétaires est ressorti à 13 719 milliards d'euros, soit une hausse de 855 milliards par rapport au troisième trimestre (cf. graphique 1). Au cours de cette période, les émissions nettes se sont élevées à 222 milliards d'euros, les émissions brutes ressortant à 1 283 milliards et les remboursements bruts à 1 061 milliards (cf. graphique 2). Le taux de croissance annuel des émissions de parts de fonds d'investissement non monétaires, calculé sur la base des souscriptions nettes/rachats nets, s'est établi à 3,8 % au quatrième trimestre 2020.

Graphique 2

Émissions et remboursements de parts de fonds d'investissement non monétaires

(en milliards d'euros ; données brutes)



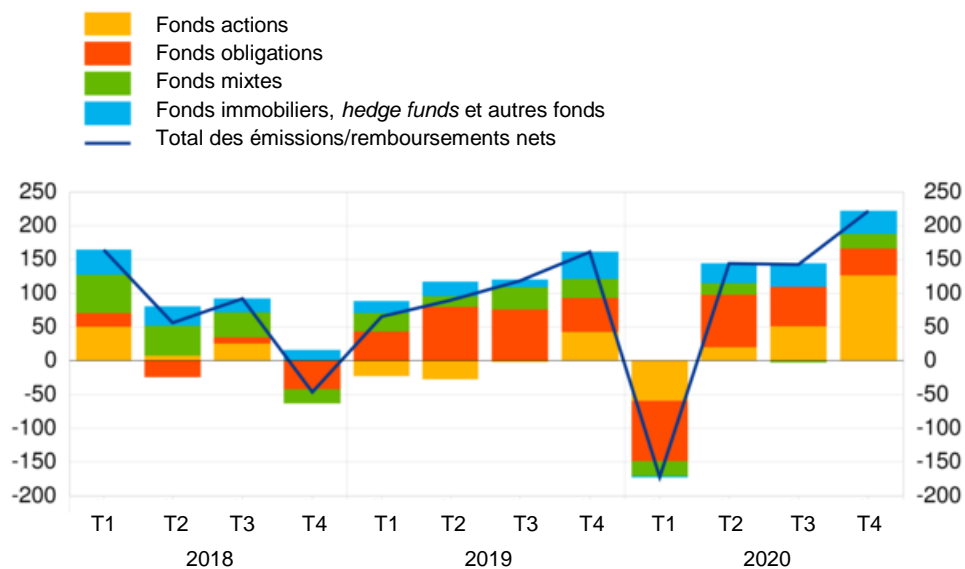
[Données relatives aux émissions et aux remboursements de parts de fonds d'investissement non monétaires](#)

S'agissant des [types de fonds d'investissement](#), les émissions nettes de parts par les fonds actions se sont élevées à 127 milliards d'euros au quatrième trimestre 2020 (cf. graphique 3). Elles se sont établies à 40 milliards d'euros pour les fonds obligataires, à 21 milliards pour les fonds mixtes et à 34 milliards pour les fonds immobiliers, les *hedge funds* et les autres fonds.

Graphique 3

Émissions de parts des fonds d'investissement non monétaires

(en milliards d'euros ; données brutes)



[Données relatives aux émissions de parts des fonds d'investissement non monétaires](#)

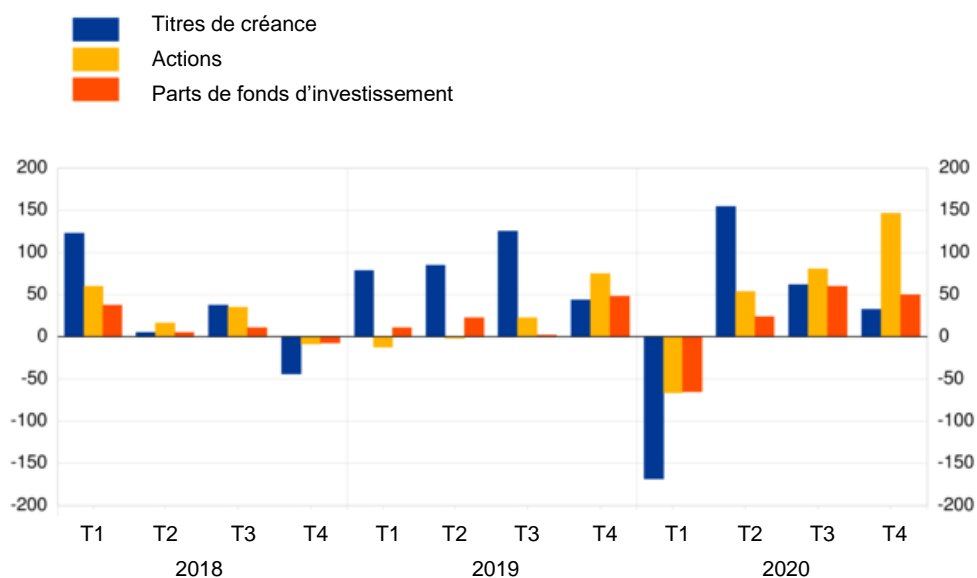
Les **fonds négociés en bourse** (*Exchange-traded funds*, ETF), qui constituent une catégorie distincte dans le total des fonds d'investissement (cf. annexe), ont enregistré des émissions nettes de 48 milliards d'euros au quatrième trimestre 2020. L'encours de parts émises par les ETF s'est établi à 962 milliards d'euros.

S'agissant des **actifs des fonds d'investissement non monétaires**, les achats nets d'actions se sont élevés à 146 milliards d'euros au quatrième trimestre 2020 (cf. graphique 4). Les achats nets de parts de fonds d'investissement sont ressortis à 50 milliards d'euros et ceux de [titres de créance](#) à 30 milliards.

Graphique 4

Avoirs des fonds d'investissement non monétaires, par type principal d'instrument

(transactions trimestrielles en milliards d'euros ; données brutes)



[Données relatives aux avoirs des fonds d'investissement non monétaires, par type principal d'instrument](#)

L'encours de [parts émises par les fonds d'investissement monétaires](#) a représenté 25 milliards d'euros de plus qu'au troisième trimestre. Cette évolution a résulté des émissions nettes de parts pour 46 milliards d'euros et des autres variations (y compris les variations de prix) pour – 21 milliards. Le taux de croissance annuel des émissions de parts de fonds d'investissement monétaires, calculé sur la base des souscriptions nettes/rachats nets, s'est établi à 19,7 % au quatrième trimestre 2020.

En ce qui concerne les **actifs des fonds d'investissement monétaires**, le taux de croissance annuel des avoirs en [titres de créance](#) est ressorti à 11,6 % au quatrième trimestre 2020, les achats nets totaux représentant 40 milliards d'euros, soit 38 milliards d'achats nets de titres de créance émis par les non-résidents de la zone euro et 2 milliards d'achats nets de titres de créance émis par les résidents de la zone. S'agissant des [dépôts et des créances au titre des prêts](#), leur taux de croissance annuel est ressorti à 47,6 % et les transactions ont représenté 3 milliards d'euros au quatrième

trimestre 2020.

Statistical Data Warehouse (Entrepôt de données statistiques)

[Ensemble des séries relatives aux fonds d'investissement monétaires](#)

[Ensemble des séries relatives aux fonds d'investissement non monétaires](#)

Pour toute demande d'information, veuillez utiliser le formulaire de [demande d'informations statistiques](#).

Notes :

- Les fonds d'investissement monétaires sont présentés séparément dans ce communiqué statistique car ils sont classés dans le secteur des institutions financières monétaires du cadre statistique européen.
- Les liens hypertexte présents dans le corps du texte du communiqué et dans les tableaux en annexe renvoient à des données susceptibles de varier avec les nouvelles publications en raison des révisions. Les chiffres présentés dans le tableau de l'annexe correspondent à une photographie des données au moment de la présente publication.
- Les données relatives aux organismes de placement collectif en valeurs mobilières (OPCVM) et aux fonds d'investissement non-OPCVM ont été publiées pour la première fois dans l'Entrepôt de données statistiques de la BCE.