



BANQUE CENTRALE EUROPÉENNE
EUROSYSTEME

Communiqué statistique

17 novembre 2020

Statistiques relatives aux fonds d'investissement de la zone euro : troisième trimestre 2020

- Au troisième trimestre 2020, l'encours de [parts émises par les fonds d'investissement](#) non monétaires est ressorti à 12 818 milliards d'euros, soit une hausse de 336 milliards par rapport au trimestre précédent.
- Les [émissions nettes](#) au cours du trimestre se sont élevées à 141 milliards d'euros, les émissions brutes ressortant à 965 milliards et les remboursements bruts à 825 milliards.
- L'encours de [parts émises par les fonds d'investissement monétaires](#) est ressorti à 1 391 milliards d'euros, soit une hausse de 28 milliards par rapport au trimestre précédent.

Banque centrale européenne

Direction générale Communication, Division Relations avec les médias
Sonnemannstrasse 20, 60314 Frankfurt am Main, Allemagne
Tél. : +49 69 1344 7455, courriel : media@ecb.europa.eu, internet : www.ecb.europa.eu

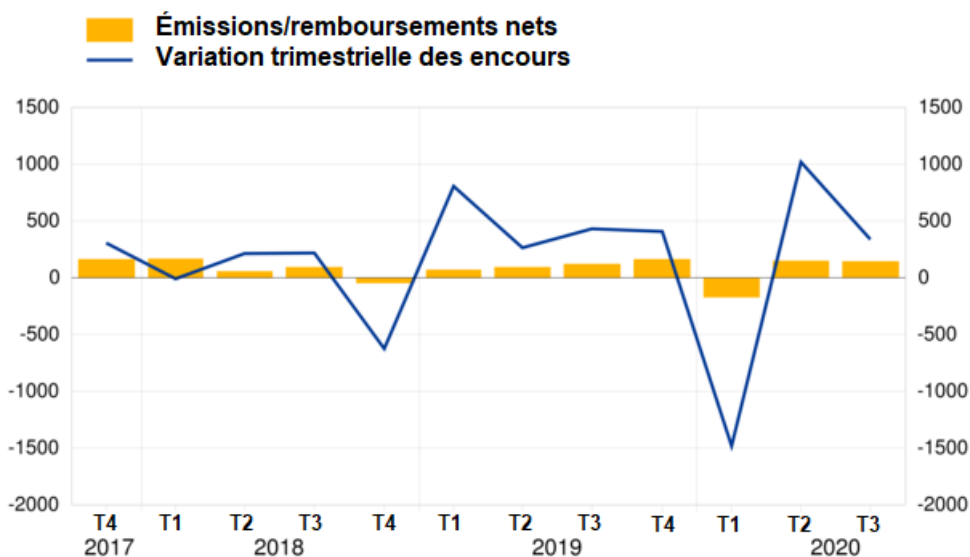
Reproduction autorisée en citant la source

Traduction : Banque de France

Émissions de parts de fonds d'investissement non monétaires

(en milliards d'euros ; données brutes)

Graphique 1



[Données relatives aux émissions de parts de fonds d'investissement non monétaires](#)

Au troisième trimestre 2020, l'encours de [parts émises par les fonds d'investissement](#) non monétaires est ressorti à 12 818 milliards d'euros, soit une hausse de 336 milliards par rapport au deuxième trimestre (cf. graphique 1). Au cours de cette période, les émissions nettes se sont élevées à 141 milliards d'euros, les émissions brutes ressortant à 965 milliards et les remboursements bruts à 825 milliards (cf. graphique 2). Le taux de croissance annuel des émissions de parts de fonds d'investissement non monétaires, calculé sur la base des souscriptions nettes/rachats nets, s'est établi à 3,2 % au troisième trimestre 2020.

Banque centrale européenne

Direction générale Communication, Division Relations avec les médias

Sonnemannstrasse 20, 60314 Frankfurt am Main, Allemagne

Tél. : +49 69 1344 7455, courriel : media@ecb.europa.eu, internet : www.ecb.europa.eu

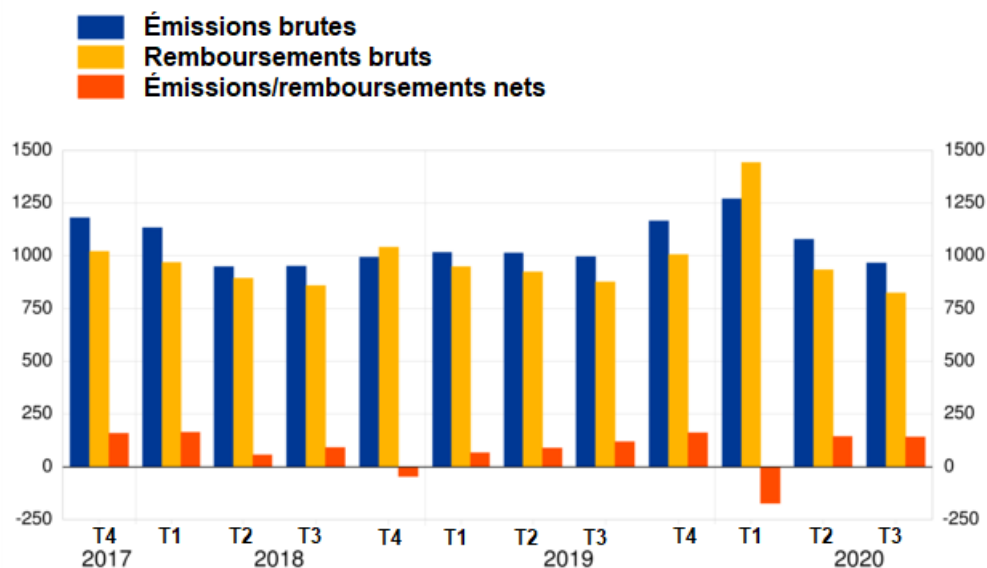
Reproduction autorisée en citant la source

Traduction : Banque de France

Graphique 2

Émissions et remboursements de parts de fonds d'investissement non monétaires

(en milliards d'euros ; données brutes)



[Données relatives aux émissions et aux remboursements de parts de fonds d'investissement non monétaires](#)

S'agissant des [types de fonds d'investissement](#), les émissions nettes de parts des fonds obligataires se sont élevées à 63 milliards d'euros au troisième trimestre 2020 (cf. graphique 3). Pour les fonds actions, les émissions nettes se sont élevées à 51 milliards d'euros, tandis que les remboursements nets par les fonds mixtes sont ressortis à 2 milliards et les émissions nettes par les fonds immobiliers, les *hedge funds* et les autres fonds à 29 milliards.

Banque centrale européenne

Direction générale Communication, Division Relations avec les médias

Sonnemannstrasse 20, 60314 Frankfurt am Main, Allemagne

Tél. : +49 69 1344 7455, courriel : media@ecb.europa.eu, internet : www.ecb.europa.eu

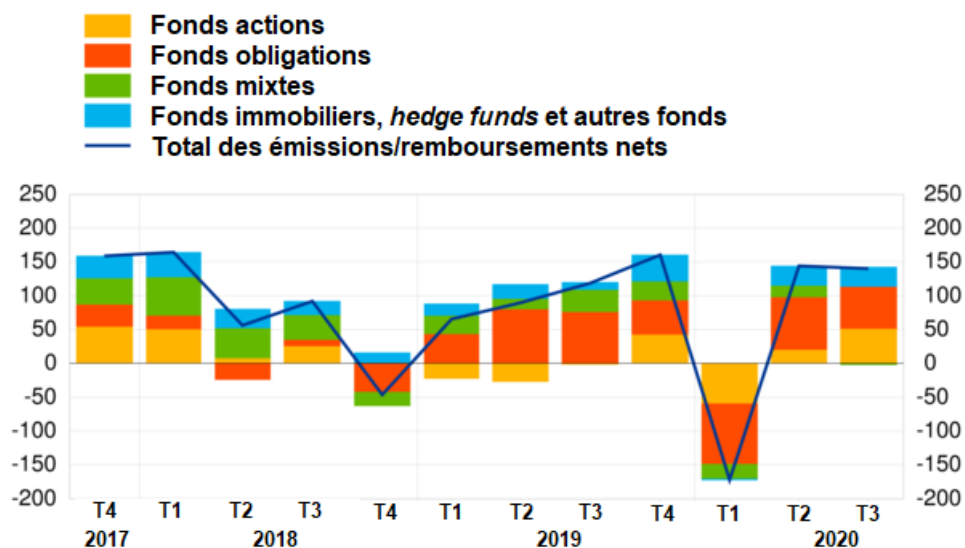
Reproduction autorisée en citant la source

Traduction : Banque de France

Graphique 3

Émissions de parts des fonds d'investissement non monétaires

(en milliards d'euros ; données brutes)



Données relatives aux émissions de parts des fonds d'investissement non monétaires

Les fonds négociés en bourse (*Exchange-traded funds – ETF*), qui constituent une catégorie distincte dans le total des fonds d'investissement (cf. annexe), ont enregistré des émissions nettes de 28 milliards d'euros au troisième trimestre 2020. L'encours de parts émises par les ETF s'est établi à 854 milliards d'euros.

S'agissant des **actifs des fonds d'investissement non monétaires**, les achats nets de titres de créance se sont élevés à 71 milliards d'euros au troisième trimestre 2020 (cf. graphique 4). Les achats nets d'actions se sont élevés à 47 milliards d'euros, et ceux des parts de fonds d'investissement à 50 milliards.

Banque centrale européenne

Direction générale Communication, Division Relations avec les médias

Sonnemannstrasse 20, 60314 Frankfurt am Main, Allemagne

Tél. : +49 69 1344 7455, courriel : media@ecb.europa.eu, internet : www.ecb.europa.eu

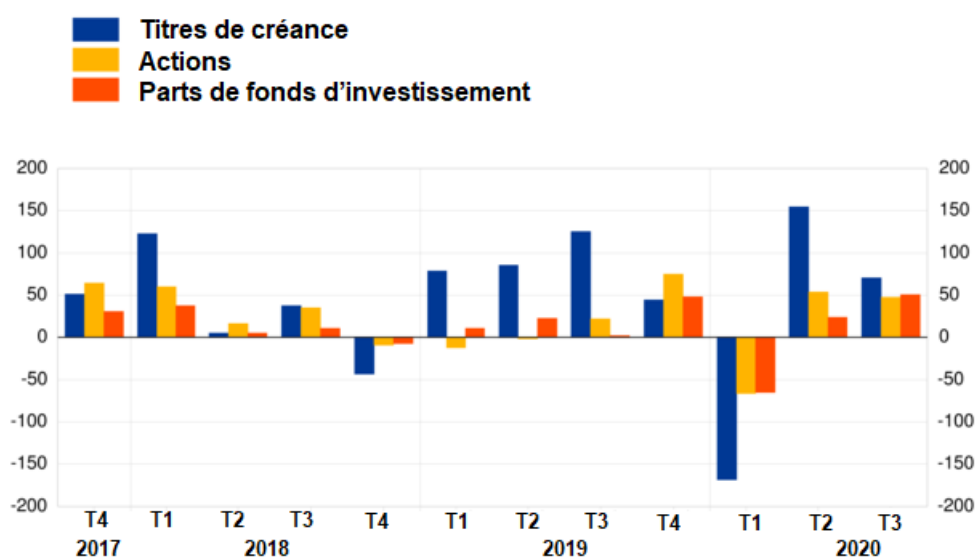
Reproduction autorisée en citant la source

Traduction : Banque de France

Graphique 4

Avoirs des fonds d'investissement non monétaires, par type principal d'instrument

(transactions trimestrielles en milliards d'euros ; données brutes)



[Données relatives aux avoirs des fonds d'investissement non monétaires, par type principal d'instrument](#)

L'encours de [parts émises par les fonds d'investissement monétaires](#) a représenté 28 milliards d'euros de plus qu'au deuxième trimestre. Cette hausse a résulté des émissions nettes de parts pour 49 milliards d'euros et d'autres variations (y compris les variations de prix) pour – 21 milliards. Le taux de croissance annuel des émissions de parts de fonds d'investissement monétaires, calculé sur la base des souscriptions nettes/rachats nets, s'est établi à 15,1 % au troisième trimestre 2020.

En ce qui concerne les **actifs des fonds d'investissement monétaires**, le taux de croissance annuel des avoirs en [titres de créance](#) est ressorti à 6,0 % au troisième trimestre 2020, avec des transactions nettes non significatives reflétant des achats nets de 26 milliards d'euros de titres de créance émis par les résidents de la zone euro et des cessions nettes d'un même montant de titres de créance émis par les non-résidents de la zone. S'agissant des [dépôts et des prêts](#), leur taux de croissance annuel est ressorti à 49,8 % et les transactions ont représenté 53 milliards d'euros au troisième trimestre 2020.

Banque centrale européenne

Direction générale Communication, Division Relations avec les médias

Sonnemannstrasse 20, 60314 Frankfurt am Main, Allemagne

Tél. : +49 69 1344 7455, courriel : media@ecb.europa.eu, internet : www.ecb.europa.eu

Reproduction autorisée en citant la source

Traduction : Banque de France

Statistical Data Warehouse (Entrepôt de données statistiques)

[Ensemble des séries relatives aux fonds d'investissement monétaires](#)

[Ensemble des séries relatives aux fonds d'investissement non monétaires](#)

Pour toute demande d'information, veuillez utiliser le formulaire de [demande d'informations statistiques](#).

Notes :

- Les fonds d'investissement monétaires sont présentés séparément dans ce communiqué statistique car ils sont classés dans le secteur des institutions financières monétaires du cadre statistique européen.
- Les liens hypertexte présents dans le corps du texte du communiqué et dans les tableaux en annexe renvoient à des données susceptibles de varier avec les nouvelles publications en raison des révisions. Les chiffres présentés dans le tableau de l'annexe correspondent à une photographie des données au moment de la présente publication.

Banque centrale européenne

Direction générale Communication, Division Relations avec les médias

Sonnemannstrasse 20, 60314 Frankfurt am Main, Allemagne

Tél. : +49 69 1344 7455, courriel : media@ecb.europa.eu, internet : www.ecb.europa.eu

Reproduction autorisée en citant la source

Traduction : Banque de France