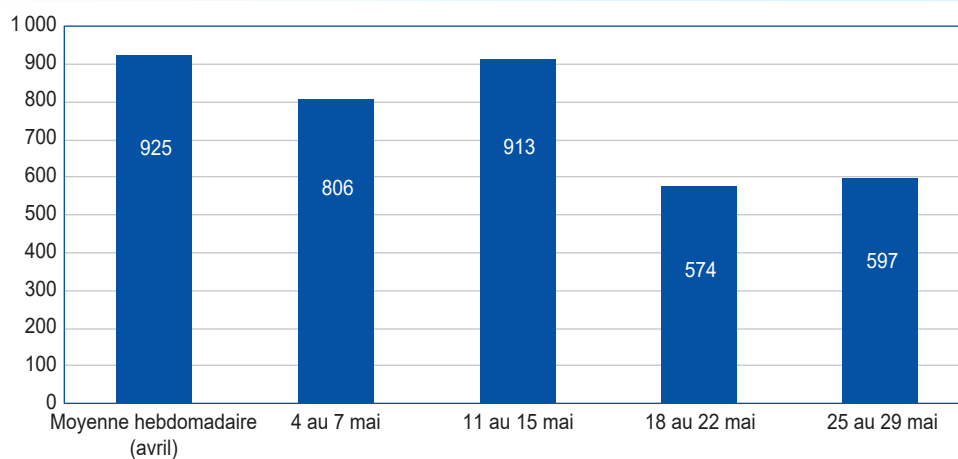
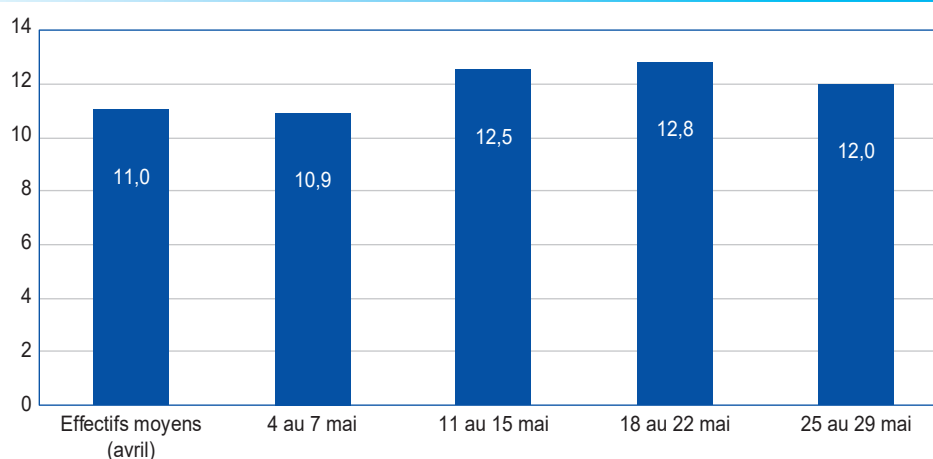


Flux hebdomadaires mai 2020

Nombre de dossiers éligibles (France métropolitaine)

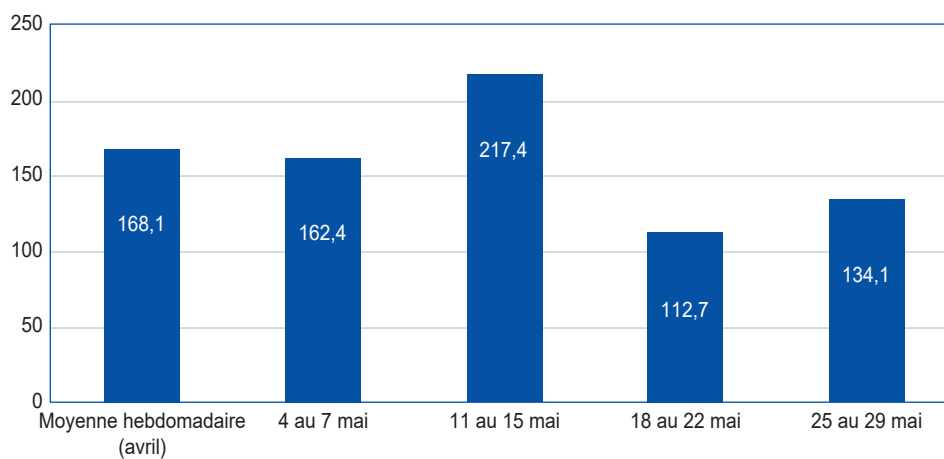


Effectifs moyens des entreprises éligibles (France métropolitaine)



Montants des crédits demandés par les entreprises éligibles (France métropolitaine)

(en millions)



Depuis début du mois de mai, le rythme quotidien des saisines de la médiation s'est progressivement réduit pour s'établir à 161 dossiers en moyenne, en deçà des niveaux de 200 atteints fin avril.

Les constats des semaines précédentes se maintiennent avec des saisines de TPE (de moins de 10 salariés), à la situation souvent dégradée et confrontées à des refus de prêts garantis par l'État (PGE).

Sur le mois de mai, la médiation a également été saisie par près de soixante-dix PME, avec des effectifs de plus de 50 salariés ou des montants de crédits de plus de 10 millions d'euros.

Les montants cumulés de crédits demandés depuis début mai atteignent 626,6 millions d'euros, soit une moyenne quotidienne de 34,8 millions. L'encours moyen s'établit à 216 830 euros.

Répartition régionale des dossiers éligibles à la médiation

	Médiation du crédit du 4 au 29 mai 2020				Données 2019 (sur 12 mois)		Encours bancaires	
	Dossiers éligibles		Crédits demandés		Dossiers éligibles		Crédits bancaires ^{a)}	
	(nombre)	(%)	(en millions d'euros)	(en %)	(nombre)	(%)	(en milliards d'euros)	(en %)
Auvergne-Rhône-Alpes	344	12	70,5	11	116	12	86,7	10
Bourgogne-Franche-Comté	115	4	16,3	3	59	6	27,5	3
Bretagne	103	4	6,5	1	33	3	38,3	4
Centre-Val de Loire	88	3	48,7	8	50	5	24,7	3
Corse	35	1	5,0	1	9	1	3,1	0
Grand Est	161	6	28,7	5	54	5	60,1	7
Hauts-de-France	222	8	36,2	6	56	6	52,4	6
Île-de-France	711	25	249,1	40	222	22	370,2	41
Normandie	93	3	11,1	2	26	3	31,1	3
Nouvelle-Aquitaine	295	10	47,0	7	119	12	62,4	7
Occitanie	258	9	26,6	4	108	11	56,3	6
Pays de la Loire	142	5	22,5	4	53	5	42,7	5
Provence-Alpes-Côte d'Azur	323	11	58,4	9	100	10	46,8	5
France métropolitaine	2 890	100	626,6	100	1 005	100	902,3	100
Outre-mer	83		11,8		30		30,0	

a) Crédits bancaires dans les régions : données extraites du STAT INFO de mars 2020 (créances commerciales, crédits à l'exportation, crédits de trésorerie, crédits à l'équipement).