



BANQUE CENTRALE EUROPÉENNE

EUROSYSTEME

Communiqué de presse

16 août 2019

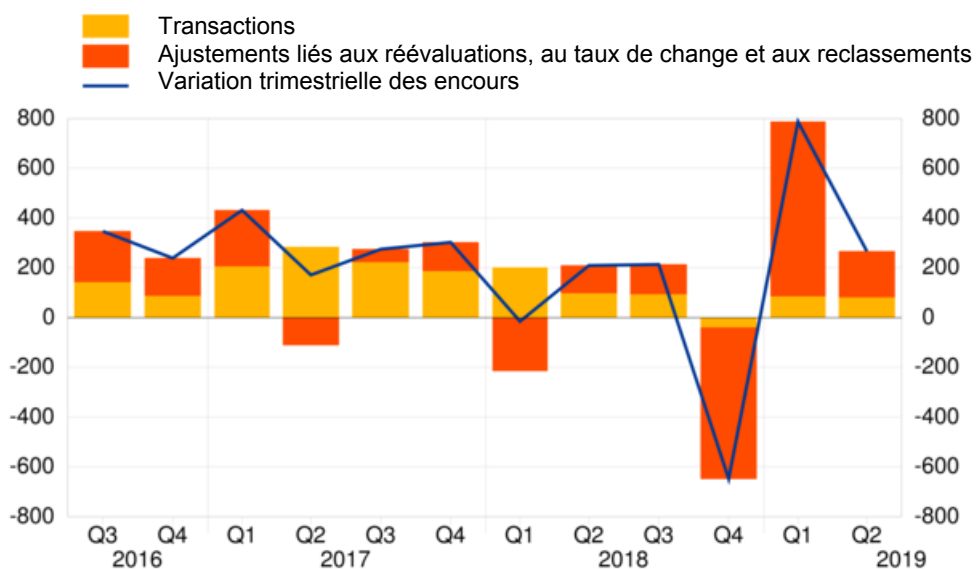
Statistiques relatives aux fonds d'investissement de la zone euro : deuxième trimestre 2019

- Au deuxième trimestre 2019, l'encours de [parts émises par les fonds d'investissement](#) non monétaires est ressorti à 12 067 milliards d'euros, en hausse de 266 milliards par rapport au premier trimestre 2019.
- L'encours de parts émises par les [fonds négociés en bourse](#) (*Exchange-traded funds – ETF*) s'est inscrit à 734 milliards d'euros, en hausse de 21 milliards par rapport au premier trimestre 2019.
- L'encours de [parts émises par les fonds d'investissement monétaires](#) s'est établi à 1 154 milliards d'euros, soit 15 milliards de moins qu'au premier trimestre 2019.

Graphique 1

Émissions de parts de fonds d'investissement

(en milliards d'euros ; données brutes)



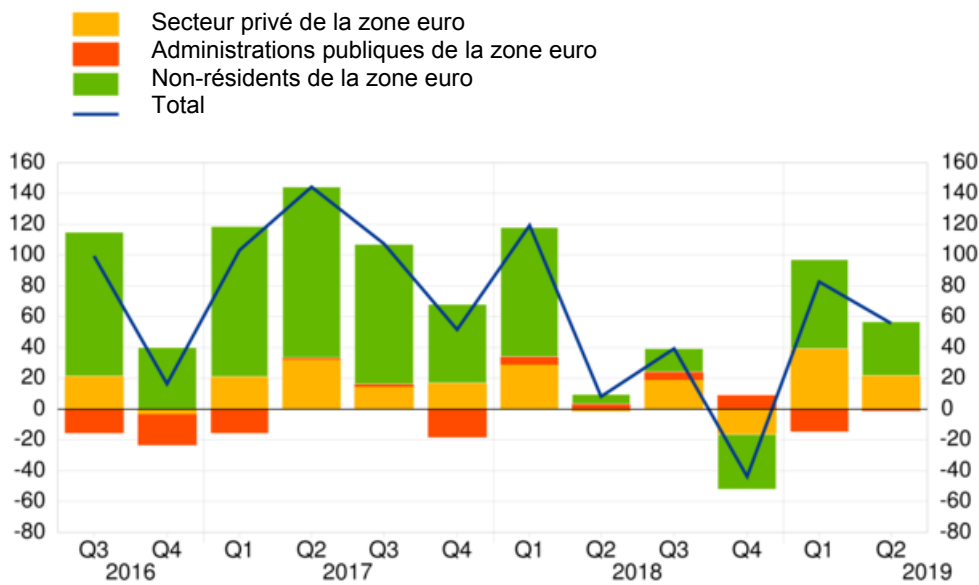
[Consulter les données relatives aux émissions de parts de fonds d'investissement](#)

Au deuxième trimestre 2019, l'encours de [parts émises par les fonds d'investissement](#) non monétaires a enregistré une hausse de 266 milliards d'euros par rapport au premier trimestre 2019 (cf. graphique 1). Cette évolution a résulté des émissions nettes de parts pour 82 milliards d'euros et des autres variations (y compris les variations de prix) pour 185 milliards. Le taux de croissance annuel des émissions de parts de fonds d'investissement non monétaires, calculé sur la base des souscriptions nettes/rachats nets, s'est établi à 2,0% au deuxième trimestre 2019.

Graphique 2

Portefeuilles de titres de créance détenus par les fonds d'investissement

(transactions trimestrielles en milliards d'euros ; données brutes)

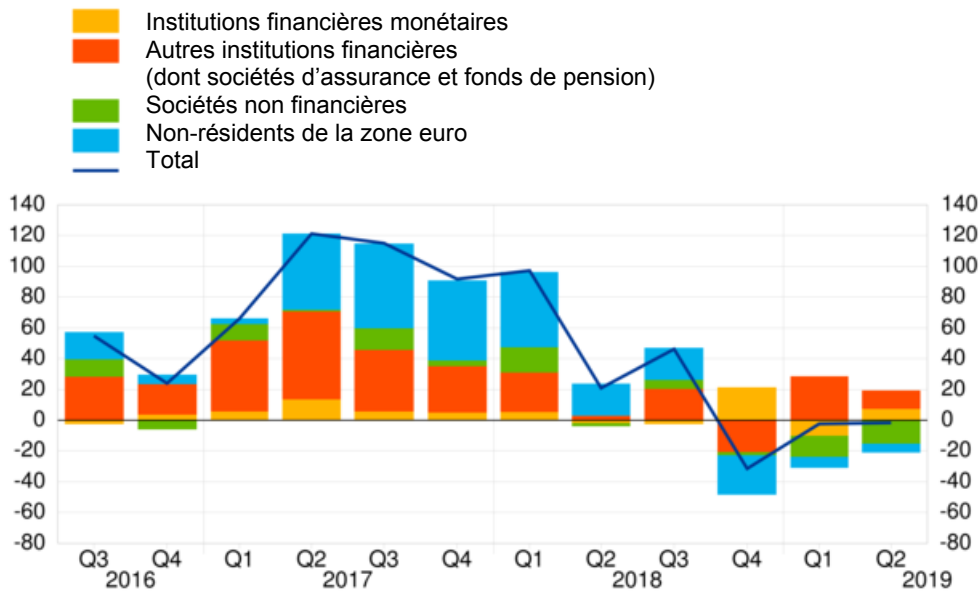


[Consulter les données relatives aux portefeuilles de titres de créance détenus par les fonds d'investissement](#)

Graphique 3

Portefeuilles en actions et avoirs en parts de fonds d'investissement détenus par les fonds d'investissement

(transactions trimestrielles en milliards d'euros ; données brutes)



[Consulter les données relatives aux portefeuilles en actions et aux avoirs en parts de fonds d'investissement détenus par les fonds d'investissement](#)

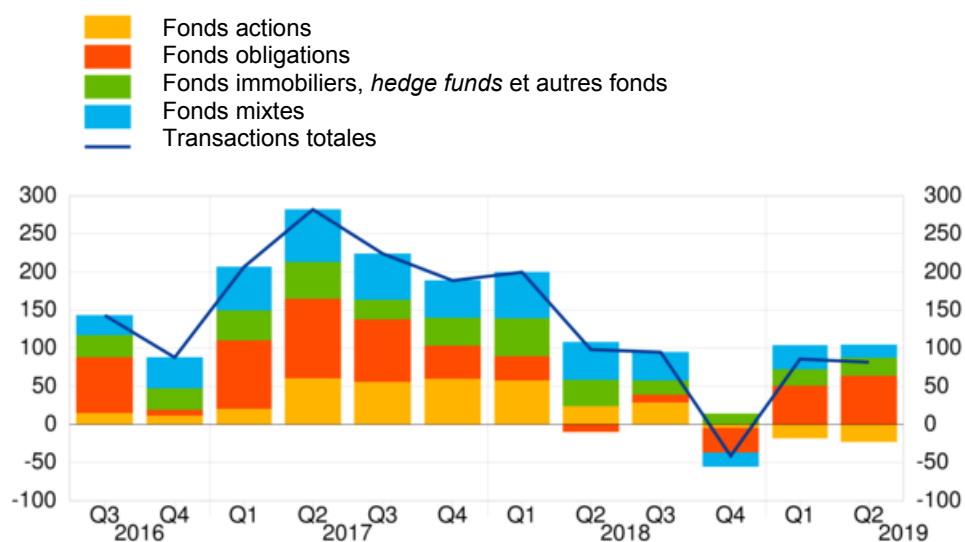
S'agissant des **actifs des fonds d'investissement non monétaires**, le taux de croissance annuel des [titres de créance](#) est ressorti à 2,9 % au deuxième trimestre 2019, les transactions représentant 56 milliards d'euros au cours de cette période (cf. graphique 2). Le taux de croissance annuel des [portefeuilles en actions et avoirs en parts de fonds d'investissement](#) s'est établi à 0,2 % au deuxième trimestre 2019 et les transactions ont représenté – 2 milliards d'euros (cf. graphique 3). Pour les [actions](#), le taux correspondant s'est inscrit à – 0,4 %, pour un montant total de transactions de – 16 milliards d'euros. Concernant les [avoirs en parts de fonds d'investissement](#), le taux de croissance annuel s'est établi à 1,3 % et les transactions ont représenté 14 milliards d'euros.

En ce qui concerne les [avoirs par secteurs émetteurs](#), le taux de croissance annuel des titres de créance émis par les administrations publiques de la zone euro est ressorti à – 0,2 % au deuxième trimestre 2019. Sur la même période, les cessions nettes de titres de créance émis par ces entités se sont élevées à 1 milliard d'euros. S'agissant des titres de créance émis par le secteur privé, le taux de croissance annuel s'est inscrit à 5,4 % et les achats nets ont représenté 22 milliards d'euros. Pour les titres de créance émis par les non-résidents de la zone euro, le taux de croissance annuel correspondant s'est établi à 2,8 % et les achats nets à 35 milliards.

Graphique 4

Émissions de parts de fonds d'investissement par catégories de fonds

(transactions trimestrielles en milliards d'euros ; données brutes)



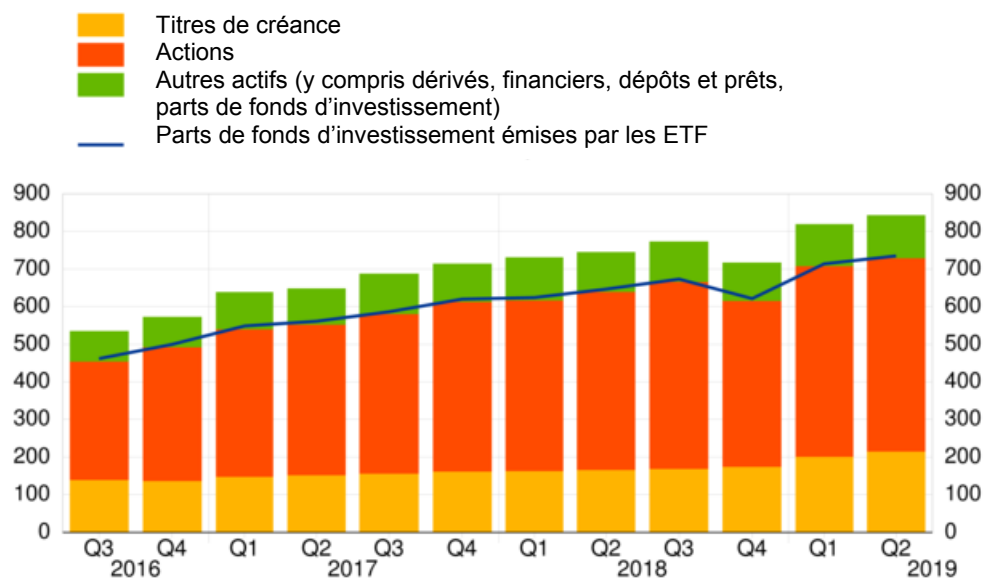
[Consulter les données relatives aux émissions de parts de fonds d'investissement par catégories de fonds](#)

En ce qui concerne les [catégories de fonds d'investissement](#), le taux de croissance annuel des titres émis par les fonds « obligations » est ressorti à 2,9 % au deuxième trimestre 2019. Sur la même période, les souscriptions nettes de parts émises par ces fonds se sont élevées à 65 milliards d'euros (cf. graphique 4). S'agissant des fonds « actions », le taux de croissance annuel correspondant s'est inscrit à -0,5 % et les rachats nets ont représenté 23 milliards d'euros. Pour les fonds « mixtes », le taux de croissance s'est établi à 2,3 % avec des souscriptions nettes de 17 milliards d'euros.

Graphique 5

Émissions de parts de fonds d'investissement par les ETF et actifs sous-jacents

(encours en milliards d'euros ; données brutes)



[Consulter les données relatives aux émissions de parts de fonds d'investissement par les ETF et aux actifs sous-jacents](#)

Les parts émises par les **fonds négociés en bourse** (*Exchange-traded funds – ETF*), qui sont présentés comme une catégorie distincte dans le total des fonds d'investissement, ont enregistré un taux de croissance annuel de 9,2 % au deuxième trimestre 2019, avec un encours de 734 milliards (cf. graphique 5). Au deuxième trimestre 2019, les actifs détenus par les ETF étaient constitués de 61 % d'actions, de 26 % de titres de créance et de 13 % d'autres actifs (dérivés financiers, dépôts et prêts et parts de fonds d'investissement).

L'encours de **parts émises par les fonds d'investissement monétaires** a baissé de 15 milliards par rapport au premier trimestre 2019. Cette évolution a résulté d'émissions nettes de parts pour 2 milliards d'euros et des autres variations (y compris les variations de prix) pour – 18 milliards. Le taux de croissance annuel des émissions de parts de fonds d'investissement monétaires, calculé sur la base des souscriptions nettes/rachats nets, s'est établi à 0,0% au deuxième trimestre 2019.

En ce qui concerne les **actifs des fonds d'investissement monétaires**, le taux de variation annuel des avoirs en **titres de créance** est ressorti à – 2,5% au deuxième trimestre 2019, les transactions représentant – 21 milliards d'euros, soit 8 milliards d'achats nets de titres de créance émis par les résidents de la zone euro et 29 milliards de cessions nettes de titres de créance émis par les non-résidents de la zone. S'agissant des **dépôts et des prêts**, le taux de croissance annuel est ressorti à 15,6 % et les transactions ont représenté 22 milliards d'euros au deuxième trimestre 2019.

Banque centrale européenne Direction générale Communication
Division Relations avec les médias, Sonnemannstrasse 20, 60314 Frankfurt am Main, Allemagne
Tél. : +49 69 1344 7455, courriel : media@ecb.europa.eu, internet : www.ecb.europa.eu

Reproduction autorisée en citant la source

Traduction : Banque de France

Annexe

[Tableau :Annexe au communiqué de presse relatif aux fonds d'investissement de la zone euro](#)

Statistical Data Warehouse (Entrepôt de données statistiques)

[Ensemble des séries relatives aux fonds d'investissement monétaires](#)

[Ensemble des séries relatives aux fonds d'investissement non monétaires](#)

**Pour toute demande d'information, les médias peuvent s'adresser à [Stefan Ruhkamp](#)
au : +49 69 1344 5057.**

Notes :

- Les fonds d'investissement monétaires sont présentés séparément dans ce communiqué de presse car ils sont classés dans le secteur des institutions financières monétaires du cadre statistique européen.
- Les fonds négociés en bourse (ETF) sont des fonds d'investissement dont les parts sont négociées sur un marché organisé. Ils suivent généralement un indice sous-jacent et leurs frais de gestion sont relativement faibles.
- Le « secteur privé de la zone euro » fait référence au total de la zone euro hors administrations publiques.
- Les liens hypertexte présents dans le corps du texte du communiqué et dans les tableaux en annexe renvoient à des données susceptibles de varier avec les nouvelles publications en raison des révisions. Les chiffres présentés dans les tableaux de l'annexe représentent une photographie des données au moment de la présente publication.

Banque centrale européenne Direction générale Communication
Division Relations avec les médias, Sonnemannstrasse 20, 60314 Frankfurt am Main, Allemagne
Tél. : +49 69 1344 7455, courriel : media@ecb.europa.eu, internet : www.ecb.europa.eu

Reproduction autorisée en citant la source

Traduction : Banque de France