

# Communiqué statistique

17 août 2021

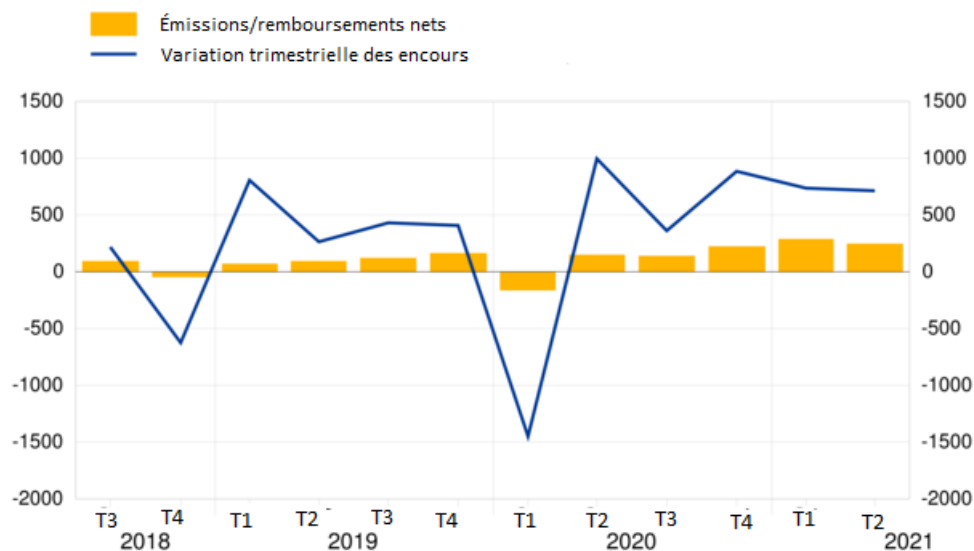
## Statistiques relatives aux fonds d'investissement de la zone euro : deuxième trimestre 2021

- Au deuxième trimestre 2021, l'encours de [parts émises par les fonds d'investissement](#) non monétaires a atteint 15 181 milliards d'euros, soit une hausse de 710 milliards par rapport au trimestre précédent
- Les [émissions nettes](#) au cours du trimestre se sont élevées à 243 milliards d'euros, les émissions brutes ressortant à 1 262 milliards et les remboursements bruts à 1 019 milliards
- L'encours de [parts émises par les fonds d'investissement monétaires](#) est ressorti à 1 341 milliards d'euros, soit une baisse de 26 milliards par rapport au trimestre précédent

## Graphique 1

### Émissions de parts des fonds d'investissement non monétaires

(en milliards d'euros ; données brutes)



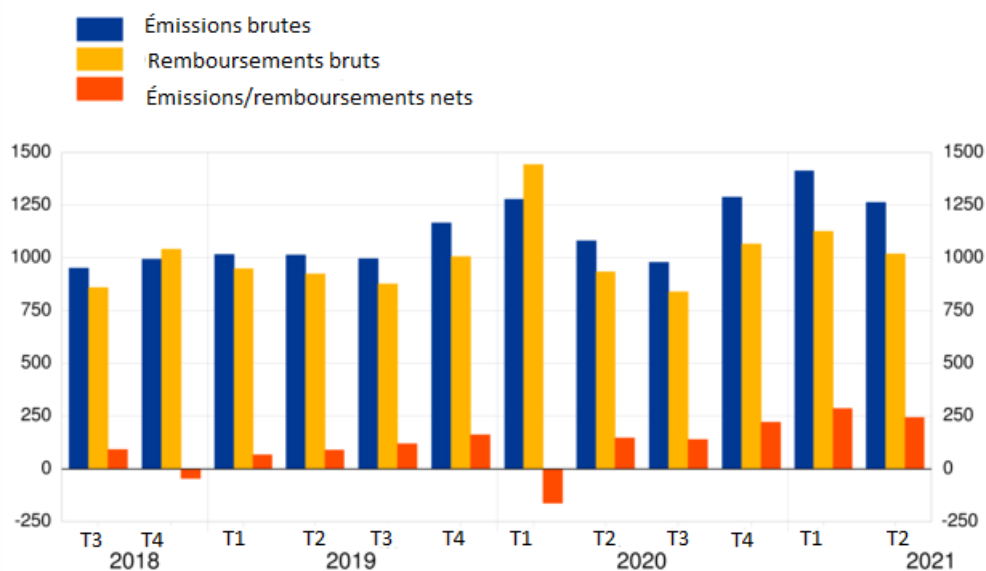
[Données relatives aux émissions de parts de fonds d'investissement non monétaires](#)

Au deuxième trimestre 2021, l'encours de [parts émises par les fonds d'investissement](#) non monétaires est ressorti à 15 181 milliards d'euros, soit une hausse de 710 milliards par rapport au premier trimestre (cf. graphique 1). Au cours de cette période, les émissions nettes se sont élevées à 243 milliards d'euros, les émissions brutes ressortant à 1 262 milliards et les remboursements bruts à 1 019 milliards (cf. graphique 2). Le taux de croissance annuel des émissions de parts de fonds d'investissement non monétaires, calculé sur la base des souscriptions nettes/rachats nets, s'est établi à 7,5 % au deuxième trimestre 2021.

## Graphique 2

### Émissions et remboursements de parts de fonds d'investissement non monétaires

(en milliards d'euros ; données brutes)



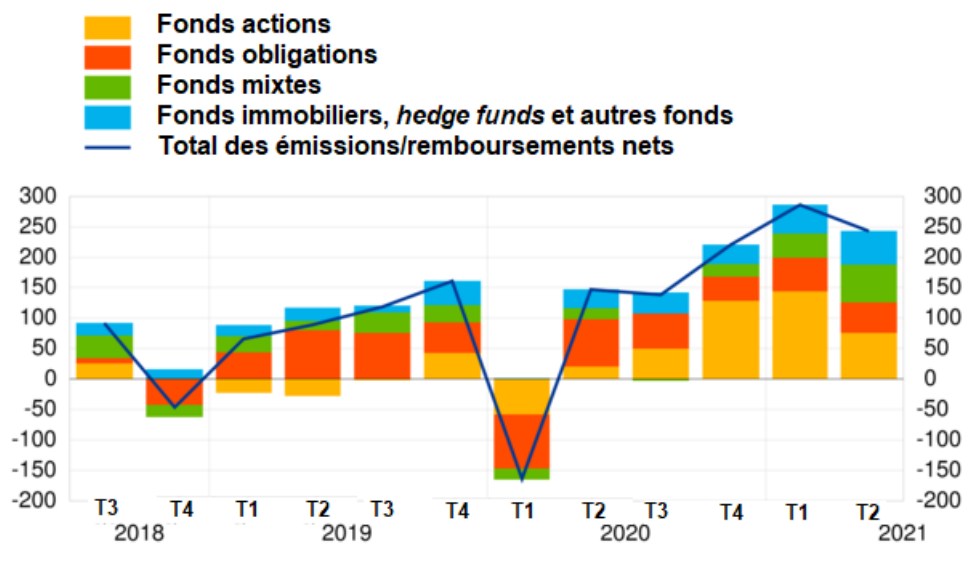
[Données relatives aux émissions et aux remboursements de parts de fonds d'investissement non monétaires](#)

S'agissant des [types de fonds d'investissement](#), les émissions nettes de parts par les fonds actions se sont élevées à 76 milliards d'euros au deuxième trimestre 2021 (cf. graphique 3). Elles se sont établies à 63 milliards d'euros pour les fonds mixtes, à 50 milliards pour les fonds obligataires et à 54 milliards pour les fonds immobiliers, les *hedge funds* et les autres fonds.

### Graphique 3

#### Émissions de parts par type de fonds d'investissement non monétaires

(en milliards d'euros ; données brutes)



[Données relatives aux émissions de parts par type de fonds d'investissement non monétaires](#)

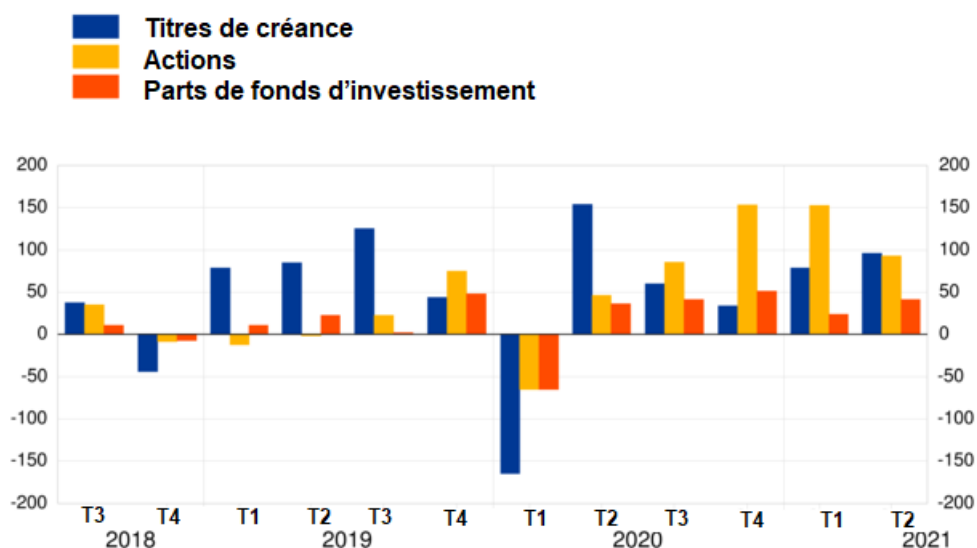
Les **fonds négociés en bourse** (*Exchange-traded funds*, ETF), qui constituent une catégorie distincte dans le total des fonds d'investissement (cf. annexe), ont enregistré des émissions nettes de 44 milliards d'euros au deuxième trimestre 2021. L'encours de parts émises par les ETF s'est établi à 1 161 milliards d'euros.

S'agissant des **actifs des fonds d'investissement non monétaires**, les achats nets de [titres de créance](#) se sont élevés à 96 milliards d'euros au deuxième trimestre 2021 (cf. graphique 4). Les achats nets d'[actions](#) sont ressortis à 93 milliards d'euros, et ceux de [parts de fonds d'investissement](#) à 42 milliards.

## Graphique 4

### Avoirs des fonds d'investissement non monétaires, par principaux types d'instruments

(transactions trimestrielles en milliards d'euros ; données brutes)



[Données relatives aux avoirs des fonds d'investissement non monétaires, par principaux types d'instrument](#)

L'encours de [parts émises par les fonds d'investissement monétaires](#) a représenté 26 milliards d'euros de moins qu'au premier trimestre. Cette diminution a résulté des remboursements nets de parts pour 18 milliards d'euros et des autres variations (y compris les variations de prix) pour – 8 milliards. Le taux de variation annuel des émissions de parts de fonds d'investissement monétaires, calculé sur la base des souscriptions nettes/rachats nets, s'est établi à – 0,7 % au deuxième trimestre 2021.

En ce qui concerne les **actifs des fonds d'investissement monétaires**, le taux de croissance annuel des avoirs en [titres de créance](#) est ressorti à 1,2 % au deuxième trimestre 2021, les cessions nettes totales représentant 3 milliards d'euros, soit 14 milliards de cessions nettes de titres de créance émis par les résidents de la zone euro et 11 milliards d'achats nets de titres de créance émis par les non-résidents de la zone. S'agissant des [dépôts et des prêts](#), le taux de variation annuel est ressorti à – 3,1 % et les transactions ont représenté – 7 milliards d'euros au deuxième trimestre 2021.

### **Statistical Data Warehouse (Entrepôt de données statistiques)**

[Ensemble des séries relatives aux fonds d'investissement monétaires](#)

[Ensemble des séries relatives aux fonds d'investissement non monétaires](#)

**Pour toute demande d'information, veuillez utiliser le formulaire de [demande d'informations statistiques](#).**

#### **Notes :**

- Les fonds d'investissement monétaires sont présentés séparément dans ce communiqué statistique car ils sont classés dans le secteur des institutions financières monétaires du cadre statistique européen.
- Les liens hypertexte présents dans le corps du texte du communiqué statistique et dans les tableaux en annexe renvoient à des données susceptibles de varier avec les nouvelles publications en raison des révisions. Les chiffres présentés dans le tableau de l'annexe correspondent à une photographie des données au moment de la présente publication.