

# Activité du commerce de détail à fin octobre 2016

Le 16 novembre 2016

## L'activité du commerce de détail s'améliore légèrement en octobre

Sur les trois derniers mois, les ventes du commerce de détail fléchissent (-0,5 %, données en volumes cvs-cjo). Les ventes de produits alimentaires sont stables (+0,0 %) tandis que celles de produits industriels reculent (-1,0 %). Les ventes d'électronique grand public retrouvent un niveau plus usuel après un pic d'activité lié au passage à la TNT HD. L'habillement et la chaussure sont également en baisse.

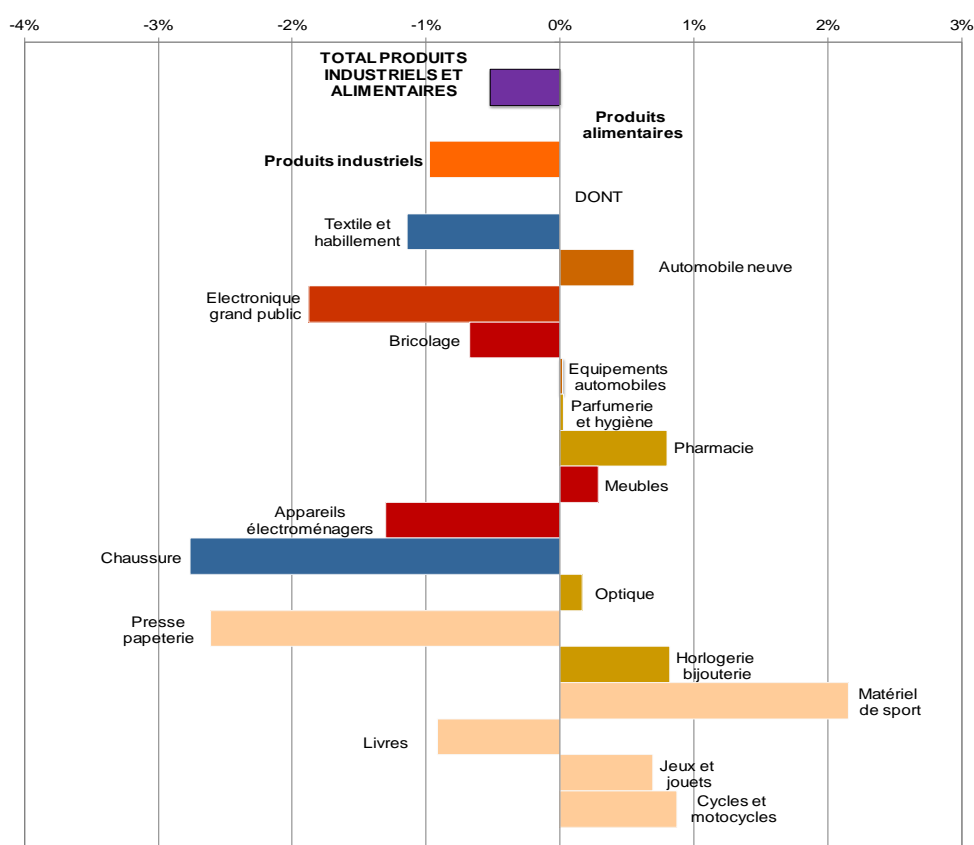
Les ventes du petit commerce se réduisent (-1,4 %), celles de la grande distribution croissent (+0,6 %).

En octobre, les ventes du commerce de détail reprennent (+0,4 %), grâce à celles en produits industriels (+2,7 %). Cependant, les ventes d'automobiles baissent (-0,8 %).

Les ventes augmentent pour le petit commerce (+0,9 %) comme pour la grande distribution (+0,7 %).

### Total des ventes de produits industriels et alimentaires : variation T / T-1

Trois derniers mois rapportés aux trois mois précédents ; volume CVS-CJO



	Poids
Produits alimentaires	42%
Produits industriels	58%
dont :	
Textile et Habillement	10%
Automobile (neuve)	6%
Bricolage	6%
Electronique grand public	5%
Equipements automobiles	5%
Parfumerie et hygiène	5%
Pharmacie	3%
Meubles	3%
Appareils électroménagers	3%
Chaussure	2%
Optique	2%
Presse - Papeterie	2%
Horlogerie et Bijouterie	2%
Matériel de sport	1%
Livres	1%
Jeux et jouets	1%
Cycles et motocycles	1%

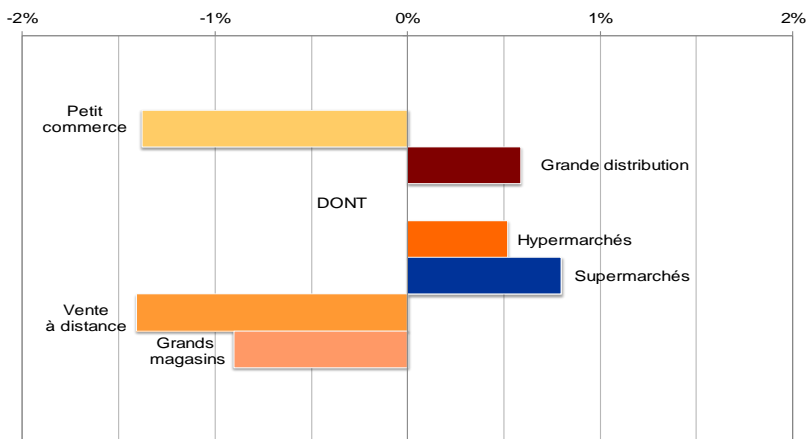
#### Notes de lecture :

- Les secteurs sont classés selon leur poids relatif des produits entrant dans le champ de l'agrégat total du commerce de détail (cf. méthodologie)

- Les séries agrégées et celles par sous-secteur sont désaisonnalisées indépendamment les unes des autres : les séries désaisonnalisées ne sont pas la somme des composantes désaisonnalisées.

### Commerce de détail pour certains modes de distribution : variation T / T-1

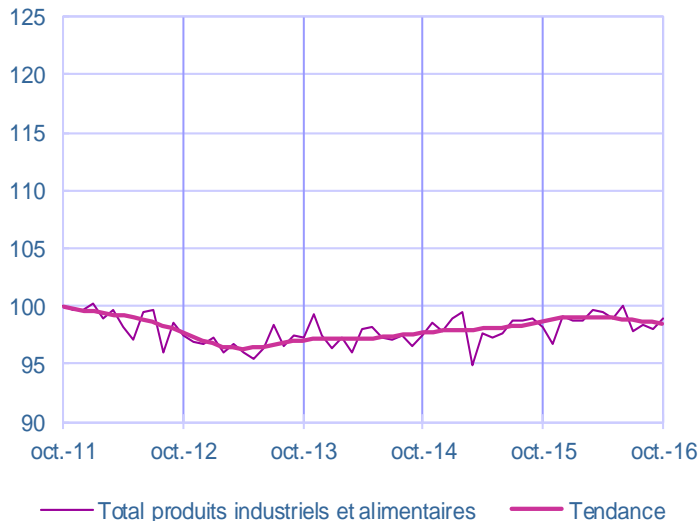
Trois derniers mois rapportés aux trois mois précédents ; volume CVS-CJO



Grande distribution	Poids
Hypermarchés	50%
Supermarchés	33%
Vente à distance	11%
Grands magasins	6%

### Total produits industriels et alimentaires

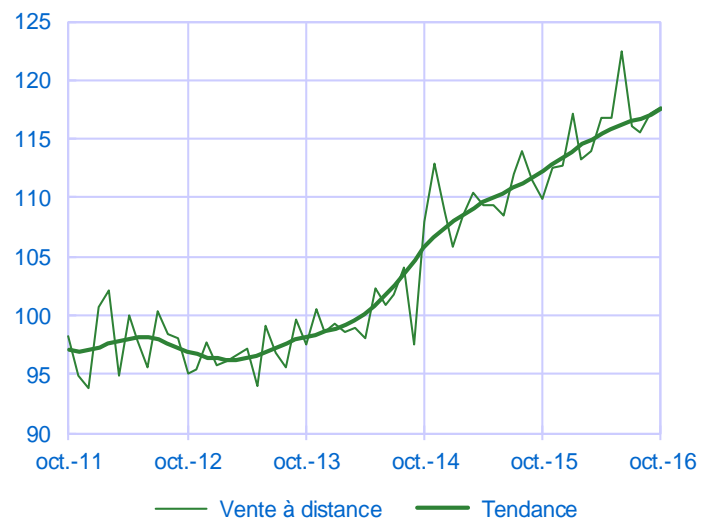
Indice en volume CVS-CJO, base 100 en 2010



### Vente à distance (ventes sur internet incluses)

Source : FEVAD et Banque de France

Indice en volume CVS-CJO, base 100 en 2010



Données provisoires arrêtées le 7ème jour ouvrable suivant le mois sous revue

#### Notes de lecture :

- La FEVAD et la Banque de France collaborent pour une publication des ventes de produits sur internet en France (hors alimentaire).
- Les séries agrégées et celles par sous-secteur sont désaisonnalisées indépendamment les unes des autres : les séries désaisonnalisées ne sont pas la somme des composantes désaisonnalisées.
- Les secteurs sont classés selon leur poids relatif des modes de distribution entrant dans le champ des agrégats petit commerce et grande distribution (cf. méthodologie).
- L'agrégat « Grande distribution » n'est pas un sous-agrégat du « Total Produits industriels et alimentaires » ; cet indice autonome couvre l'activité globale des hypermarchés, supermarchés, grands magasins, et vente à distance. Il ne comprend pas les points de vente affiliés à des chaînes nationales.

Pour en savoir plus, voir le [détail sectoriel](#), la [méthodologie](#), le [calendrier des publications](#) et les [contacts](#)

Toutes les séries publiées par la Banque de France sont accessibles à l'adresse : [WEBSTAT Banque de France](#)

Les demandes d'abonnement aux enquêtes de conjoncture peuvent être adressées à [2503-DIFFUSION-UT@banque-france.fr](mailto:2503-DIFFUSION-UT@banque-france.fr)