

Activité du commerce de détail à fin mai 2021

Le 14 juin 2021

Net rebond des ventes du commerce de détail en mai

Avertissement: l'évolution des ventes du commerce de détail ne reflète pas celle de la consommation totale des ménages : celle-ci comprend aussi d'autres postes tels que la santé, l'éducation et les loyers.

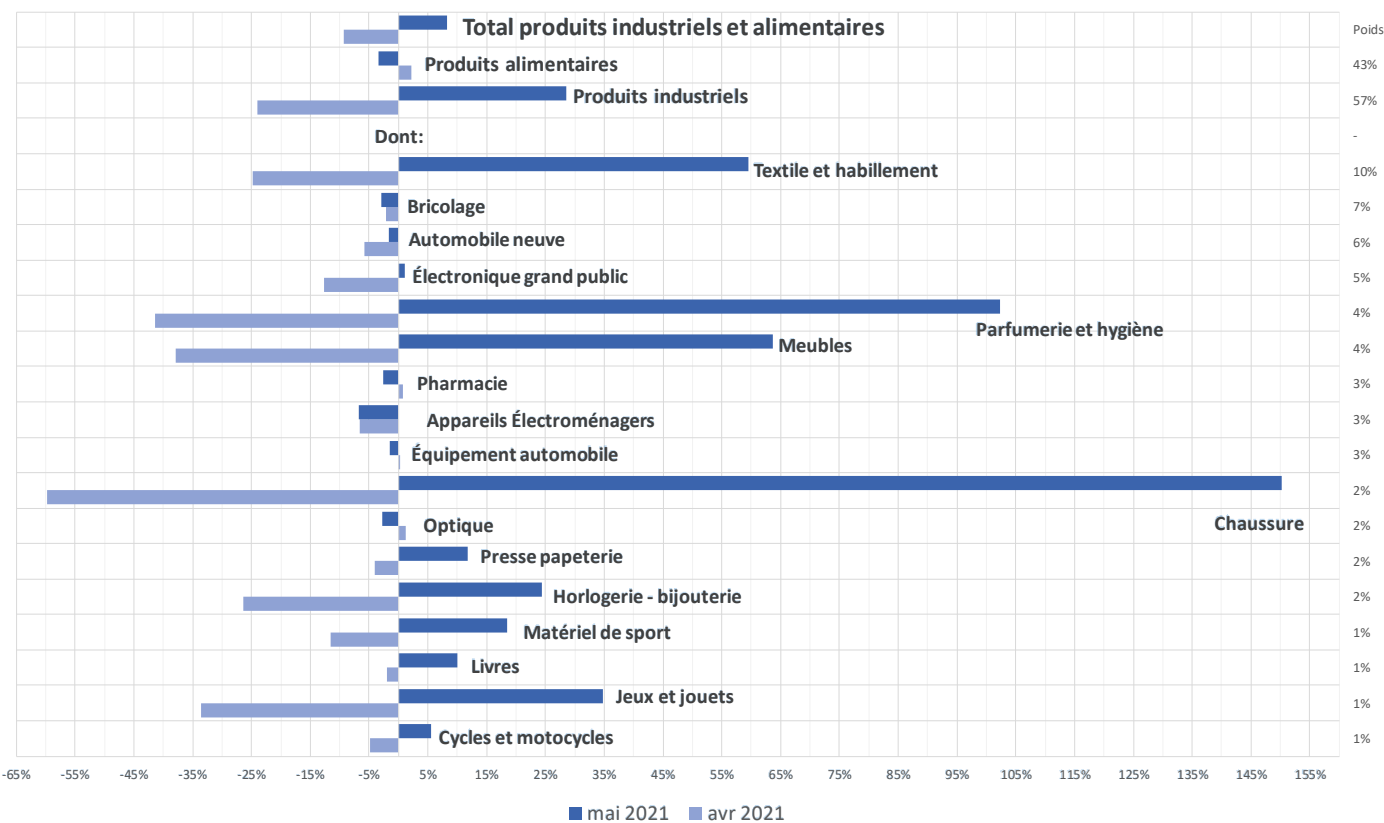
Dans le contexte d'assouplissement des mesures sanitaires et de réouverture de l'ensemble des commerces le 19 mai, **les ventes du commerce de détail repartent à la hausse en mai**, de +8,3 % en comparaison d'avril (données volume cvs-cjo). Ce rebond est tiré par la progression des ventes de produits industriels (+28,5 %), alors que les ventes de produits alimentaires se replient de -3,4 %. Les ventes de produits industriels sont 14,4 % au-dessus de leur niveau de mai 2020, et sont inférieures de -3,2 % à celui de mai 2019. Pour leur part, les ventes de produits alimentaires restent sur leur tendance baissière à la fois sur un an (-5,7 %) et sur deux ans (-3,8 %).

Les secteurs connaissant les plus fortes hausses mensuelles sont la chaussure (+150,3 %), la parfumerie-hygiène (+102,4 %), le textile-habillement (+59,5 %). À l'inverse des baisses modérées concernent les appareils électroménagers (-6,8 %), l'optique (-2,8 %) et le bricolage (-2,8 %).

Par circuit de distribution, les ventes du petit commerce progressent (+4,3 %), tandis que celles de la grande distribution décroissent légèrement (-1,2 %). Au sein de celle-ci, les grands magasins évoluent remarquablement de +91,2 %, tandis que les ventes des supermarchés et hypermarchés s'inscrivent en léger repli (respectivement -2,2 % et -2,0 %). Les données définitives de la vente à distance ne sont pas encore disponibles pour le mois de mai ; cependant elle reste en hausse sur un an en avril, de +10,3 %, après +29,0 % en mars.

Total des ventes de produits industriels et alimentaires: variations M/M-1 (%)

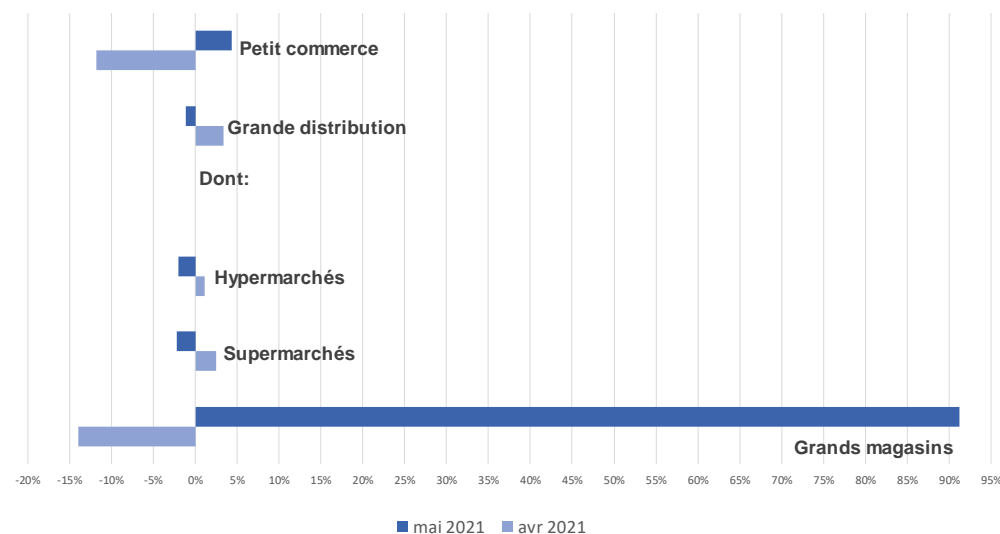
Évolutions mensuelles pour mai et avril 2021; volume CVS-CJO.



Notes de lecture :

- Les secteurs sont classés selon leur poids relatif des produits entrant dans le champ de l'agrégat total du commerce de détail (cf. méthodologie)
- Les séries agrégées et celles par sous-secteur sont désaisonnalisées indépendamment les unes des autres : les séries désaisonnalisées ne sont pas la somme des composantes désaisonnalisées.
- CVS-CJO : Corrigé des Variations Saisonnières – Corrigé des Jours Ouvrables

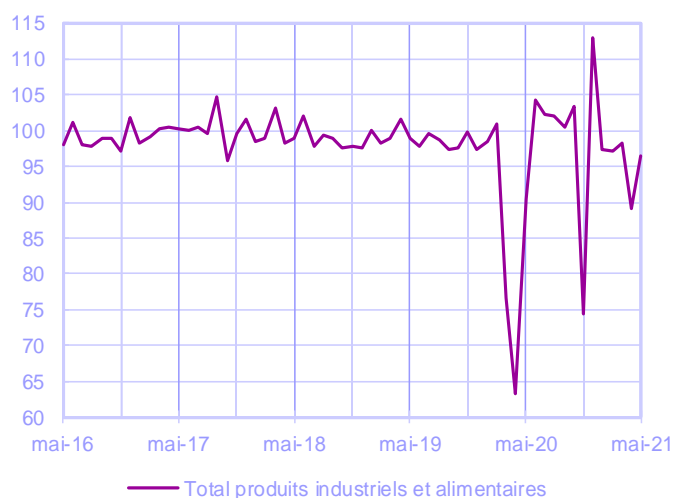
Commerce de détail pour certains modes de distribution: variations M/M-1 (%)
Évolutions mensuelles pour mai et avril 2021; volume CVS-CJO.



Grande distribution	Poids
Hypermarchés	50%
Supermarchés	33%
Vente à distance	11%
Grands magasins	6%

Total produits industriels et alimentaires

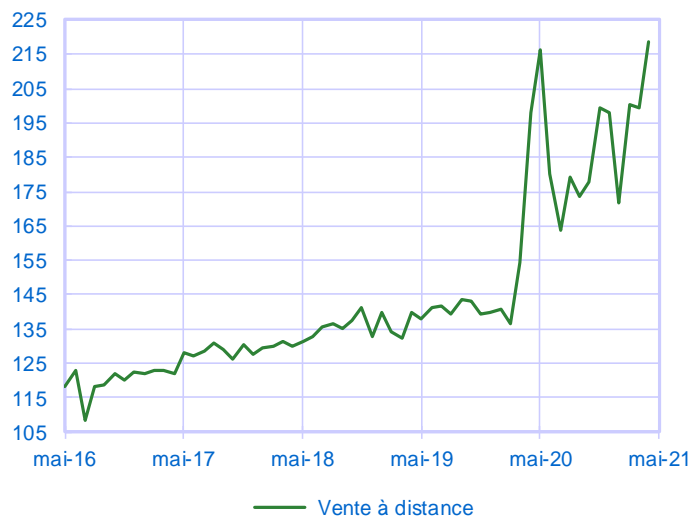
Indice en volume CVS-CJO, base 100 en 2010



Vente à distance (ventes sur internet incluses)

Source : Fevad et Banque de France

Indice en volume CVS-CJO, base 100 en 2010



Données provisoires arrêtées le 7^e jour ouvrable suivant le mois sous revue

Notes de lecture :

- La Fevad et la Banque de France collaborent pour une publication des ventes de produits sur internet en France (hors alimentaire). La série publiée ce jour s'arrête à la donnée du mois d'avril 2021. Celle du mois de mai 2021 sera publiée dès que disponible.
- Les séries agrégées et celles par sous-secteur sont désaisonnalisées indépendamment les unes des autres : les séries désaisonnalisées ne sont pas la somme des composantes désaisonnalisées.
- L'agrégat « Grande distribution » n'est pas un sous-agrégat du « Total Produits industriels et alimentaires » ; cet indice autonome couvre l'activité globale des hypermarchés, supermarchés, grands magasins et vente à distance. Il ne comprend pas les points de vente affiliés à des chaînes nationales.

Pour en savoir plus, voir le [détail sectoriel](#), la [méthodologie](#), le [calendrier des publications](#) et les [contacts](#)

Toutes les séries publiées par la Banque de France sont accessibles à l'adresse : [WEBSTAT Banque de France](#)

Les demandes d'abonnement aux enquêtes de conjoncture peuvent être faites sur le site www.banque-france.fr

