

Conjoncture à fin avril 2020 Industrie, services marchands et bâtiment

Le 12 mai 2020

Données collectées du 28 avril au 6 mai 2020

Industrie

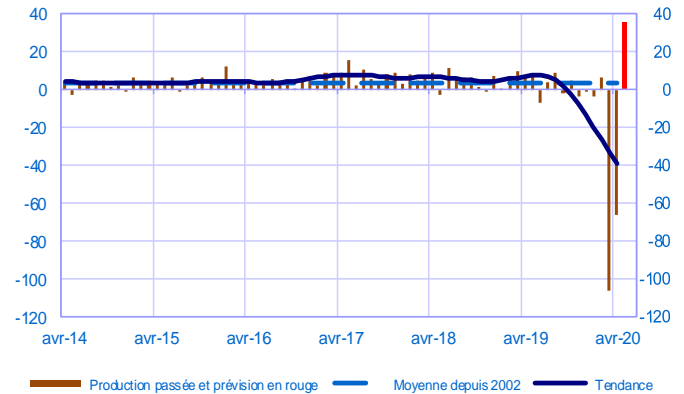
- En avril, la baisse de la production par rapport au mois précédent est à nouveau forte dans l'ensemble des secteurs de l'industrie, mais de moindre ampleur qu'en mars compte tenu du fait que l'ensemble du mois a été sous confinement. Les secteurs les moins touchés restent la pharmacie, les industries agro-alimentaires et la chimie.

Les stocks se reconstituent quelque peu.

Les chefs d'entreprise manquent encore de visibilité sur l'évolution de la production en mai. Ils tablent néanmoins sur une reprise partielle de l'activité.

Opinion sur l'évolution de la production dans l'industrie*

Solde d'opinion en CVS-CJO



Services

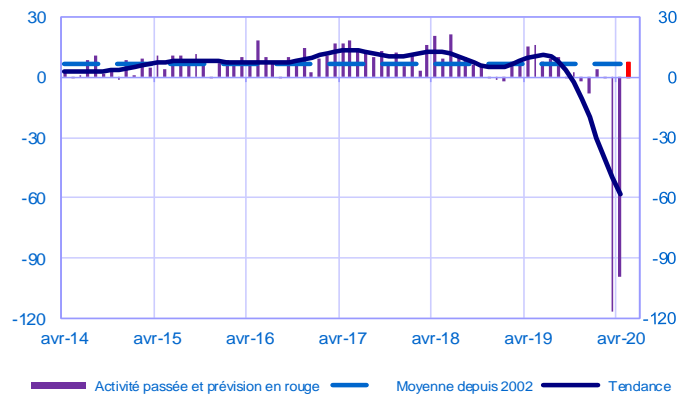
- Dans les services marchands, la baisse de l'activité est de nouveau très marquée. Les services d'information, informatiques et comptables et juridiques demeurent les moins affectés.

La baisse des effectifs s'accroît.

Les chefs d'entreprise sont très incertains sur les perspectives d'activité pour mai. Ils envisagent toutefois un timide redémarrage avec une hétérogénéité selon les secteurs.

Opinion sur l'évolution de l'activité dans les services*

Solde d'opinion en CVS-CJO



Bâtiment

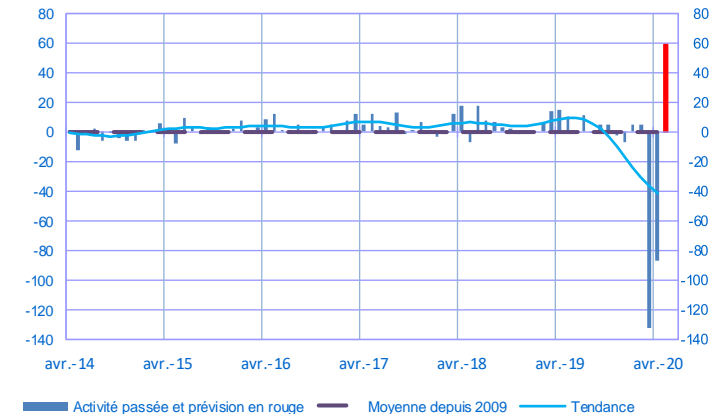
- L'activité du bâtiment continue d'être affectée par les effets de l'épidémie de coronavirus, mais dans une moindre mesure qu'en mars.

Les carnets de commandes se regarnissent.

En mai, l'activité repartirait sensiblement à la hausse, sans effacer pour autant les pertes subies.

Opinion sur l'évolution de l'activité dans le bâtiment*

Solde d'opinion en CVS-CJO



* En évolution, un solde d'opinion positif (négatif) correspond à une hausse (baisse). Les soldes d'opinion agrégés se situent entre les deux bornes -200 et +200.

Industrie manufacturière

	juin-19	juil-19	août-19	sept-19	oct-19	nov-19	déc-19	janv-20	févr-20	mars-20	avr-20	mai-20
Évolution												Prévision
Production	-7	4	9	-2	5	-4	-1	-4	6	-107	-66	36
Livraisons	-4	1	14	-4	5	-3	-2	-5	5	-95	-70	
Commandes globales	3	4	7	-1	5	-2	-4	3	2	-74	-66	
Effectifs	0	0	0	0	0	-2	-2	-1	-1	-20	-11	
Prix des produits finis	1	2	2	2	1	2	2	1	1	-2	-1	
Prix matières premières	1	1	1	0	-1	1	0	-2	-3	-4	-4	
Situation												
Carnets de commandes	16	14	12	12	11	7	3	4	3	-41	-49	
Stocks produits finis	4	5	4	4	4	0	1	1	4	-10	-4	
Taux d'utilisation des capacités production	80,8	80,4	79,6	78,6	78,1	76,9	75,7	75,9	77,0	55,8	46,3	
Trésorerie	10	12	10	9	9	8	7	9	8	-6	-6	

Services marchands

	juin-19	juil-19	août-19	sept-19	oct-19	nov-19	déc-19	janv-20	févr-20	mars-20	avr-20	mai-20
Évolution												Prévision
Activité	8	9	10	0	2	-2	-8	4	0	-116	-99	8
Demande globale	10	10	9	2	2	-2	-7	3	-2	-118	-98	
Prix	2	1	2	2	1	2	-1	3	-1	-2	-2	
Effectifs	5	6	3	7	3	6	2	5	3	-5	-10	
Situation												
Trésorerie	18	18	19	14	12	12	7	13	15	-14	-19	

Bâtiment

	juin-19	juil-19	août-19	sept-19	oct-19	nov-19	déc-19	janv-20	févr-20	mars-20	avr-20	mai-20
Évolution												Prévision
Activité	0	12	0	5	5	-2	-7	5	5	-132	-87	59
Prix des devis	2	3	2	2	3	3	2	2	2	0	0	
Effectifs	3	2	2	3	1	1	2	2	1	-9	-6	
Situation												
Carnets de commandes	27	29	29	28	28	27	28	26	25	-4	5	

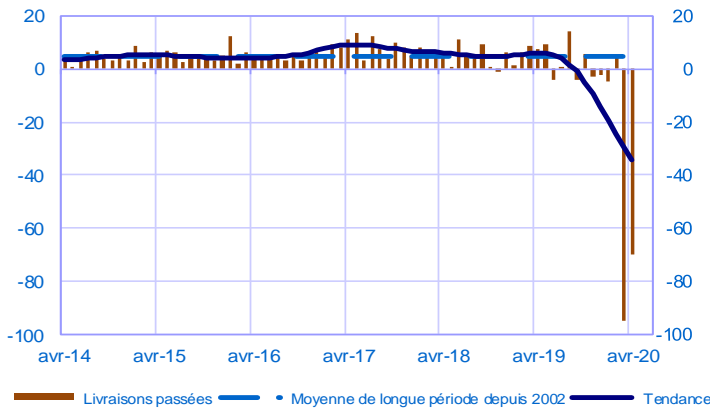
Notes :

- En évolution, un solde d'opinion positif (négatif) correspond à une hausse (baisse).
- Le dernier point correspond à l'opinion des chefs d'entreprise sur la prévision de production ou d'activité à court terme.
- Les séries sont révisées mensuellement. Elles prennent en compte des données brutes de collecte complémentaire et l'actualisation, en fonction des dernières données disponibles, des coefficients CVS-CJO.

Industrie manufacturière

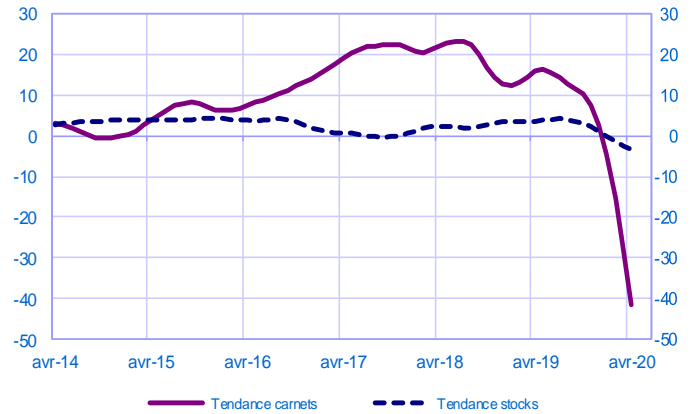
Évolution des livraisons

Solde d'opinion en CVS-CJO



Stocks et carnets de commandes (situation)

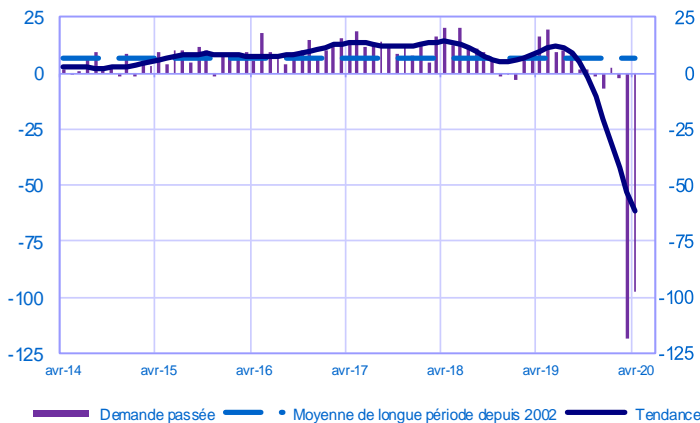
Solde d'opinion en CVS-CJO



Services marchands

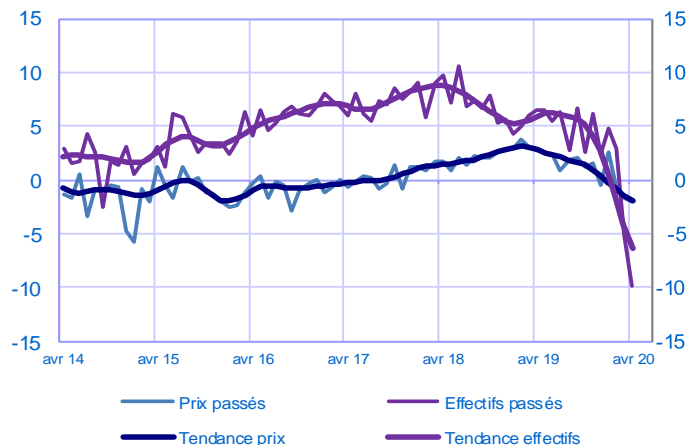
Évolution de la demande globale

Solde d'opinion en CVS-CJO



Évolution des prix et des effectifs

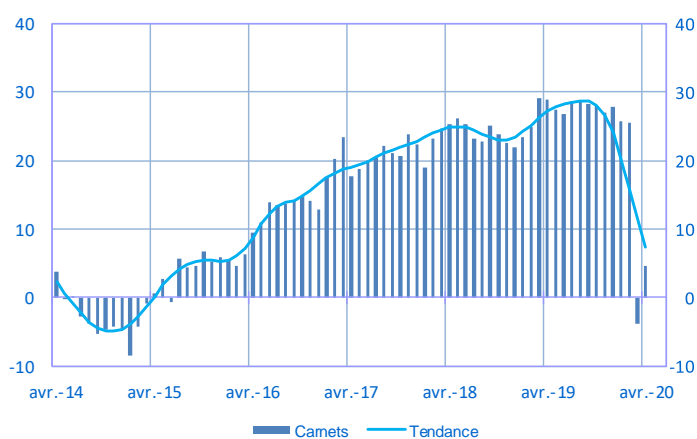
Solde d'opinion en CVS-CJO



Bâtiment

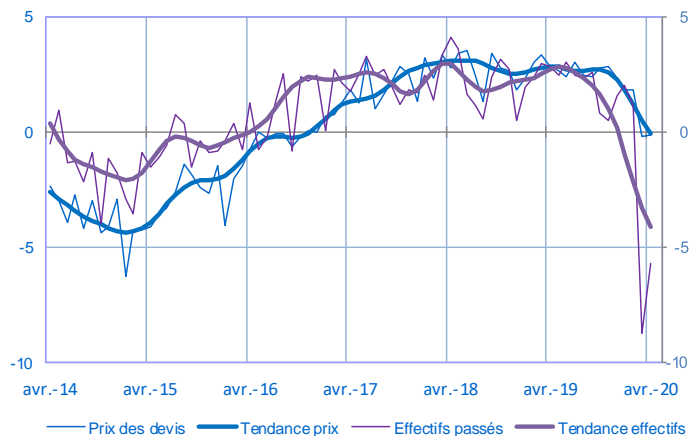
Carnets (situation)

Solde d'opinion en CVS-CJO



Évolution des prix des devis et des effectifs

Solde d'opinion en CVS-CJO



Pour en savoir plus, voir le [détail](#) sectoriel, la [méthodologie](#), le [calendrier des publications](#), les [contacts](#) et toutes les séries publiées par la Banque de France sont accessibles à l'adresse [WEBSTAT Banque de France](#)



« Avec la Banque de France, c'est écoute et dialogue... »