

Conjoncture à fin février 2020

Industrie, services marchands et bâtiment

Le 9 mars 2020

Données collectées du 26 février au 04 mars 2020

Selon l'indicateur synthétique mensuel d'activité (ISMA), le produit intérieur brut progresserait de 0,1% au premier trimestre 2020 (deuxième estimation, en baisse de 0,2 point).

L'activité dans l'industrie et les services a progressé en février, mais les chefs d'entreprise prévoient dans la plupart des secteurs un repli en mars dans le nouveau contexte créé par l'épidémie de coronavirus.

Dans l'industrie, l'ICA* s'établit à 96 en février comme en janvier.

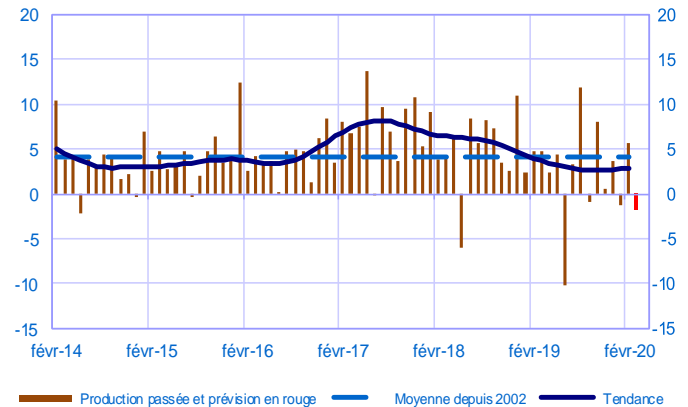
- Après sa baisse de janvier, la production industrielle progresse en février, particulièrement dans l'aéronautique et l'automobile. L'activité ralentit dans l'informatique-électronique.

Les nouvelles commandes étrangères se contractent.

Dans un contexte marqué par les craintes liées au coronavirus, les chefs d'entreprise anticipent un repli de la production en mars.

Opinion sur l'évolution de la production dans l'industrie**

Solde d'opinion en CVS-CJO



Dans les services, l'ICA* s'établit à 96 en février, après 98 en janvier.

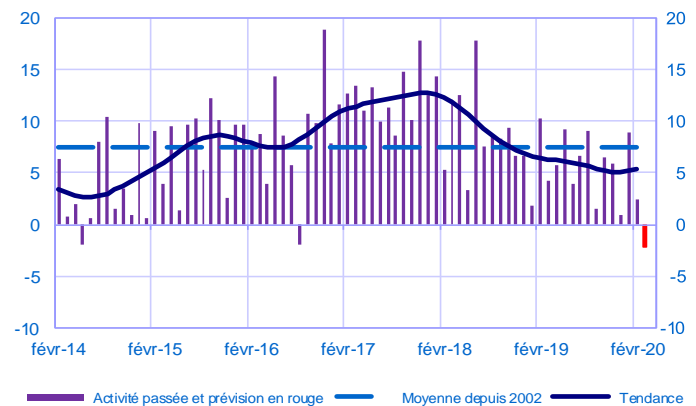
- L'activité continue de progresser en février dans la plupart des services, mais de façon plus modérée.

La croissance des effectifs se maintient.

Selon les chefs d'entreprise et dans un contexte marqué par les craintes liées au coronavirus, l'activité diminuerait en mars.

Opinion sur l'évolution de l'activité dans les services**

Solde d'opinion en CVS-CJO



Dans le bâtiment, l'ICA* s'établit à 104 en février, après 105 en janvier.

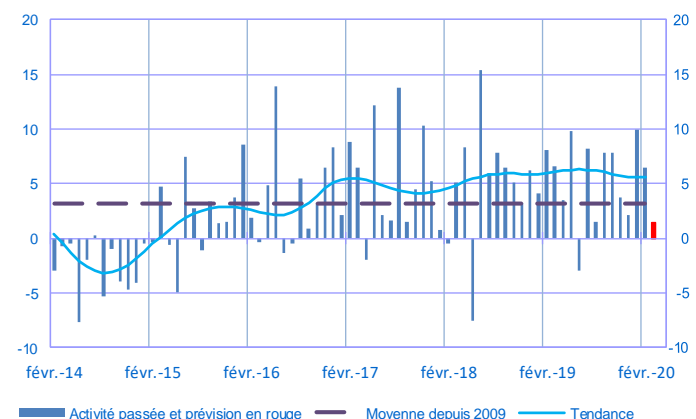
- L'activité du bâtiment reste dynamique en février, dans le gros œuvre comme dans le second œuvre.

Les carnets de commandes s'effritent quelque peu.

En mars, l'activité ralentirait.

Opinion sur l'évolution de l'activité dans le bâtiment**

Solde d'opinion en CVS-CJO



* Indice du climat des affaires calculé à partir des données de l'enquête, retraitées CVS-CJO et lissées sur 5 mois.

** En évolution, un solde d'opinion positif (négatif) correspond à une hausse (baisse).

Période sous revue : février 2020

Industrie manufacturière

	avr-19	mai-19	juin-19	juil-19	août-19	sept-19	oct-19	nov-19	déc-19	janv-20	févr-20	mars-20
Évolution												Prévision
Production	2	4	-10	3	12	-1	8	1	4	-1	6	-2
Livraisons	4	5	-7	1	16	-5	9	2	1	-2	5	
Commandes globales	4	5	0	3	8	1	8	2	1	4	3	
Effectifs	0	0	-1	0	0	0	0	-1	-1	-1	-1	
Prix des produits finis	1	1	1	1	2	2	2	2	2	1	1	
Prix matières premières	2	1	0	1	1	0	-1	1	0	-2	-2	
Situation												
Carnets de commandes	14	14	12	10	10	12	12	10	8	9	8	
Stocks produits finis	3	3	3	5	4	4	4	1	2	2	5	
Taux d'utilisation des capacités production	79,6	79,9	78,9	79,1	79,2	78,6	78,7	78,4	78,1	78,2	78,3	
Trésorerie	9	9	10	12	9	9	10	9	9	10	9	

Services marchands

	avr-19	mai-19	juin-19	juil-19	août-19	sept-19	oct-19	nov-19	déc-19	janv-20	févr-20	mars-20
Évolution												Prévision
Activité	6	9	4	7	9	2	7	6	1	9	2	-2
Demande globale	6	8	5	8	9	4	6	7	3	9	3	
Prix	2	2	2	1	2	2	1	2	0	3	0	
Effectifs	5	5	5	6	2	7	3	7	3	6	5	
Situation												
Trésorerie	17	17	16	17	19	14	13	14	10	15	15	

Bâtiment

	avr-19	mai-19	juin-19	juil-19	août-19	sept-19	oct-19	nov-19	déc-19	janv-20	févr-20	mars-20
Évolution												Prévision
Activité	3	10	-3	8	2	8	8	4	2	10	6	2
Prix des devis	3	2	2	3	2	2	3	3	3	2	2	
Effectifs	2	2	3	2	2	3	1	1	2	3	2	
Situation												
Carnets de commandes	26	26	26	28	29	29	29	29	30	28	27	

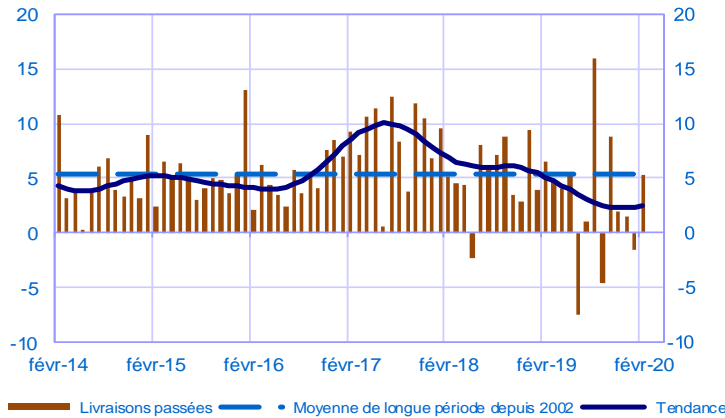
Notes :

- En évolution, un solde d'opinion positif (négatif) correspond à une hausse (baisse).
- Le dernier point correspond à l'opinion des chefs d'entreprise sur la prévision de production ou d'activité à court terme.
- Les séries sont révisées mensuellement. Elles prennent en compte des données brutes de collecte complémentaire et l'actualisation, en fonction des dernières données disponibles, des coefficients CVS-CJO. Les ICA des mois précédents sont ensuite révisés en conséquence.

Industrie manufacturière

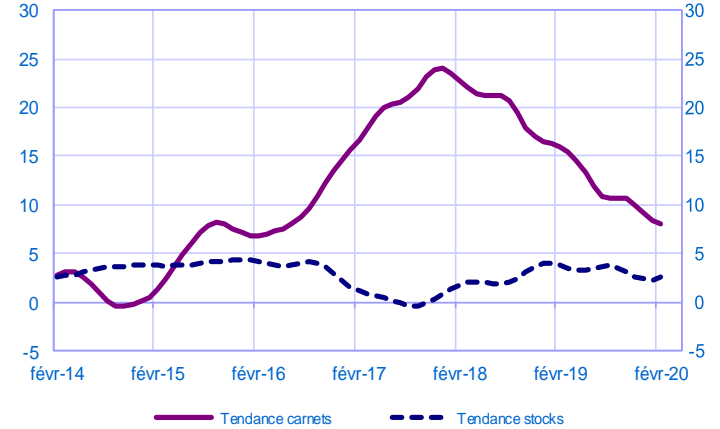
Évolution des livraisons

Solde d'opinion en CVS-CJO



Stocks et carnets de commandes (situation)

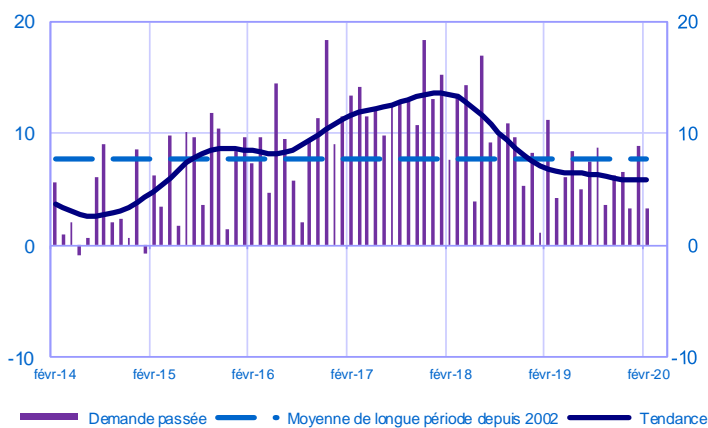
Solde d'opinion en CVS-CJO



Services marchands

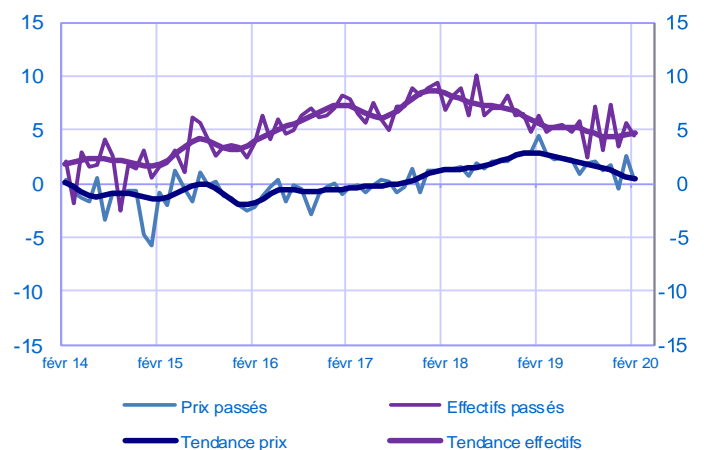
Évolution de la demande globale

Solde d'opinion en CVS-CJO



Évolution des prix et des effectifs

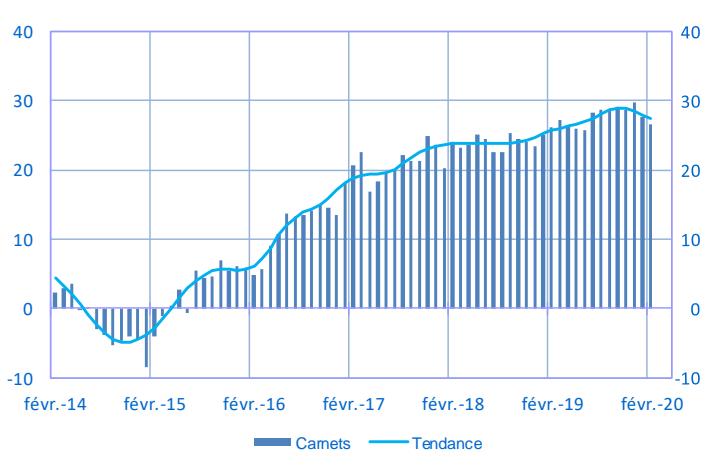
Solde d'opinion en CVS-CJO



Bâtiment

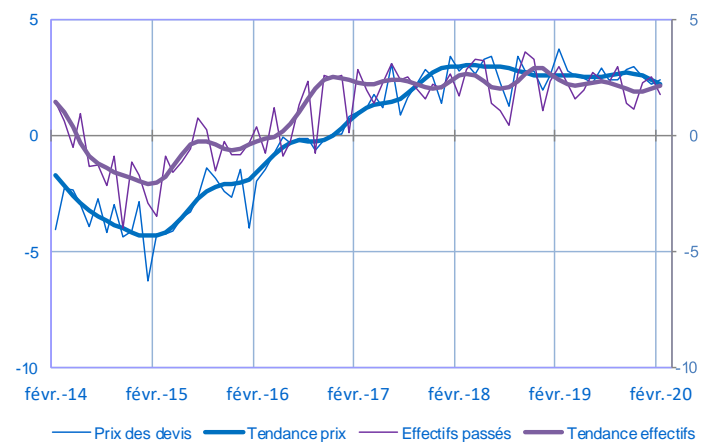
Carnets (situation)

Solde d'opinion en CVS-CJO



Évolution des prix des devis et des effectifs

Solde d'opinion en CVS-CJO



Pour en savoir plus, voir le [détail](#) sectoriel, la [méthodologie](#), le [calendrier des publications](#), les [contacts](#) et toutes les séries publiées par la Banque de France sont accessibles à l'adresse [WEBSTAT Banque de France](#)



« Avec la Banque de France, c'est écoute et dialogue... »