

Conjoncture à fin juillet 2017

Industrie, services marchands et bâtiment

Le 9 août 2017



- En juillet la production industrielle rebondit, après un mois de juin atone. Ce rebond est particulièrement marqué dans les secteurs de l'automobile, du plastique-caoutchouc et de la métallurgie.

Les carnets de commandes sont bien garnis, les stocks de produits finis sont revenus à leur bas niveau de 2010.

Selon les chefs d'entreprise, la production devrait continuer à croître en août.

- Les services sont toujours dynamiques.

Les effectifs continuent de progresser mais moins vite.

La situation de trésorerie reste aisée.

Les chefs d'entreprise prévoient une croissance modérée de la production en août.

- L'activité continue de croître dans le bâtiment, tant dans le gros œuvre que dans le second œuvre.

Les effectifs sont en hausse mais ralentissent.

Selon les chefs d'entreprise, l'activité devrait progresser légèrement en août.

Dans l'industrie, l'ICA* s'établit à 105 en juillet, après 103 en juin.

Dans les services, l'ICA* s'établit à 99 en juillet, après 100 en juin.

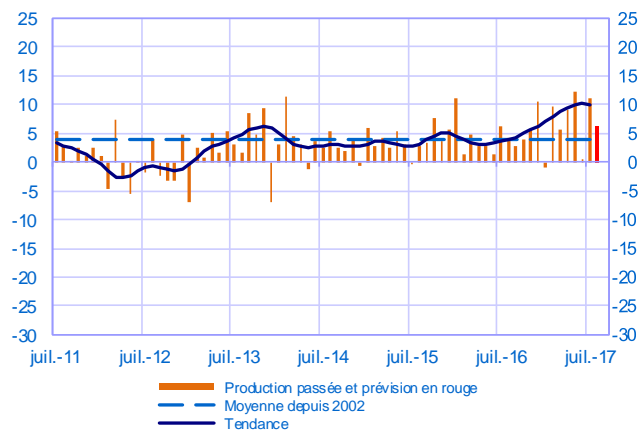
Dans le bâtiment, l'ICA* s'établit à 102 en juillet, après 103 en juin.

Selon l'indicateur synthétique mensuel d'activité (ISMA), le produit intérieur brut progresserait de 0,5 % au troisième trimestre 2017 (première estimation).

* Indice du climat des affaires calculé à partir des données de l'enquête, retraitées CVS-CJO et lissées sur cinq mois

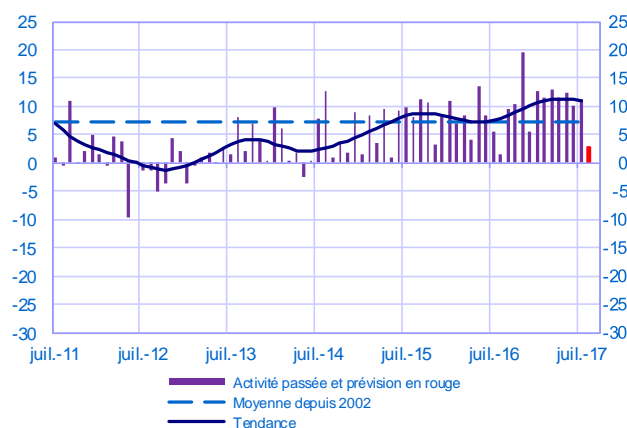
Opinion sur l'évolution de la production dans l'industrie*

Solde d'opinion en CVS-CJO



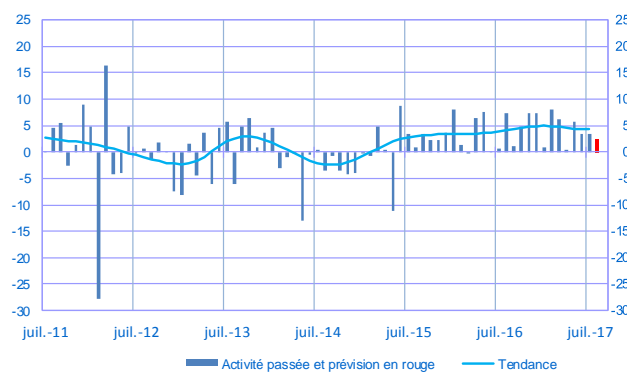
Opinion sur l'évolution de l'activité dans les services*

Solde d'opinion en CVS-CJO



Opinion sur l'évolution de l'activité dans le bâtiment*

Solde d'opinion en CVS-CJO



* En évolution, un solde d'opinion positif (négatif) correspond à une hausse (baisse)

Industrie manufacturière

	sept-16	oct-16	nov-16	déc-16	janv-17	févr-17	mars-17	avr-17	mai-17	juin-17	juil-17	août-17
Évolution												Prévision
Production	3	4	6	11	-1	10	6	9	12	0	11	6
Livraisons	5	7	6	10	5	11	5	12	10	1	13	
Commandes globales	7	6	10	9	9	12	8	13	10	6	12	
Effectifs	3	1	2	3	2	2	3	3	4	4	4	
Prix des produits finis	1	1	1	1	3	2	4	4	2	2	1	
Prix matières premières	3	4	5	7	10	9	9	5	4	3	3	
Situation												
Carnets de commandes	12	12	16	16	16	16	18	17	20	20	20	
Stocks produits finis	4	5	3	2	2	0	1	1	4	0	-1	
Taux d'utilisation des capacités production	77,8	77,6	78,1	79,1	78,6	78,7	79,1	79,0	79,9	79,7	80,1	
Trésorerie	16	14	14	12	14	14	15	13	15	15	14	

Services marchands

	sept-16	oct-16	nov-16	déc-16	janv-17	févr-17	mars-17	avr-17	mai-17	juin-17	juil-17	août-17
Évolution												Prévision
Activité	9	11	20	5	13	11	13	12	12	10	11	3
Demande globale	9	11	21	7	12	12	13	12	11	10	12	
Prix	-3	-1	0	0	0	0	0	-1	-1	1	-1	
Effectifs	8	7	7	7	9	8	6	6	6	6	4	
Situation												
Trésorerie	13	15	16	14	12	17	15	15	16	17	21	

Bâtiment

	sept-16	oct-16	nov-16	déc-16	janv-17	févr-17	mars-17	avr-17	mai-17	juin-17	juil-17	août-17
Évolution												Prévision
Activité	1	5	7	7	1	8	6	0	6	4	3	2
Prix des devis	-1	0	0	-1	1	1	1	2	1	2	1	
Effectifs	1	2	2	2	1	3	2	2	3	3	1	
Situation												
Carnets de commandes	15	15	15	14	18	22	22	17	18	18	18	

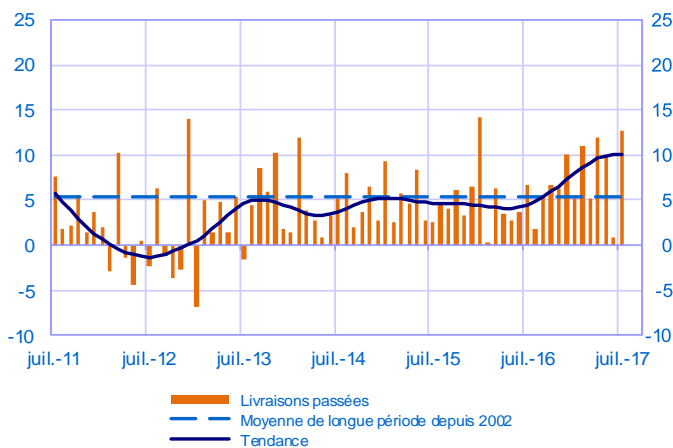
Notes :

- En évolution, un solde d'opinion positif (négatif) correspond à une hausse (baisse).
- Le dernier point correspond aux prévisions des chefs d'entreprise sur la production ou l'activité à venir.
- Les séries sont révisées mensuellement. Elles prennent en compte des données brutes de collecte complémentaire et l'actualisation, en fonction des dernières données disponibles, des coefficients CVS-CJO. Les ICA des mois précédents sont ensuite révisés en conséquence.

Industrie manufacturière

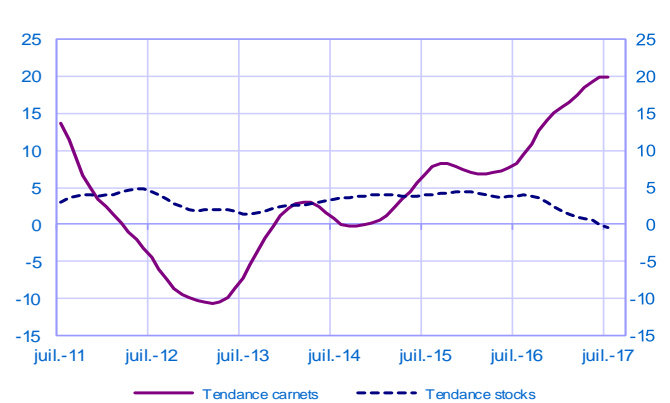
Évolution des livraisons

Solde d'opinion en CVS-CJO



Stocks et carnets de commandes (situation)

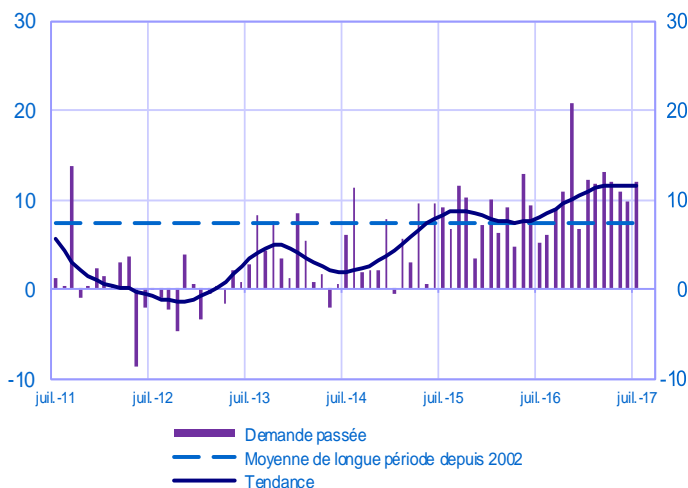
Solde d'opinion en CVS-CJO



Services marchands

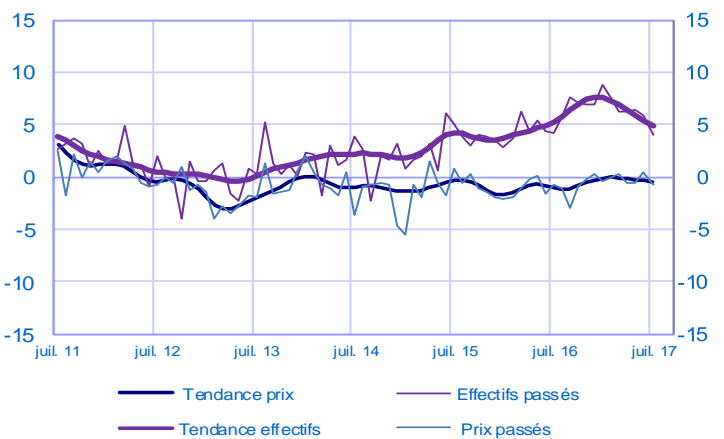
Évolution de la demande globale

Solde d'opinion en CVS-CJO



Évolution des prix et des effectifs

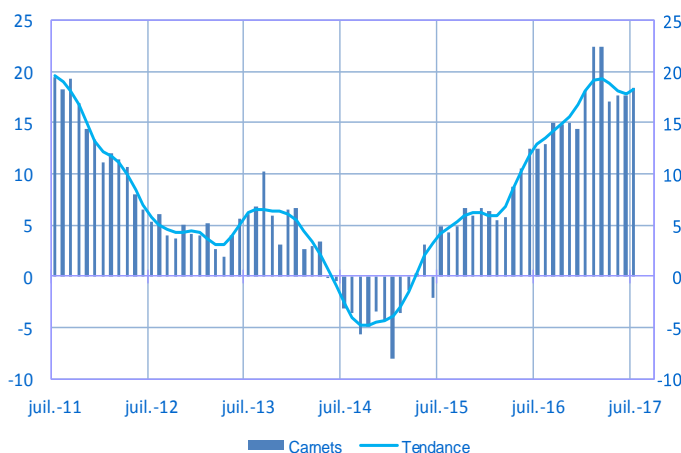
Solde d'opinion en CVS-CJO



Bâtiment

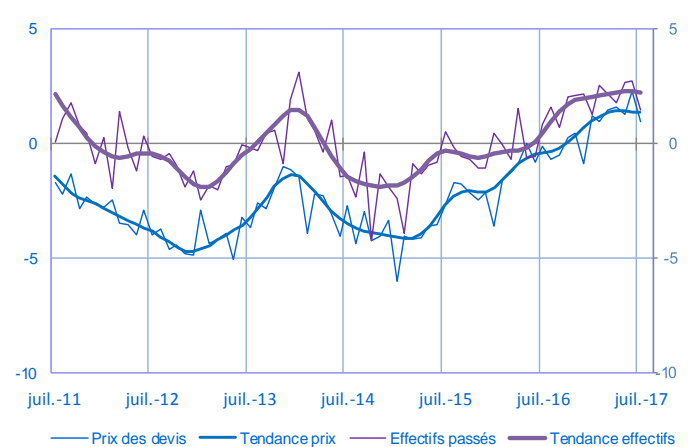
Carnets (situation)

Solde d'opinion en CVS-CJO



Évolution des prix des devis et des effectifs

Solde d'opinion en CVS-CJO



Pour en savoir plus, voir le [détail](#) sectoriel, la [méthodologie](#), le [calendrier des publications](#), les [contacts](#) et toutes les séries publiées par la Banque de France sont accessibles à l'adresse [WEBSTAT Banque de France](#)
Les demandes d'abonnement aux enquêtes de conjoncture peuvent être adressées à 2503-DIFFUSION-UT@banque-france.fr