

Conjoncture à fin juillet 2019

Le 8 août 2019

Industrie, services marchands et bâtiment

Selon l'indicateur synthétique mensuel d'activité (ISMA), le produit intérieur brut progresserait de 0,3% au troisième trimestre 2019 (première estimation).

Dans l'industrie, l'ICA* s'établit à 95 en juillet, comme en juin.

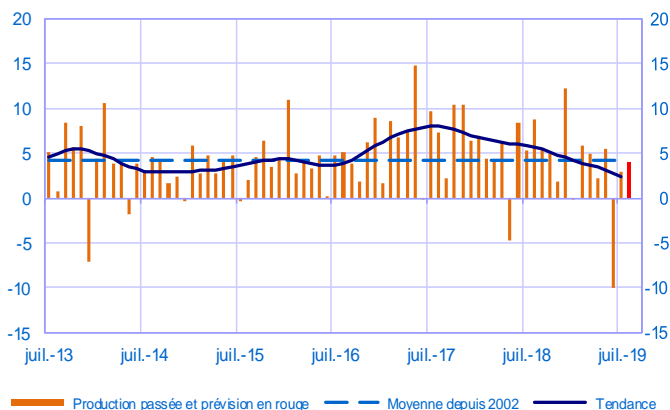
- En juillet, la production industrielle progresse modérément. Les équipements électriques tirent leur épingle du jeu tandis que l'automobile reste orientée à la baisse.

Les effectifs sont stables.

Selon les chefs d'entreprise, la production continuerait de croître au même rythme en août.

Opinion sur l'évolution de la production dans l'industrie**

Solde d'opinion en CVS-CJO



Dans les services, l'ICA* s'établit à 100 en juillet, comme en juin.

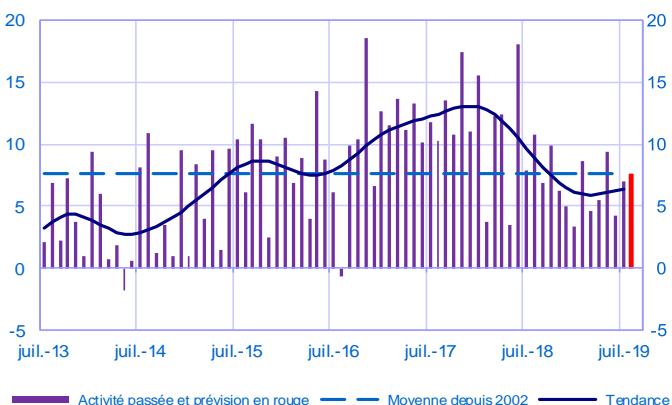
- L'activité des services a légèrement accéléré en juillet. Dynamique dans les activités juridiques et comptables et les services techniques, elle marque le pas dans les services informatiques.

Les effectifs restent bien orientés.

Les chefs d'entreprise prévoient une poursuite de la croissance de l'activité au même rythme en août.

Opinion sur l'évolution de l'activité dans les services**

Solde d'opinion en CVS-CJO



Dans le bâtiment, l'ICA* s'établit à 104 en juillet, comme en juin.

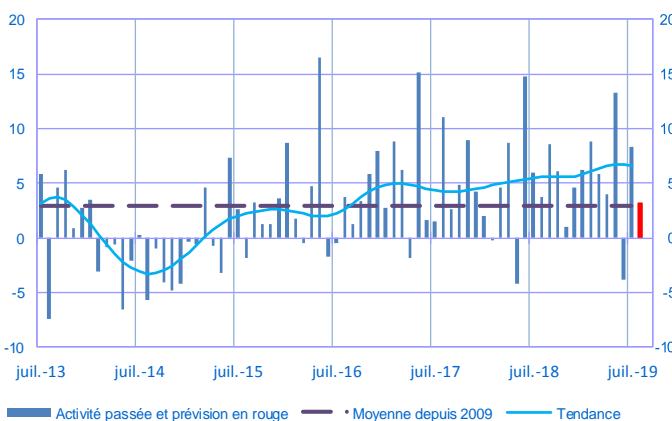
- L'activité du bâtiment a rebondi en juillet, à la fois dans le gros et le second œuvre.

Les carnets de commandes continuent de se garnir et les prix des devis augmentent.

En août, la croissance reviendrait vers sa moyenne de longue période selon les chefs d'entreprise.

Opinion sur l'évolution de l'activité dans le bâtiment**

Solde d'opinion en CVS-CJO



* Indice du climat des affaires calculé à partir des données de l'enquête, retraitées CVS-CJO et lissées sur 5 mois.

** En évolution, un solde d'opinion positif (négatif) correspond à une hausse (baisse).

Période sous revue : juillet 2019

Industrie manufacturière

	sept-18	oct-18	nov-18	déc-18	janv-19	févr-19	mars-19	avr-19	mai-19	juin-19	juil-19	août-19
Évolution												Prévision
Production	5	5	2	12	0	6	5	2	5	-10	3	4
Livraisons	7	4	3	11	2	8	5	4	5	-7	0	
Commandes globales	12	6	4	7	4	6	4	4	5	0	2	
Effectifs	1	2	1	2	2	0	0	0	0	-1	0	
Prix des produits finis	3	3	2	2	2	2	2	1	1	1	1	
Prix matières premières	6	6	5	3	1	0	1	2	1	1	1	
Situation												
Carnets de commandes	19	19	15	17	17	16	12	14	14	12	10	
Stocks produits finis	1	3	4	4	4	3	4	3	3	4	5	
Taux d'utilisation des capacités production	79,9	80,0	79,6	79,6	79,4	79,7	79,6	79,6	79,9	78,9	79,2	
Trésorerie	11	12	11	9	9	10	10	9	10	10	12	

Services marchands

	sept-18	oct-18	nov-18	déc-18	janv-19	févr-19	mars-19	avr-19	mai-19	juin-19	juil-19	août-19
Évolution												Prévision
Activité	7	10	6	5	3	9	5	6	9	4	7	8
Demande globale	10	10	5	7	3	9	5	6	9	5	8	
Prix	2	2	3	3	3	4	3	2	2	2	1	
Effectifs	7	7	7	6	5	6	5	6	6	5	6	
Situation												
Trésorerie	19	19	13	19	17	18	16	17	17	16	18	

Bâtiment

	sept-18	oct-18	nov-18	déc-18	janv-19	févr-19	mars-19	avr-19	mai-19	juin-19	juil-19	août-19
Évolution												Prévision
Activité	9	6	1	5	6	9	6	4	13	-4	8	3
Prix des devis	3	3	3	2	3	3	3	3	2	2	3	
Effectifs	3	3	3	1	3	3	2	2	2	3	2	
Situation												
Carnets de commandes	26	25	24	24	26	26	27	26	26	26	28	

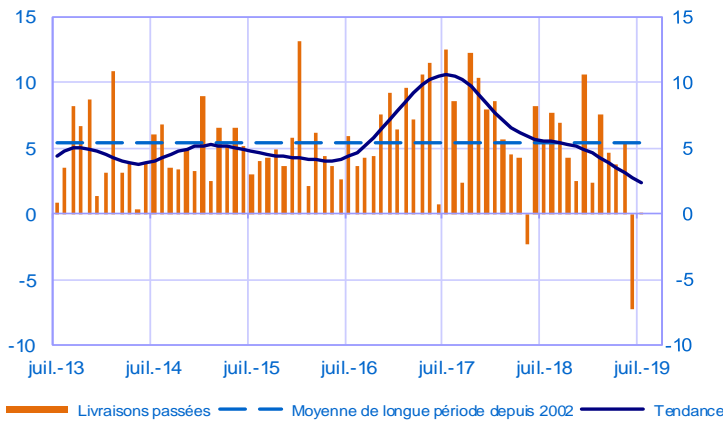
Notes :

- En évolution, un solde d'opinion positif (négatif) correspond à une hausse (baisse).
- Le dernier point correspond à l'opinion des chefs d'entreprise sur la prévision de production ou d'activité à court terme.
- Les séries sont révisées mensuellement. Elles prennent en compte des données brutes de collecte complémentaire et l'actualisation, en fonction des dernières données disponibles, des coefficients CVS-CJO. Les ICA des mois précédents sont ensuite révisés en conséquence.

Industrie manufacturière

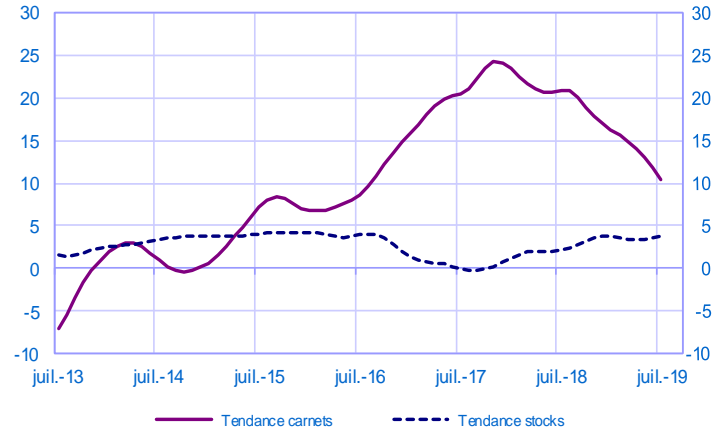
Évolution des livraisons

Solde d'opinion en CVS-CJO



Stocks et carnets de commandes (situation)

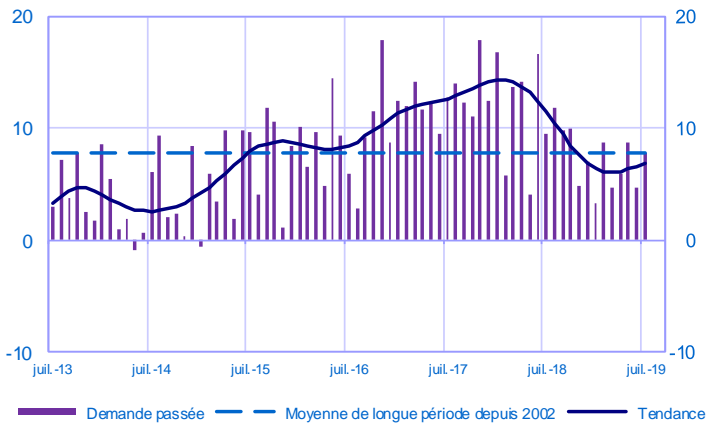
Solde d'opinion en CVS-CJO



Services marchands

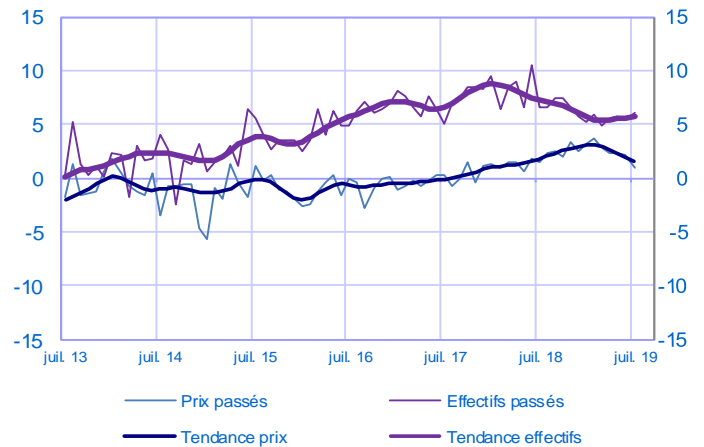
Évolution de la demande globale

Solde d'opinion en CVS-CJO



Évolution des prix et des effectifs

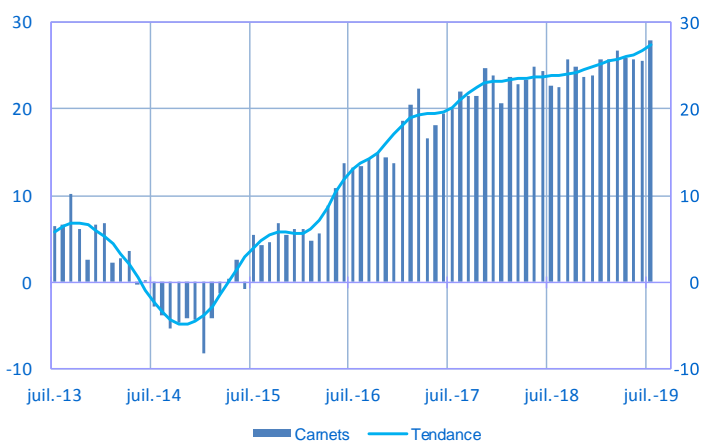
Solde d'opinion en CVS-CJO



Bâtiment

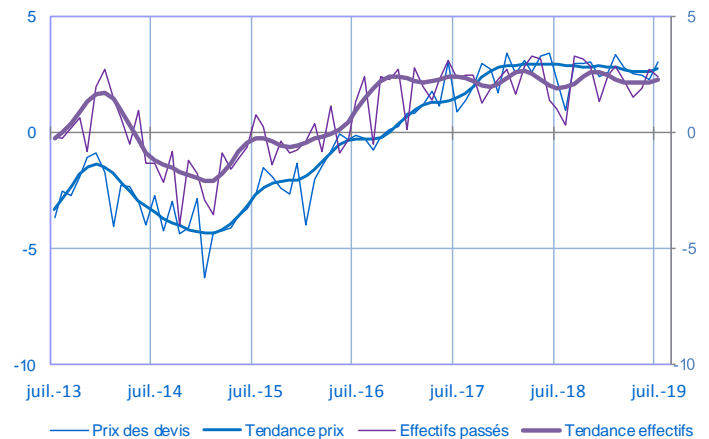
Carnets (situation)

Solde d'opinion en CVS-CJO



Évolution des prix des devis et des effectifs

Solde d'opinion en CVS-CJO



Pour en savoir plus, voir le [détail](#) sectoriel, la [méthodologie](#), le [calendrier des publications](#), les [contacts](#) et toutes les séries publiées par la Banque de France sont accessibles à l'adresse [WEBSTAT Banque de France](#)

