

Conjoncture à fin juillet 2020

Industrie, services marchands et bâtiment

Le 10 août 2020

Données collectées du 22 juillet au 5 août 2020

Industrie

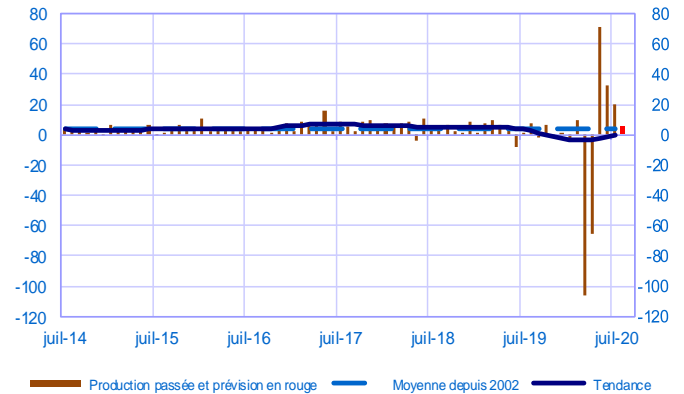
- En juillet, la reprise de l'activité se poursuit, à un rythme plus modéré qu'en juin. Cette progression concerne la quasi-totalité des secteurs de l'industrie. Toutefois, elle ne compense pas le recul d'activité enregistré pendant le confinement.

La trésorerie se stabilise. Les carnets de commandes se regarnissent mais restent en deçà de la normale.

Les chefs d'entreprise tablent sur une progression limitée de l'activité en août.

Opinion sur l'évolution de la production dans l'industrie*

Solde d'opinion en CVS-CJO



Services

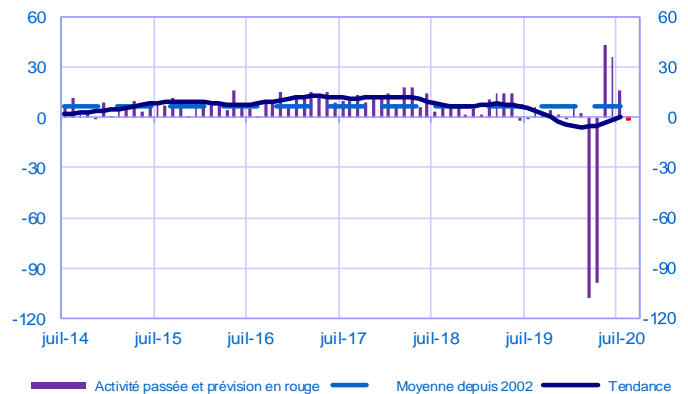
- Dans les services marchands, l'activité continue de progresser, à une allure moins soutenue que le mois précédent. La croissance profite à l'ensemble des secteurs, mais à des degrés divers. Elle ne comble pas le déficit d'activité accumulé en mars et avril.

La trésorerie poursuit son redressement mais reste en deçà de son niveau d'avant-crise.

Les chefs d'entreprise envisagent une quasi-stabilité de l'activité en août.

Opinion sur l'évolution de l'activité dans les services*

Solde d'opinion en CVS-CJO



Bâtiment

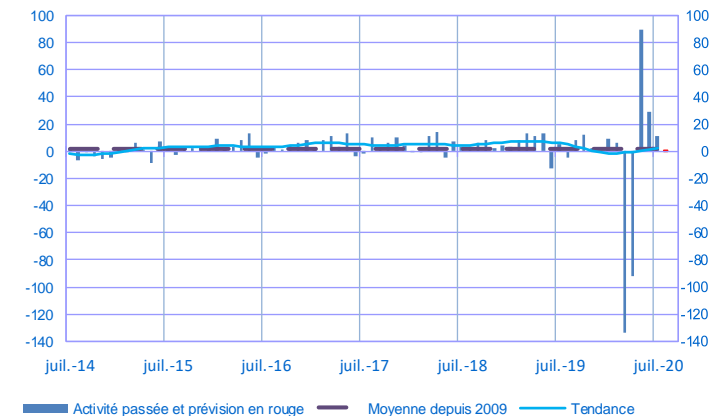
- Dans le bâtiment, l'activité reste bien orientée malgré un ralentissement.

Les carnets de commandes se stabilisent et la croissance des effectifs se poursuit.

En août, l'activité progresserait peu.

Opinion sur l'évolution de l'activité dans le bâtiment*

Solde d'opinion en CVS-CJO



* En évolution, un solde d'opinion positif (négatif) correspond à une hausse (baisse). Les soldes d'opinion agrégés se situent entre les deux bornes -200 et +200.

Industrie manufacturière

	sept-19	oct-19	nov-19	déc-19	janv-20	févr-20	mars-20	avr-20	mai-20	juin-20	juil-20	août-20
Évolution												Prévision
Production	-2	6	-2	1	-3	9	-106	-65	71	33	20	6
Livraisons	-4	6	0	0	-4	8	-93	-68	64	29	20	
Commandes globales	-2	5	-1	-2	6	6	-71	-63	38	21	17	
Effectifs	-1	0	-2	-2	0	0	-20	-11	2	-1	1	
Prix des produits finis	1	1	2	1	1	1	-2	-1	-1	-1	0	
Prix matières premières	0	-2	1	0	-2	-2	-4	-4	-2	-1	-1	
Situation												
Carnets de commandes	10	9	6	4	6	7	-37	-45	-28	-18	-14	
Stocks produits finis	4	4	1	1	1	5	-10	-4	5	3	1	
Taux d'utilisation des capacités production	77,6	77,4	76,6	75,9	76,8	78,6	58,1	47,6	63,6	69,1	71,5	
Trésorerie	9	9	8	7	10	9	-5	-5	1	7	6	

Services marchands

	sept-19	oct-19	nov-19	déc-19	janv-20	févr-20	mars-20	avr-20	mai-20	juin-20	juil-20	août-20
Évolution												Prévision
Activité	1	4	2	-1	8	3	-108	-99	43	36	16	-2
Demande globale	2	4	3	-1	8	4	-110	-99	40	33	18	
Prix	2	1	2	0	3	0	-1	-2	-1	0	0	
Effectifs	6	3	6	3	5	4	-5	-9	-1	-1	1	
Situation												
Trésorerie	13	12	12	8	14	17	-12	-18	-4	-1	1	

Bâtiment

	sept-19	oct-19	nov-19	déc-19	janv-20	févr-20	mars-20	avr-20	mai-20	juin-20	juil-20	août-20
Évolution												Prévision
Activité	9	12	2	-1	9	7	-133	-92	90	29	11	1
Prix des devis	2	3	3	2	2	2	-1	0	1	0	1	
Effectifs	3	1	1	2	3	2	-9	-6	2	4	3	
Situation												
Carnets de commandes	28	28	27	28	27	26	-3	5	17	15	16	

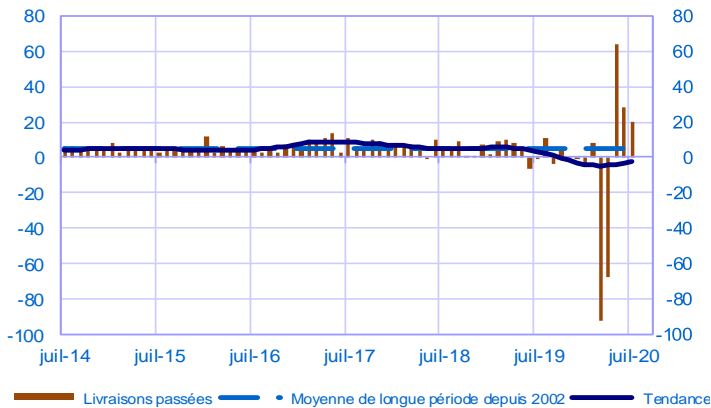
Notes :

- En évolution, un solde d'opinion positif (négatif) correspond à une hausse (baisse).
- Le dernier point correspond à l'opinion des chefs d'entreprise sur la prévision de production ou d'activité à court terme.
- Les séries sont révisées mensuellement. Elles prennent en compte des données brutes de collecte complémentaire et l'actualisation, en fonction des dernières données disponibles, des coefficients CVS-CJO.

Industrie manufacturière

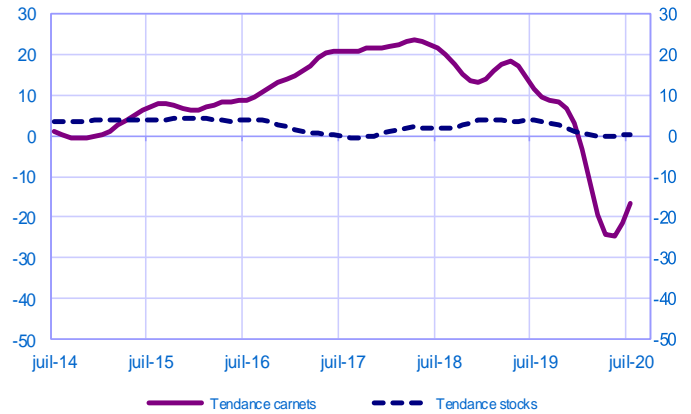
Évolution des livraisons

Solde d'opinion en CVS-CJO



Stocks et carnets de commandes (situation)

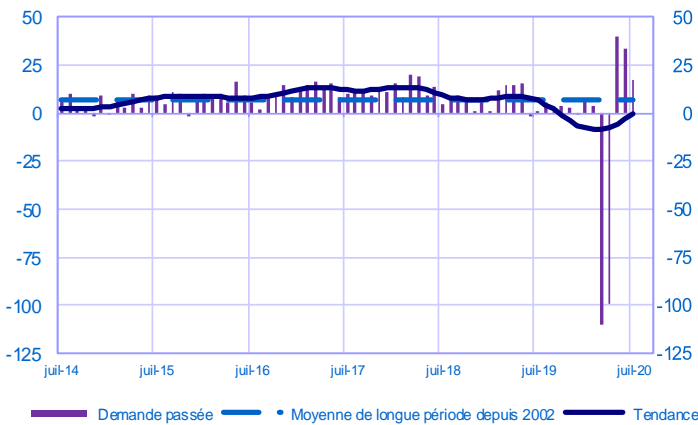
Solde d'opinion en CVS-CJO



Services marchands

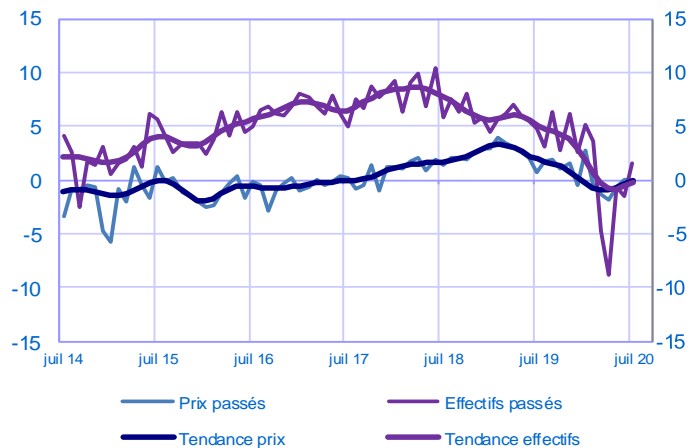
Évolution de la demande globale

Solde d'opinion en CVS-CJO



Évolution des prix et des effectifs

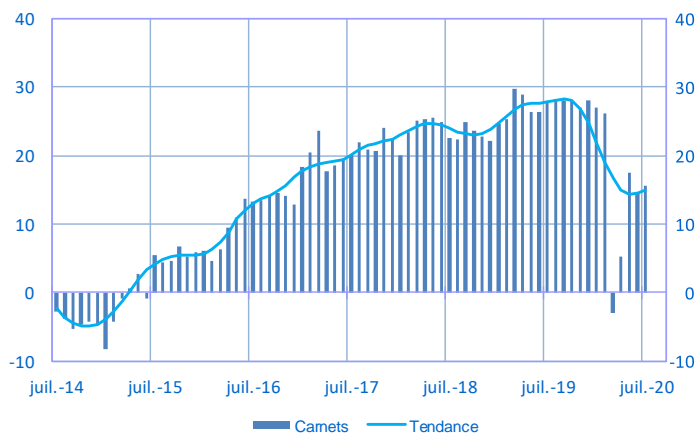
Solde d'opinion en CVS-CJO



Bâtiment

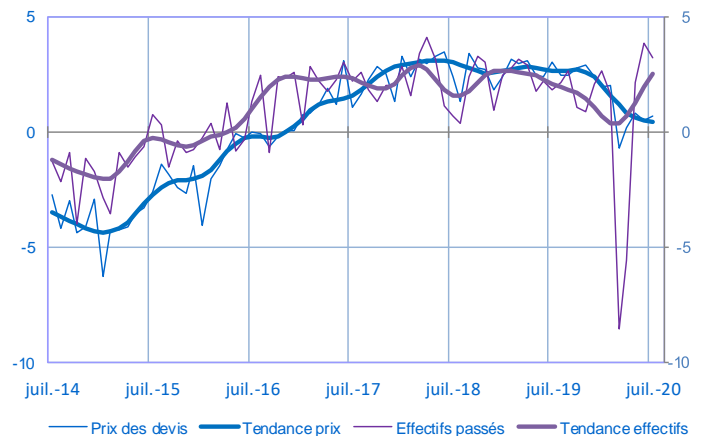
Carnets (situation)

Solde d'opinion en CVS-CJO



Évolution des prix des devis et des effectifs

Solde d'opinion en CVS-CJO



Pour en savoir plus, voir le [détail](#) sectoriel, la [méthodologie](#), le [calendrier des publications](#), les [contacts](#) et toutes les séries publiées par la Banque de France sont accessibles à l'adresse [WEBSTAT Banque de France](#)



« Avec la Banque de France, c'est écoute et dialogue... »