

Conjoncture à fin juillet 2021 Industrie, services marchands et bâtiment

Le 9 août 2021

Données collectées du 22 juillet 2021 au 4 août 2021

Industrie

- En juillet, l'activité est globalement stable dans l'ensemble de l'industrie.

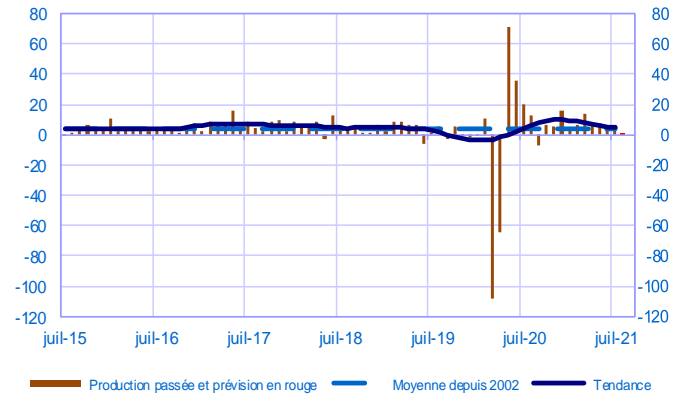
Le niveau des stocks reste inférieur à la normale selon les chefs d'entreprise interrogés. Ces derniers indiquent par ailleurs une nouvelle hausse des prix des matières premières, mais moins prononcée qu'en juin.

Le solde d'opinion relatif à la trésorerie se replie légèrement mais demeure supérieur à sa moyenne de long terme. Il en va de même pour le solde relatif aux carnets de commande.

Selon les chefs d'entreprise, l'activité se maintiendrait en août.

Opinion sur l'évolution de la production dans l'industrie*

Solde d'opinion en CVS-CJO



Services Marchands

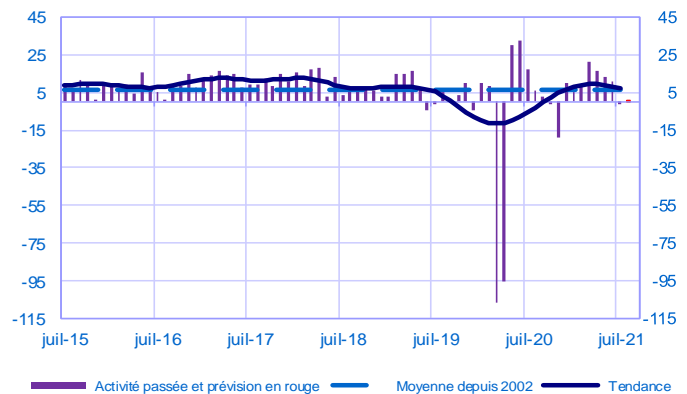
- Dans les services marchands, l'activité est quasi-stable dans l'ensemble en juillet, mais progresse sensiblement dans l'hébergement et la restauration, qui bénéficie des décisions passées d'allègement des mesures sanitaires.

La situation de trésorerie se maintient au-dessus de sa moyenne de long terme pour l'ensemble des services marchands, mais reste dégradée pour l'hébergement-restauration.

L'activité serait globalement stable en août, malgré une baisse attendue dans la restauration, dans le contexte des nouvelles mesures sanitaires.

Opinion sur l'évolution de l'activité dans les services*

Solde d'opinion en CVS-CJO



Bâtiment

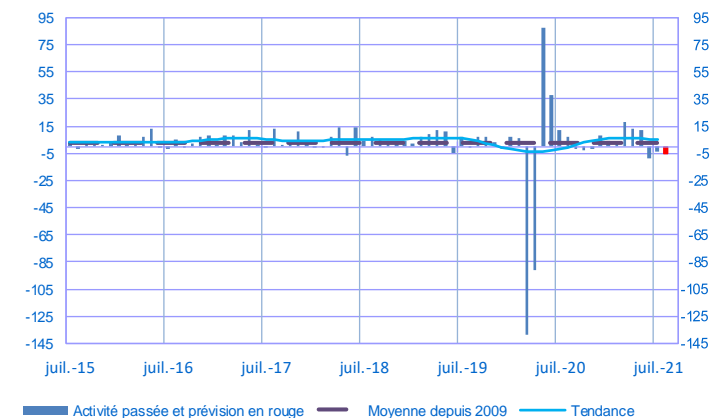
- Dans le bâtiment, l'activité évolue peu en juillet.

Les carnets de commandes se dégarnissent légèrement mais demeurent largement au-dessus de leur moyenne de long terme. Comme les mois précédents, les chefs d'entreprise signalent une hausse des prix des devis.

L'activité serait orientée à la baisse en août selon les chefs d'entreprise interrogés.

Opinion sur l'évolution de l'activité dans le bâtiment*

Solde d'opinion en CVS-CJO



* En évolution, un solde d'opinion positif (négatif) correspond à une hausse (baisse). Les soldes d'opinion agrégés se situent entre les deux bornes -200 et +200.

Période sous revue : juillet 2021

Industrie manufacturière

	sept-20	oct-20	nov-20	déc-20	janv-21	févr-21	mars-21	avr-21	mai-21	juin-21	juil-21	août-21
Évolution												Prévision
Production	-7	6	6	15	3	7	14	8	8	6	3	0
Livraisons	-1	8	6	11	6	6	14	11	6	6	4	
Commandes globales	2	4	7	9	10	11	18	16	11	11	7	
Effectifs	1	0	0	0	1	1	2	2	2	1	0	
Prix des produits finis	0	1	1	2	1	6	8	10	12	13	12	
Prix matières premières	2	4	5	7	12	18	24	29	31	29	25	
Situation												
Carnets de commandes	-10	-9	-5	-4	0	5	15	19	22	22	18	
Stocks produits finis	0	0	-1	-1	-2	0	-2	-3	-3	-4	-4	
Taux d'utilisation des capacités production	73,3	73,3	73,3	74,6	75,6	76,6	79,3	79,6	80,2	79,1	78,1	
Trésorerie	11	7	12	14	14	17	19	21	18	18	15	

Services marchands

	sept-20	oct-20	nov-20	déc-20	janv-21	févr-21	mars-21	avr-21	mai-21	juin-21	juil-21	août-21
Évolution												Prévision
Activité	3	-1	-19	10	5	8	21	16	13	11	-1	0
Demande globale	3	-1	-19	10	4	9	22	18	15	14	1	
Prix	0	-1	-1	-1	-1	-2	0	1	2	2	2	
Effectifs	-3	-2	-3	1	-1	0	2	3	4	8	5	
Situation												
Trésorerie	3	0	0	4	8	7	11	13	16	16	15	

Bâtiment

	sept-20	oct-20	nov-20	déc-20	janv-21	févr-21	mars-21	avr-21	mai-21	juin-21	juil-21	août-21
Évolution												Prévision
Activité	-2	-3	-2	8	4	3	18	13	12	-9	-3	-5
Prix des devis	0	0	1	1	2	2	6	10	13	13	13	
Effectifs	1	2	2	2	3	3	4	3	1	1	1	
Situation												
Carnets de commandes	14	10	13	17	18	22	27	32	28	30	25	

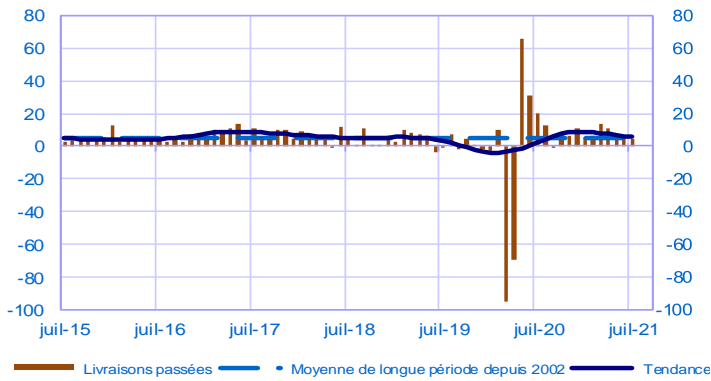
Notes :

- En évolution, un solde d'opinion positif (négatif) correspond à une hausse (baisse).
- Le dernier point correspond à l'opinion des chefs d'entreprise sur la prévision de production ou d'activité à court terme.
- Les séries sont révisées mensuellement. Elles prennent en compte des données brutes de collecte complémentaire et l'actualisation, en fonction des dernières données disponibles, des coefficients CVS-CJO.

Industrie manufacturière

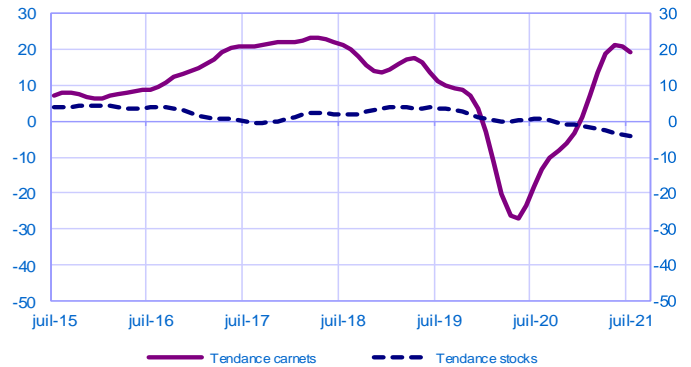
Évolution des livraisons

Solde d'opinion en CVS-CJO



Stocks et carnets de commandes (situation)

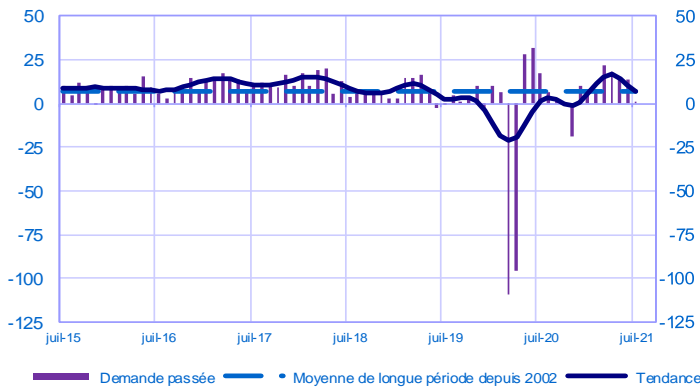
Solde d'opinion en CVS-CJO



Services marchands

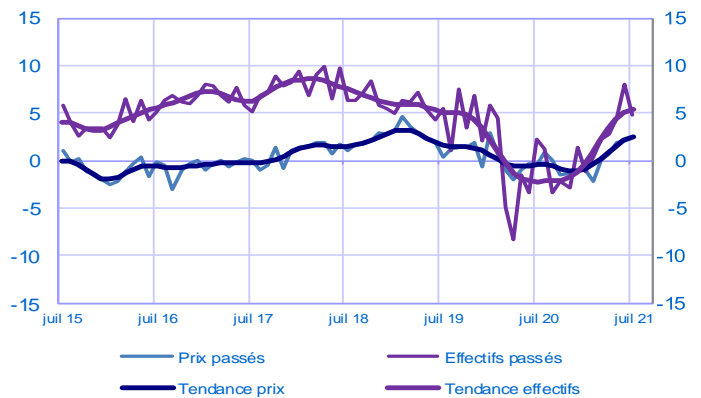
Évolution de la demande globale

Solde d'opinion en CVS-CJO



Évolution des prix et des effectifs

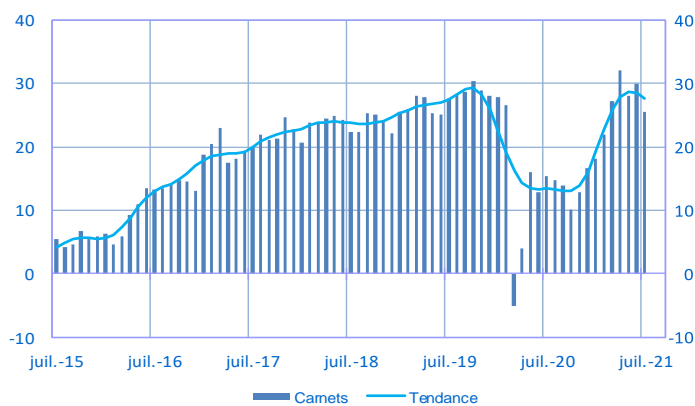
Solde d'opinion en CVS-CJO



Bâtiment

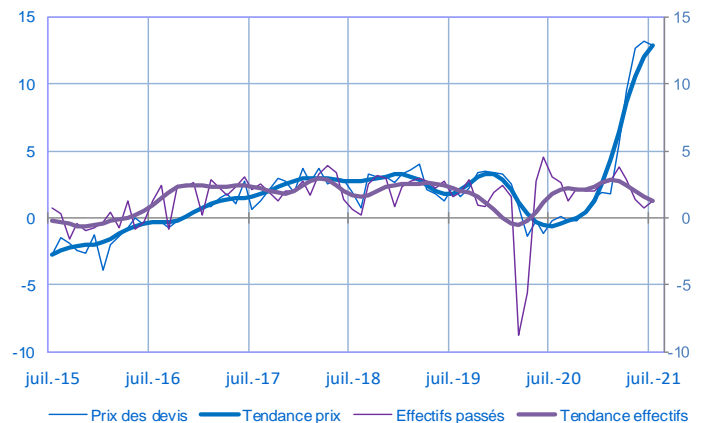
Carnets (situation)

Solde d'opinion en CVS-CJO



Évolution des prix des devis et des effectifs

Solde d'opinion en CVS-CJO



Pour en savoir plus, voir le [détail](#) sectoriel, la [méthodologie](#), le [calendrier des publications](#), les [contacts](#) et toutes les séries publiées par la Banque de France sont accessibles à l'adresse [WEBSTAT Banque de France](#)



« Avec la Banque de France, c'est écoute et dialogue... »