

Conjoncture à fin mars 2018

Industrie, services marchands et bâtiment

Le 11 avril 2018

- En mars, la production industrielle progresse moins vite. Les équipements électriques et les produits pharmaceutiques sont dynamiques tandis que l'aéronautique, les matériels informatiques et les autres équipements sont en retrait ce mois-ci.

Les commandes décélèrent un peu, ainsi que les livraisons.

Selon les chefs d'entreprise, la production devrait augmenter à un rythme modéré en avril.

- L'activité des services accélère. Tous les services progressent vivement, sauf les transports et l'hébergement-restauration.

Les effectifs continuent d'augmenter assez rapidement.

Les chefs d'entreprise prévoient un nouvel essor de l'activité en avril.

- Le bâtiment repart, en particulier le second œuvre.

Les carnets de commandes restent bien garnis.

Selon les chefs d'entreprise, l'activité accélérerait encore en avril.

Dans l'industrie, l'ICA* s'établit à 103 en mars après 105 en février.

Dans les services, l'ICA* s'établit à 103 en mars, comme en février.

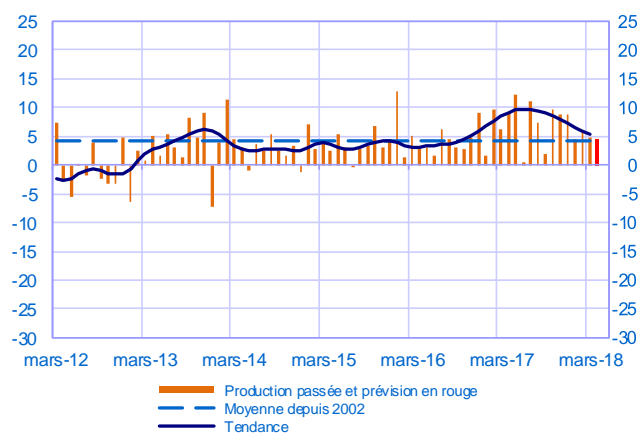
Dans le bâtiment, l'ICA* s'établit à 105 en mars, comme en février.

Selon l'indicateur synthétique mensuel d'activité (ISMA), le produit intérieur brut progresserait de 0,3 % au premier trimestre 2018 (troisième estimation, en baisse de 0,1 point).

* Indice du climat des affaires calculé à partir des données de l'enquête, retraitées CVS-CJO et lissées sur cinq mois

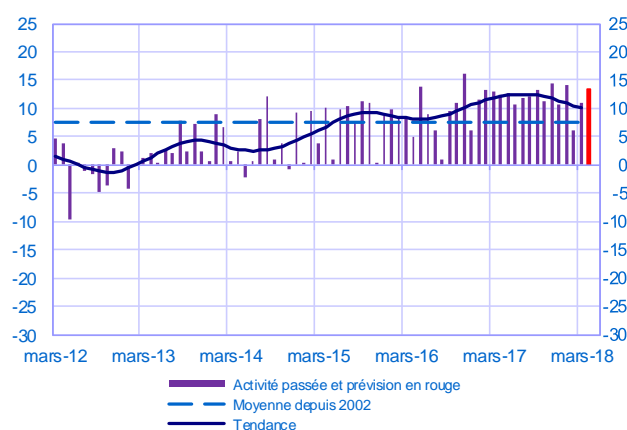
Opinion sur l'évolution de la production dans l'industrie*

Solde d'opinion en CVS-CJO



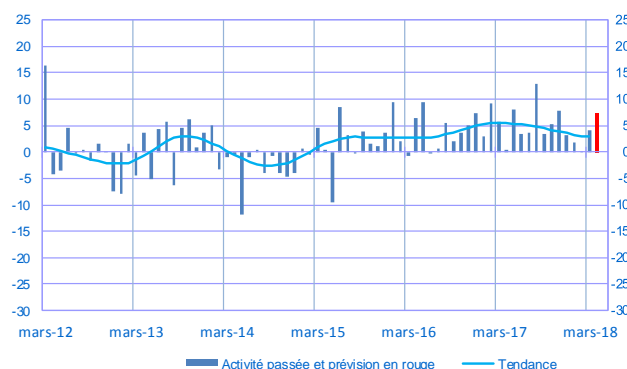
Opinion sur l'évolution de l'activité dans les services*

Solde d'opinion en CVS-CJO



Opinion sur l'évolution de l'activité dans le bâtiment*

Solde d'opinion en CVS-CJO



* En évolution, un solde d'opinion positif (négatif) correspond à une hausse (baisse)

Industrie manufacturière

	mai-17	juin-17	juil-17	août-17	sept-17	oct-17	nov-17	déc-17	janv-18	févr-18	mars-18	avr-18
Évolution												Prévision
Production	12	1	11	7	2	10	9	9	4	6	5	4
Livraisons	10	1	14	8	6	11	8	10	6	6	4	
Commandes globales	10	6	13	9	10	12	11	19	3	9	5	
Effectifs	4	4	4	2	5	4	5	3	4	4	3	
Prix des produits finis	3	3	1	2	3	4	4	3	5	4	3	
Prix matières premières	4	4	4	4	6	7	6	6	6	6	5	
Situation												
Carnets de commandes	20	20	21	21	22	24	24	24	22	23	20	
Stocks produits finis	4	0	-1	0	-1	0	0	1	2	0	2	
Taux d'utilisation des capacités production	80,0	79,8	80,1	80,8	80,1	80,6	80,9	81,7	80,5	80,5	80,4	
Trésorerie	15	15	14	13	13	13	13	13	13	12	11	

Services marchands

	mai-17	juin-17	juil-17	août-17	sept-17	oct-17	nov-17	déc-17	janv-18	févr-18	mars-18	avr-18
Évolution												Prévision
Activité	13	11	12	12	13	11	15	11	14	6	11	13
Demande globale	12	11	13	15	13	11	14	12	15	8	12	
Prix	-1	1	-1	-1	0	1	0	1	2	2	2	
Effectifs	7	7	4	7	8	9	9	8	9	7	8	
Situation												
Trésorerie	16	17	22	19	18	18	19	23	18	17	16	

Bâtiment

	mai-17	juin-17	juil-17	août-17	sept-17	oct-17	nov-17	déc-17	janv-18	févr-18	mars-18	avr-18
Évolution												Prévision
Activité	8	3	4	13	3	5	8	3	2	0	4	7
Prix des devis	1	2	1	2	2	3	3	1	3	3	3	
Effectifs	3	3	2	2	3	1	2	2	3	2	3	
Situation												
Carnets de commandes	19	19	19	21	22	22	25	24	21	24	24	

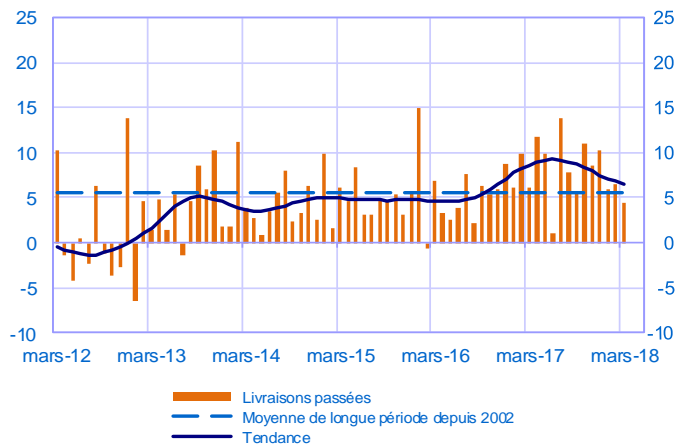
Notes :

- En évolution, un solde d'opinion positif (négatif) correspond à une hausse (baisse).
- Le dernier point correspond aux prévisions des chefs d'entreprise sur la production ou l'activité à venir.
- Les séries sont révisées mensuellement. Elles prennent en compte des données brutes de collecte complémentaire et l'actualisation, en fonction des dernières données disponibles, des coefficients CVS-CJO. Les ICA des mois précédents sont ensuite révisés en conséquence.

Industrie manufacturière

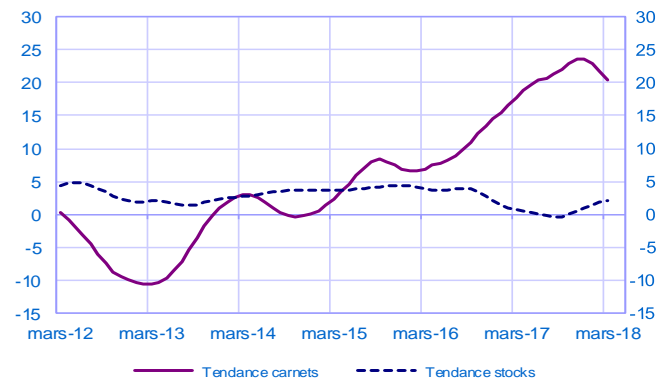
Évolution des livraisons

Solde d'opinion en CVS-CJO



Stocks et carnets de commandes (situation)

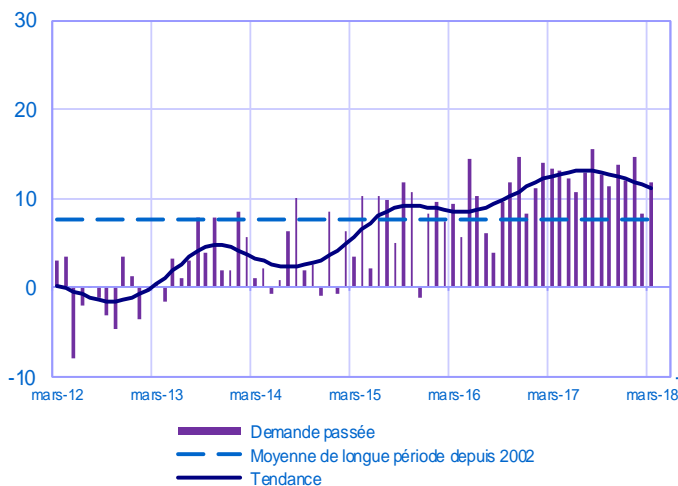
Solde d'opinion en CVS-CJO



Services marchands

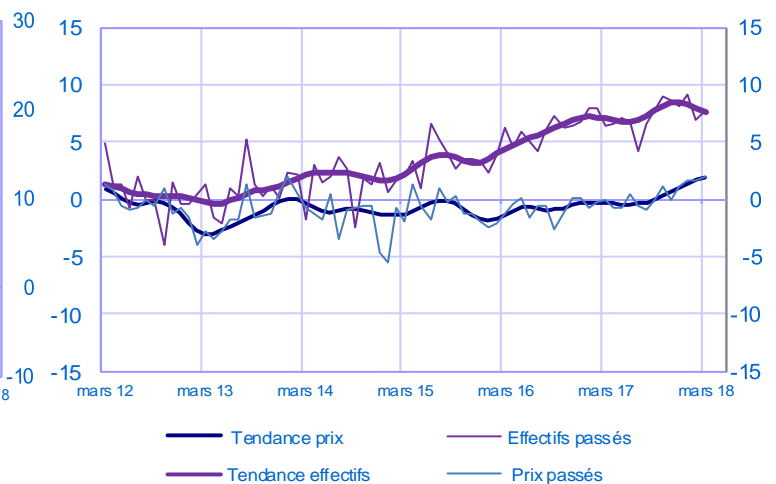
Évolution de la demande globale

Solde d'opinion en CVS-CJO



Évolution des prix et des effectifs

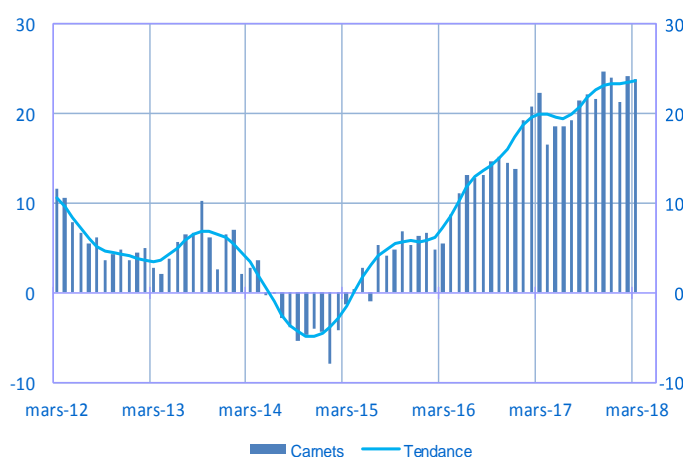
Solde d'opinion en CVS-CJO



Bâtiment

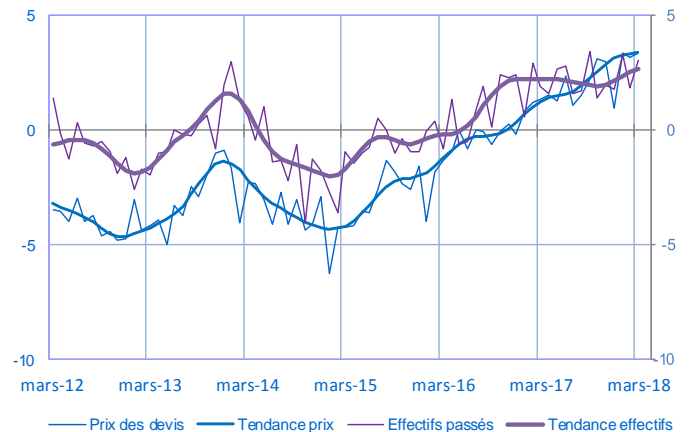
Carnets (situation)

Solde d'opinion en CVS-CJO



Évolution des prix des devis et des effectifs

Solde d'opinion en CVS-CJO



Pour en savoir plus, voir le [détail sectoriel](#), la [méthodologie](#), le [calendrier des publications](#), les [contacts](#) et toutes les séries publiées par la Banque de France sont accessibles à l'adresse [WEBSTAT Banque de France](#)