

Conjoncture à fin mars 2020

Industrie, services marchands et bâtiment

Le 8 avril 2020

Données collectées du 27 mars au 3 avril 2020

Industrie

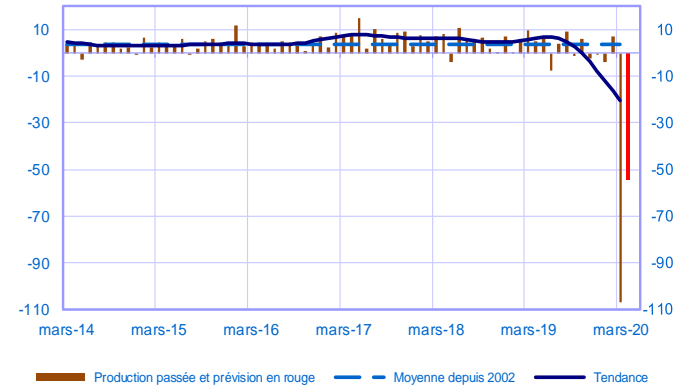
- En mars, la production baisse de façon brutale dans l'ensemble des secteurs de l'industrie. Les moins touchés sont la pharmacie, les industries agro-alimentaires et la chimie.

Les carnets de commandes baissent mais restent moins dégraisés qu'au début 2009. Les stocks sont très bas.

Les chefs d'entreprise ont peu de visibilité sur l'évolution de la production en avril, qu'ils envisagent toutefois encore en net repli par rapport à mars.

Opinion sur l'évolution de la production dans l'industrie*

Solde d'opinion en CVS-CJO



Services

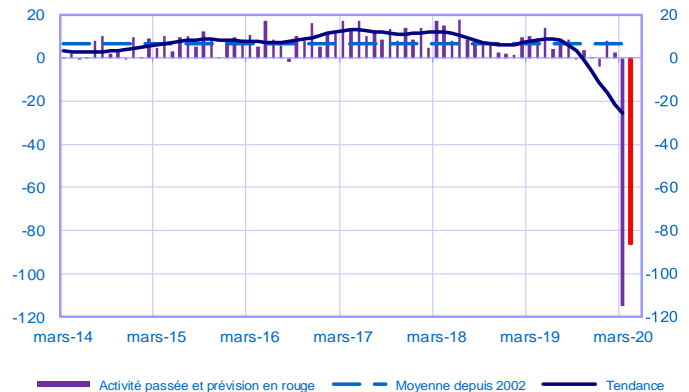
- Dans les services marchands, la baisse de l'activité est très marquée. Les services d'information, informatiques et comptables et juridiques sont les moins affectés.

Les effectifs baissent fortement.

Les chefs d'entreprise ont peu de visibilité sur les perspectives d'activité pour avril, mais envisagent une nouvelle dégradation très marquée par rapport au mois précédent.

Opinion sur l'évolution de l'activité dans les services*

Solde d'opinion en CVS-CJO



Bâtiment

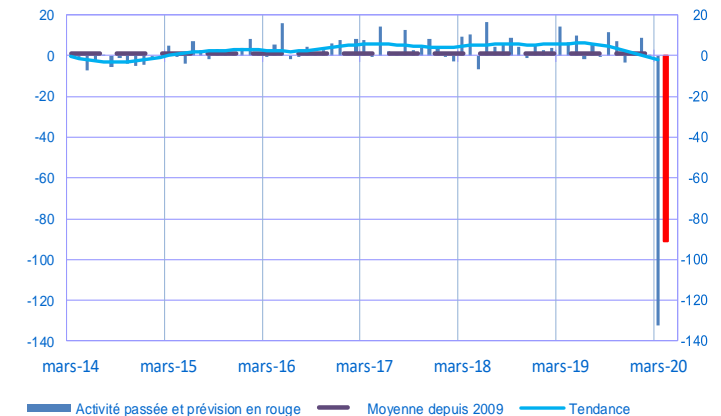
- L'activité du bâtiment n'est pas épargnée par les effets de l'épidémie de coronavirus.

Les carnets de commandes retrouvent leur niveau bas de la fin 2015.

En avril, l'activité plongerait encore, avec une grande incertitude quant à l'ampleur du repli.

Opinion sur l'évolution de l'activité dans le bâtiment*

Solde d'opinion en CVS-CJO



* En évolution, un solde d'opinion positif (néгатif) correspond à une hausse (baisse). Les soldes d'opinion agrégés se situent entre les deux bornes -200 et +200.

Industrie manufacturière

	mai-19	juin-19	juil-19	août-19	sept-19	oct-19	nov-19	déc-19	janv-20	févr-20	mars-20	avr-20
Évolution												Prévision
Production	7	-8	4	9	-2	6	-2	-1	-4	7	-107	-54
Livraisons	8	-5	1	15	-4	6	-1	-2	-5	7	-96	
Commandes globales	8	2	4	7	0	5	-1	-3	4	4	-76	
Effectifs	1	0	0	0	0	0	-2	-2	-1	-1	-20	
Prix des produits finis	1	1	2	2	2	1	2	2	1	1	-2	
Prix matières premières	1	1	1	1	0	-1	1	0	-2	-3	-4	
Situation												
Carnets de commandes	17	16	14	12	12	10	7	4	4	3	-41	
Stocks produits finis	4	4	5	4	4	4	0	1	1	4	-11	
Taux d'utilisation des capacités production	81,6	79,9	79,8	79,2	78,5	78,2	77,3	76,4	76,9	77,9	56,1	
Trésorerie	11	11	12	10	9	9	8	7	9	8	-7	

Services marchands

	mai-19	juin-19	juil-19	août-19	sept-19	oct-19	nov-19	déc-19	janv-20	févr-20	mars-20	avr-20
Évolution												Prévision
Activité	14	4	8	8	0	3	1	-4	8	2	-115	-86
Demande globale	15	7	9	8	2	2	0	-4	7	2	-116	
Prix	3	2	1	2	2	1	2	0	3	0	-1	
Effectifs	6	5	6	3	7	3	7	3	5	3	-6	
Situation												
Trésorerie	18	17	18	18	14	12	12	8	14	16	-13	

Bâtiment

	mai-19	juin-19	juil-19	août-19	sept-19	oct-19	nov-19	déc-19	janv-20	févr-20	mars-20	avr-20
Évolution												Prévision
Activité	10	-2	6	0	12	7	-3	1	9	0	-133	-91
Prix des devis	3	2	3	2	2	3	3	2	2	2	-1	
Effectifs	2	3	2	2	3	1	1	2	2	1	-9	
Situation												
Carnets de commandes	28	27	29	29	28	28	27	28	26	26	-5	

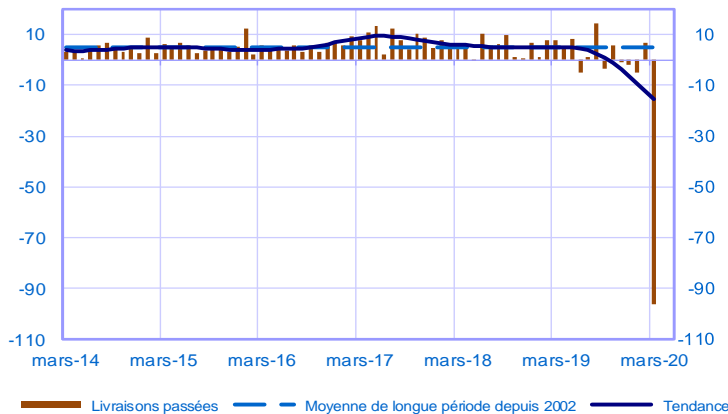
Notes :

- En évolution, un solde d'opinion positif (négatif) correspond à une hausse (baisse).
- Le dernier point correspond à l'opinion des chefs d'entreprise sur la prévision de production ou d'activité à court terme.
- Les séries sont révisées mensuellement. Elles prennent en compte des données brutes de collecte complémentaire et l'actualisation, en fonction des dernières données disponibles, des coefficients CVS-CJO.

Industrie manufacturière

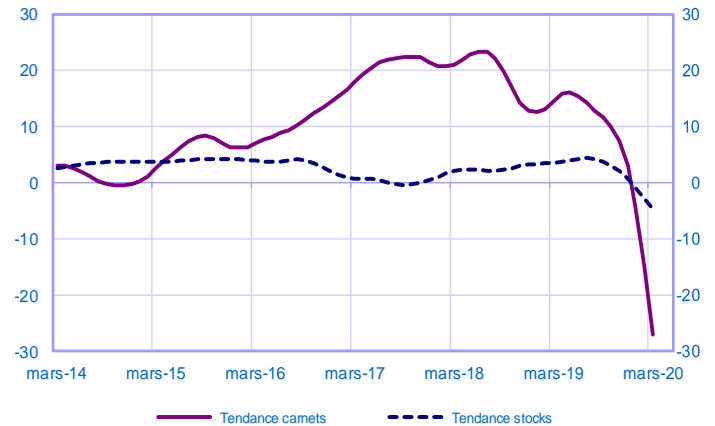
Évolution des livraisons

Solde d'opinion en CVS-CJO



Stocks et carnets de commandes (situation)

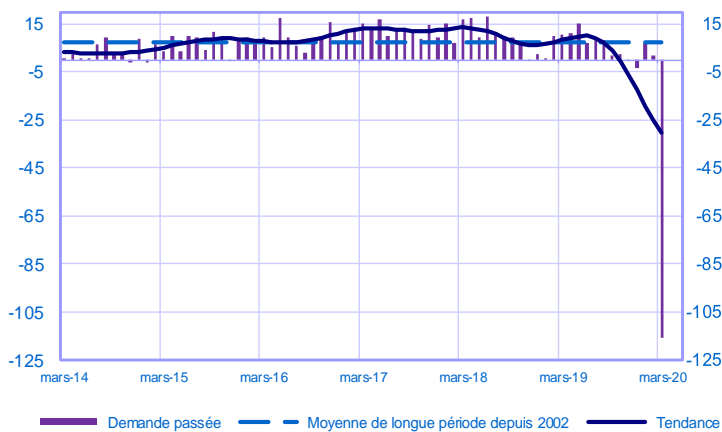
Solde d'opinion en CVS-CJO



Services marchands

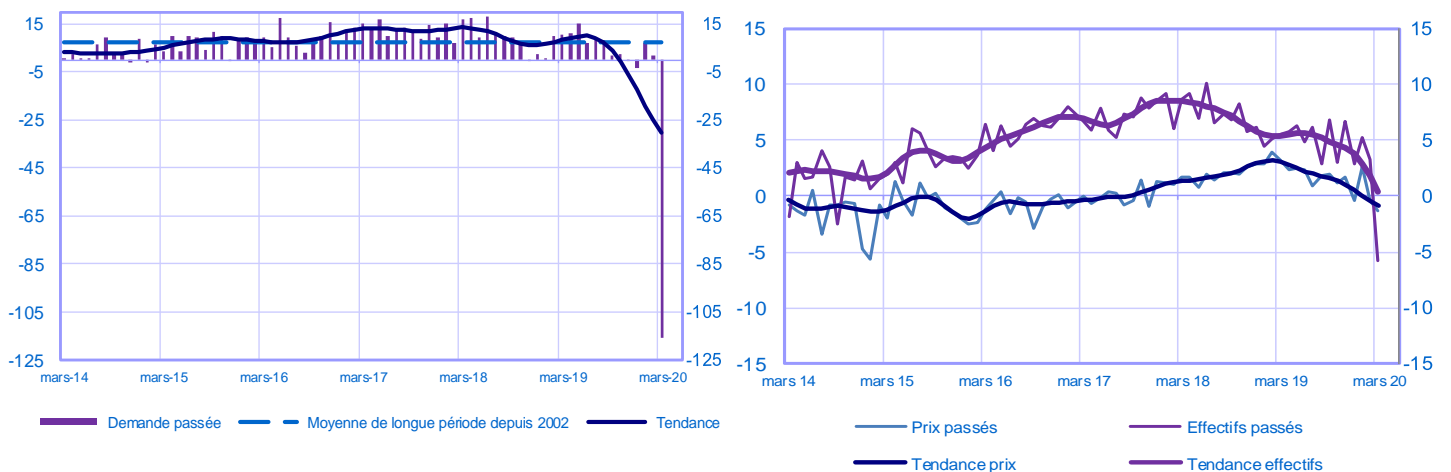
Évolution de la demande globale

Solde d'opinion en CVS-CJO



Évolution des prix et des effectifs

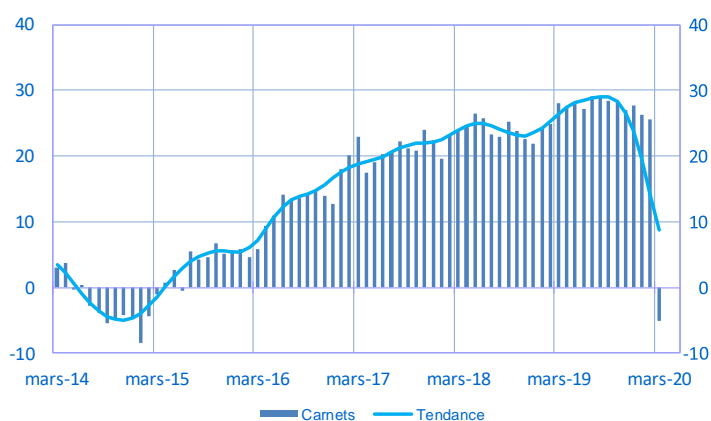
Solde d'opinion en CVS-CJO



Bâtiment

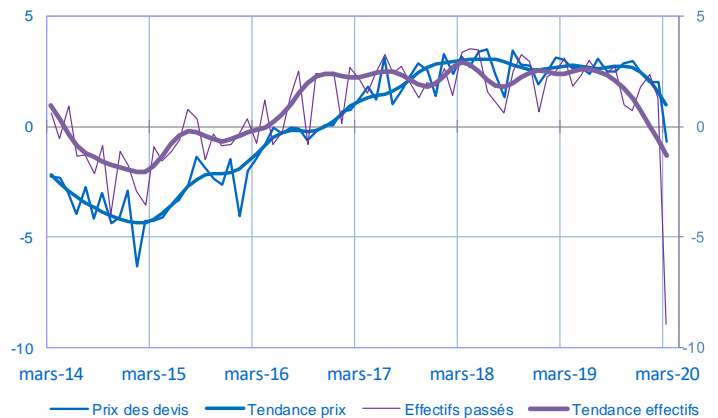
Carnets (situation)

Solde d'opinion en CVS-CJO



Évolution des prix des devis et des effectifs

Solde d'opinion en CVS-CJO



Pour en savoir plus, voir le [détail](#) sectoriel, la [méthodologie](#), le [calendrier des publications](#), les [contacts](#) et toutes les séries publiées par la Banque de France sont accessibles à l'adresse [WEBSTAT Banque de France](#)



« Avec la Banque de France, c'est écoute et dialogue... »