

Conjoncture à fin novembre 2016

Industrie, services marchands et bâtiment

Le 8 décembre 2016

- En novembre, la production industrielle progresse à nouveau. Quasiment tous les secteurs sont orientés à la hausse.

Les livraisons continuent d'augmenter.

Les carnets de commande s'étoffent ; les commandes intérieures comme étrangères sont en progression. Les stocks s'allègent un peu.

Les chefs d'entreprise prévoient une hausse plus marquée de la production en décembre.

- L'activité augmente nettement dans les services. L'intérim, les services informatiques, le conseil et les transports accélèrent. L'hébergement-restauration rebondit.

Les effectifs continuent de se renforcer.

Les prix cessent de baisser.

Selon les chefs d'entreprise, l'activité devrait progresser en décembre, à un rythme moins soutenu.

- L'activité augmente dans le bâtiment, grâce en particulier à la reprise du gros œuvre.

Les effectifs progressent légèrement.

Selon les chefs d'entreprise, la hausse devrait se poursuivre en décembre.

Dans l'industrie, l'ICA* s'établit à 101 en novembre, après 99 en octobre.

Dans les services, l'ICA* s'établit à 100 en novembre, après 98 en octobre.

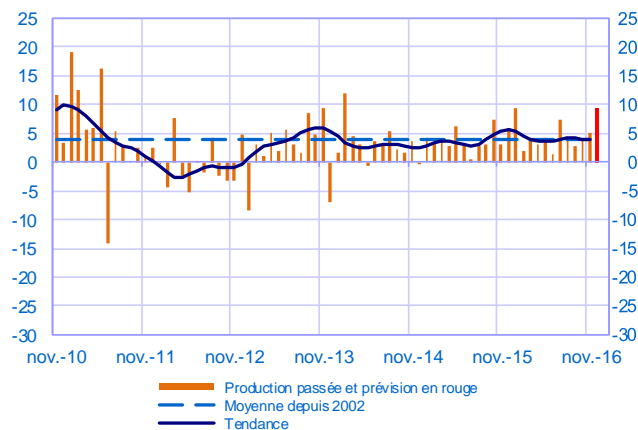
Dans le bâtiment, l'ICA* s'établit à 100 en novembre, après 99 en octobre.

Selon l'indicateur synthétique mensuel d'activité (ISMA), le produit intérieur brut progresserait de 0,4 % au quatrième trimestre 2016 (deuxième estimation, inchangée).

* Indice du climat des affaires calculé à partir des données de l'enquête, retraitées CVS-CJO et lissées sur cinq mois

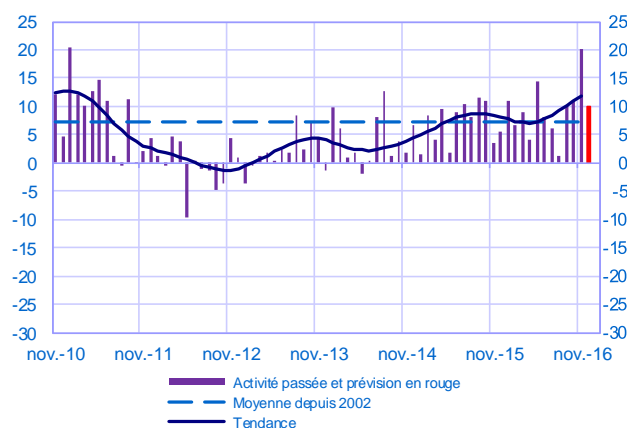
Opinion sur l'évolution de la production dans l'industrie*

Solde d'opinion en CVS-CJO



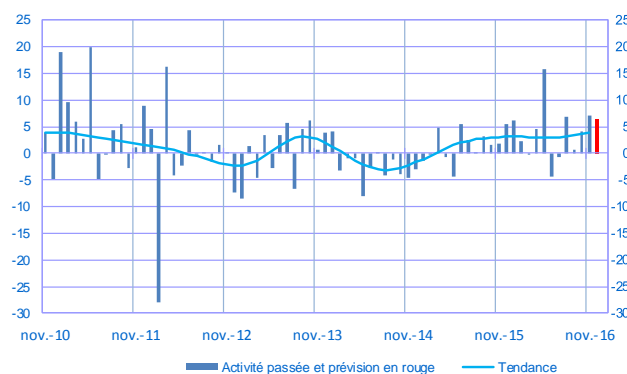
Opinion sur l'évolution de l'activité dans les services*

Solde d'opinion en CVS-CJO



Opinion sur l'évolution de l'activité dans le bâtiment*

Solde d'opinion en CVS-CJO



* En évolution, un solde d'opinion positif (négatif) correspond à une hausse (baisse)

Industrie manufacturière

	janv-16	févr-16	mars-16	avr-16	mai-16	juin-16	juil-16	août-16	sept-16	oct-16	nov-16	déc-16
Évolution												Prévision
Production	9	2	4	3	4	1	7	4	3	4	5	9
Livraisons	13	1	5	4	3	3	8	1	5	6	6	
Commandes globales	12	2	7	3	4	6	8	6	7	6	10	
Effectifs	2	0	1	0	1	0	-1	1	3	1	2	
Prix des produits finis	-3	-3	-2	-1	-1	-1	-1	-1	1	0	1	
Prix matières premières	-4	-4	-3	-1	0	1	0	1	3	4	4	
Situation												
Carnets de commandes	7	6	7	7	7	9	8	9	12	13	16	
Stocks produits finis	4	4	5	4	3	2	4	4	4	5	3	
Taux d'utilisation des capacités production	78,1	78,1	78,1	77,9	78,3	77,8	77,7	78,9	77,8	77,6	78,0	
Trésorerie	11	10	10	9	10	13	10	11	16	14	14	

Services marchands

	janv-16	févr-16	mars-16	avr-16	mai-16	juin-16	juil-16	août-16	sept-16	oct-16	nov-16	déc-16
Évolution												Prévision
Activité	11	7	9	4	15	8	6	1	10	11	20	10
Demande globale	10	6	10	4	14	9	5	6	10	12	21	
Prix	-2	-2	-1	-1	0	-1	-1	-1	-3	-1	0	
Effectifs	4	4	6	4	7	5	2	5	7	7	7	
Situation												
Trésorerie	12	11	17	12	13	15	15	9	14	16	17	

Bâtiment

	janv-16	févr-16	mars-16	avr-16	mai-16	juin-16	juil-16	août-16	sept-16	oct-16	nov-16	déc-16
Évolution												Prévision
Activité	6	2	0	4	16	-4	-1	7	1	4	7	6
Prix des devis	-2	-2	-1	-1	0	-1	-1	-1	-1	0	0	
Effectifs	0	1	-1	1	0	0	0	2	1	2	2	
Situation												
Carnets de commandes	8	6	6	8	10	14	12	12	15	14	15	

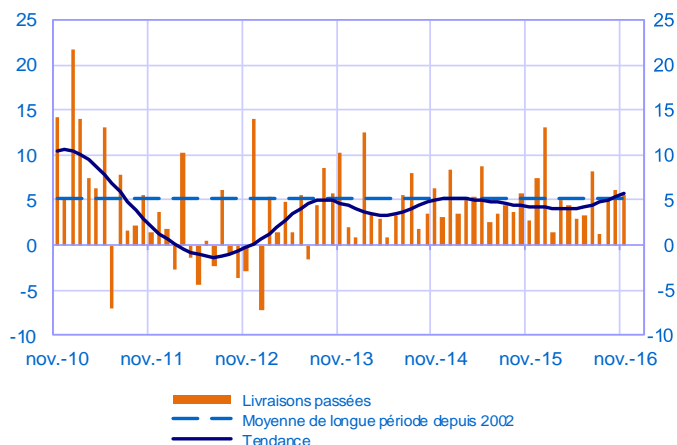
Notes :

- En évolution, un solde d'opinion positif (négatif) correspond à une hausse (baisse).
- Le dernier point correspond aux prévisions des chefs d'entreprise sur la production ou l'activité à venir.
- Les séries sont révisées mensuellement. Elles prennent en compte des données brutes de collecte complémentaire et l'actualisation, en fonction des dernières données disponibles, des coefficients CVS-CJO. Les ICA des mois précédents sont ensuite révisés en conséquence.

Industrie manufacturière

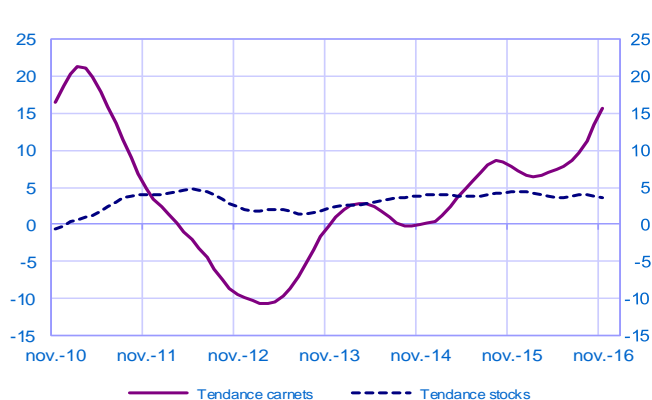
Évolution des livraisons

Solde d'opinion en CVS-CJO



Stocks et carnets de commandes (situation)

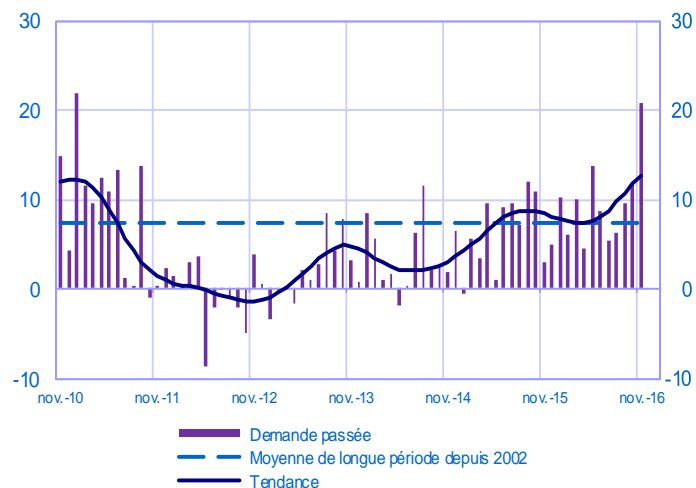
Solde d'opinion en CVS-CJO



Services marchands

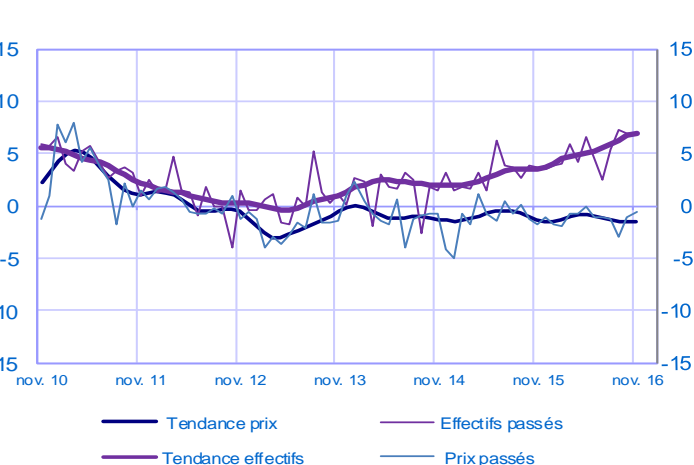
Évolution de la demande globale

Solde d'opinion en CVS-CJO



Évolution des prix et des effectifs

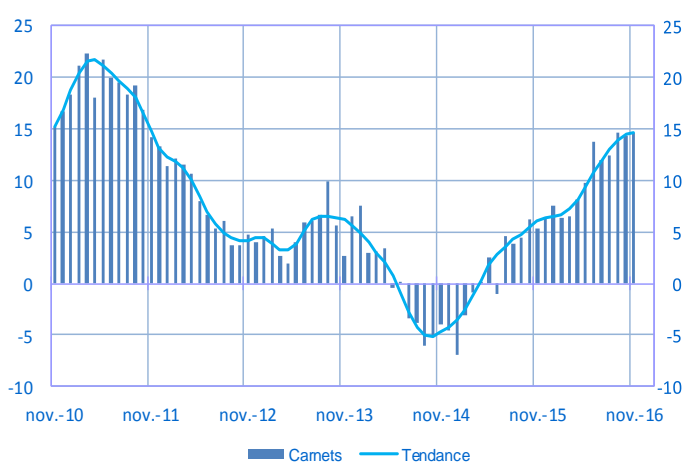
Solde d'opinion en CVS-CJO



Bâtiment

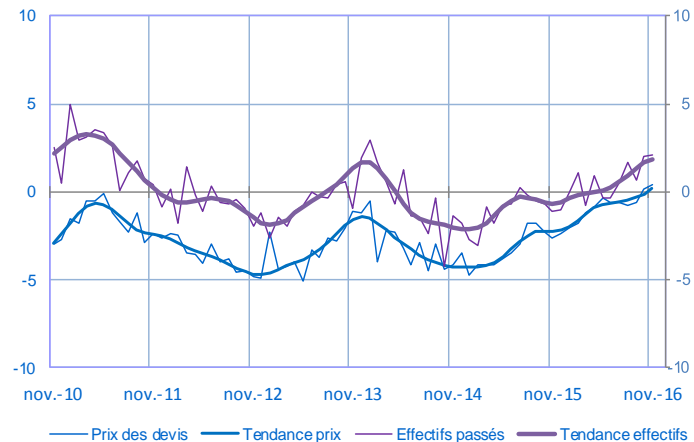
Carnets (situation)

Solde d'opinion en CVS-CJO



Évolution des prix des devis et des effectifs

Solde d'opinion en CVS-CJO



Pour en savoir plus, voir le [détail](#) sectoriel, la [méthodologie](#), le [calendrier des publications](#), les [contacts](#) et toutes les séries publiées par la Banque de France sont accessibles à l'adresse [WEBSTAT Banque de France](#)
 Les demandes d'abonnement aux enquêtes de conjoncture peuvent être adressées à 2503-DIFFUSION-UT@banque-france.fr