

Conjoncture à fin novembre 2020

Industrie, services marchands et bâtiment

Le 14 décembre 2020

Données collectées du 26 novembre au 3 décembre 2020

Industrie

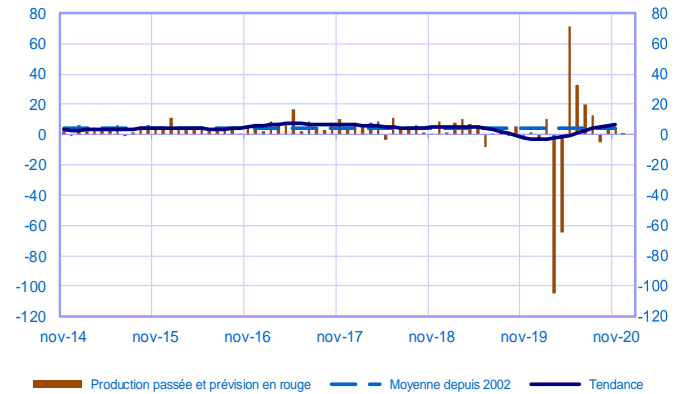
- En novembre, dans le contexte du confinement, l'activité évolue peu par rapport à octobre. L'industrie chimique s'améliore, alors que le secteur automobile est en repli.

La trésorerie se redresse légèrement et retrouve sa moyenne de long terme. Les carnets de commandes continuent de s'étoffer, tout en restant en deçà de la normale.

Les chefs d'entreprise tablent sur une stabilité de l'activité en décembre.

Opinion sur l'évolution de la production dans l'industrie*

Solde d'opinion en CVS-CJO



Services

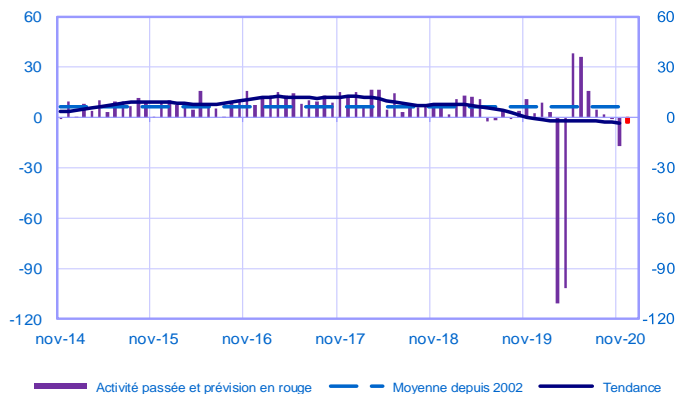
- Dans les services marchands, comme anticipé le mois dernier au début du confinement, l'activité se dégrade significativement, mais dans une moindre ampleur qu'en mars-avril. L'hébergement-restauration, la réparation automobile, les loisirs et services à la personne, ainsi que la publicité et les études de marché, ont particulièrement souffert.

La situation de trésorerie se détériore légèrement, en deçà de son niveau d'avant-crise.

Selon les chefs d'entreprise, l'activité évoluerait peu en décembre, avec toutefois des profils différents selon les secteurs.

Opinion sur l'évolution de l'activité dans les services*

Solde d'opinion en CVS-CJO



Bâtiment

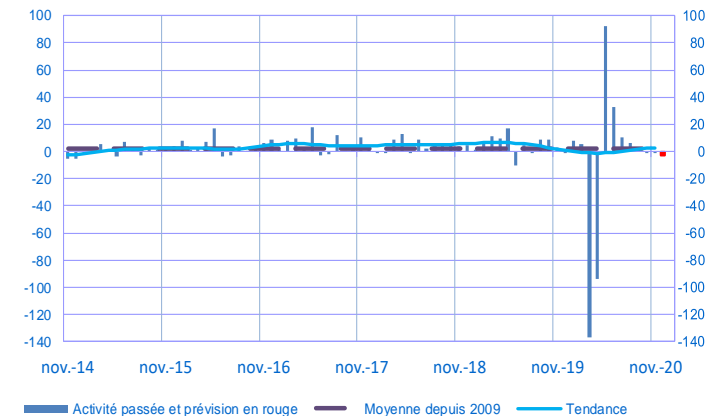
- Dans le bâtiment, l'activité est stable.

Les carnets de commandes s'étoffent légèrement, sous leur moyenne de long terme.

Les chefs d'entreprise anticipent une quasi-stabilité de l'activité en décembre.

Opinion sur l'évolution de l'activité dans le bâtiment*

Solde d'opinion en CVS-CJO



* En évolution, un solde d'opinion positif (néгатif) correspond à une hausse (baisse). Les soldes d'opinion agrégés se situent entre les deux bornes -200 et +200.

Période sous revue : novembre 2020

Industrie manufacturière

	janv-20	févr-20	mars-20	avr-20	mai-20	juin-20	juil-20	août-20	sept-20	oct-20	nov-20	déc-20
Évolution												Prévision
Production	-2	10	-105	-64	71	33	20	13	-5	6	5	1
Livraisons	-3	9	-92	-67	65	29	18	13	-1	8	5	
Commandes globales	7	7	-70	-62	38	21	17	11	2	4	5	
Effectifs	0	0	-19	-10	2	-1	1	-1	1	0	-1	
Prix des produits finis	1	1	-1	-1	-1	-1	0	0	0	0	0	
Prix matières premières	-2	-2	-4	-3	-2	-1	0	1	1	2	3	
Situation												
Carnets de commandes	7	7	-37	-46	-28	-17	-13	-13	-10	-10	-7	
Stocks produits finis	1	5	-10	-4	5	3	1	1	0	0	-1	
Taux d'utilisation des capacités production	76,9	78,9	58,4	47,7	64,6	69,8	71,8	74,5	73,3	73,0	72,7	
Trésorerie	9	9	-5	-5	2	8	7	8	10	6	11	

Services marchands

	janv-20	févr-20	mars-20	avr-20	mai-20	juin-20	juil-20	août-20	sept-20	oct-20	nov-20	déc-20
Évolution												Prévision
Activité	9	3	-110	-102	38	36	16	5	2	-1	-17	-3
Demande globale	11	7	-112	-101	36	36	16	5	0	-4	-21	
Prix	3	0	-1	-2	-1	0	0	1	0	-2	-2	
Effectifs	5	4	-5	-9	-1	-2	2	1	-3	-3	-4	
Situation												
Trésorerie	14	17	-12	-18	-3	-1	1	4	3	-1	-2	

Bâtiment

	janv-20	févr-20	mars-20	avr-20	mai-20	juin-20	juil-20	août-20	sept-20	oct-20	nov-20	déc-20
Évolution												Prévision
Activité	8	6	-136	-94	93	33	10	6	0	-1	-1	-3
Prix des devis	2	2	-1	0	1	1	1	1	0	-1	0	
Effectifs	3	2	-9	-6	2	4	3	3	1	2	2	
Situation												
Carnets de commandes	27	26	-3	5	17	14	15	14	13	9	11	

Notes :

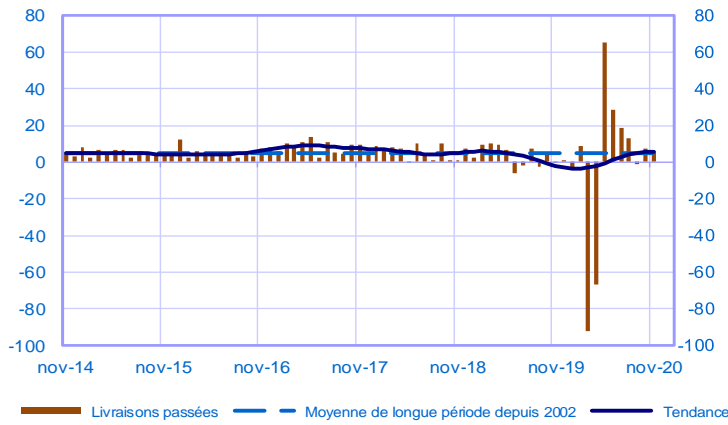
- En évolution, un solde d'opinion positif (négatif) correspond à une hausse (baisse).
- Le dernier point correspond à l'opinion des chefs d'entreprise sur la prévision de production ou d'activité à court terme.
- Les séries sont révisées mensuellement. Elles prennent en compte des données brutes de collecte complémentaire et l'actualisation, en fonction des dernières données disponibles, des coefficients CVS-CJO.

Période sous revue : novembre 2020

Industrie manufacturière

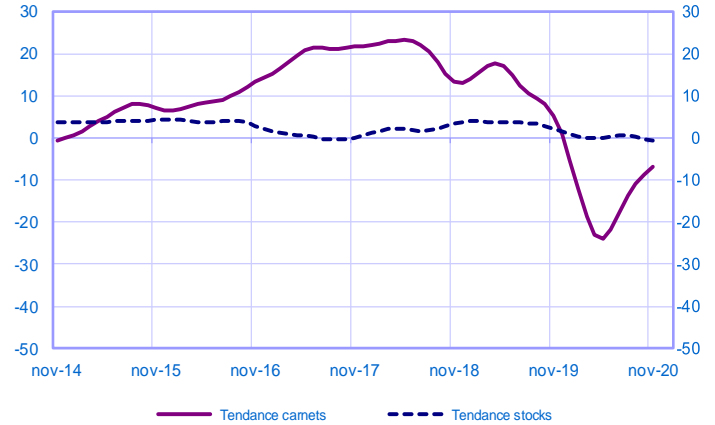
Évolution des livraisons

Solde d'opinion en CVS-CJO



Stocks et carnets de commandes (situation)

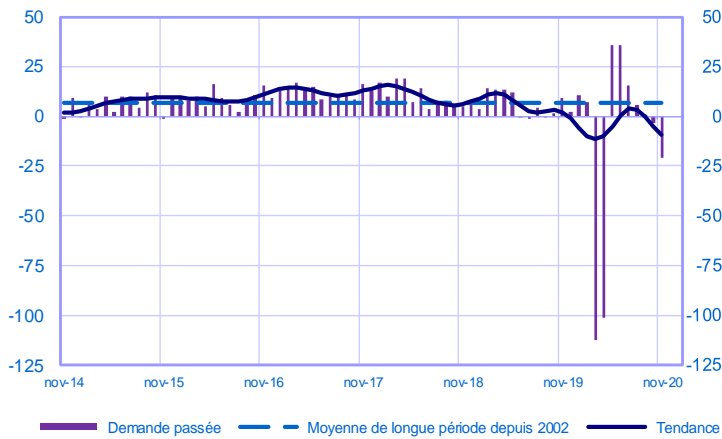
Solde d'opinion en CVS-CJO



Services marchands

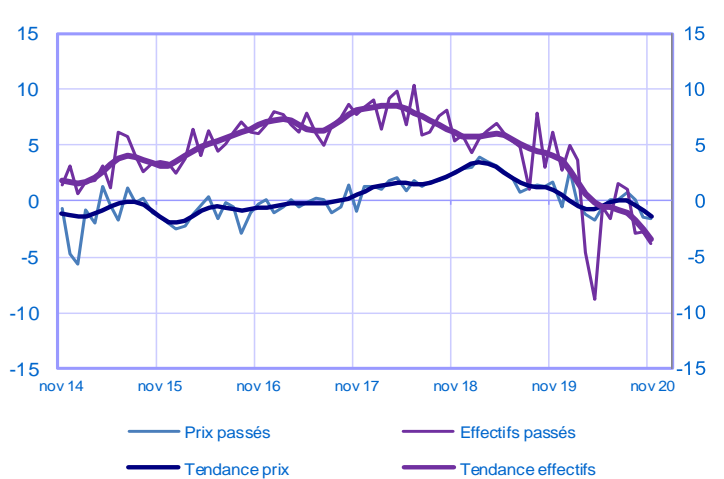
Évolution de la demande globale

Solde d'opinion en CVS-CJO



Évolution des prix et des effectifs

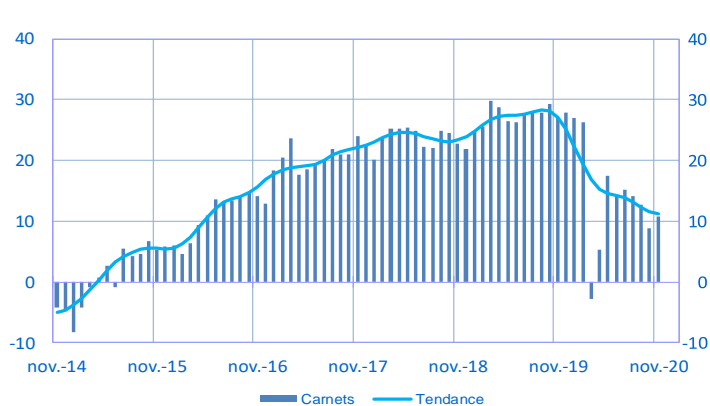
Solde d'opinion en CVS-CJO



Bâtiment

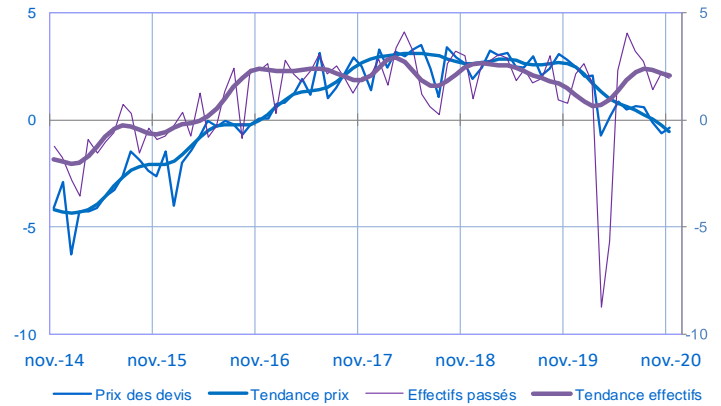
Carnets (situation)

Solde d'opinion en CVS-CJO



Évolution des prix des devis et des effectifs

Solde d'opinion en CVS-CJO



Pour en savoir plus, voir le [détail](#) sectoriel, la [méthodologie](#), le [calendrier des publications](#), les [contacts](#) et toutes les séries publiées par la Banque de France sont accessibles à l'adresse [WEBSTAT Banque de France](#)



« Avec la Banque de France, c'est écoute et dialogue... »