



BANQUE CENTRALE EUROPÉENNE
SUPERVISION BANCAIRE

Communiqué de presse

15 janvier 2020

La BCE publie des statistiques bancaires prudentielles pour le troisième trimestre 2019

- Les ratios de fonds propres des établissements importants ont légèrement augmenté au troisième trimestre, le ratio du total des fonds propres passant à 18,05 % après 18,00 % au deuxième trimestre.
- Le ratio des prêts non performants a continué de diminuer, s'inscrivant à 3,41 %, son plus bas niveau depuis la première publication des séries chronologiques en 2015.
- Le ratio de liquidité à court terme a baissé, revenant à 145,16 % après 146,85 % au deuxième trimestre.

Banque centrale européenne

Direction générale Communication, Division Relations avec les médias
Sonnemannstrasse 20, 60314 Frankfurt am Main, Allemagne
Tél. : +49 69 1344 7455, courriel : media@ecb.europa.eu, Internet : www.ecb.europa.eu

Reproduction autorisée en citant la source
Traduction : Banque de France

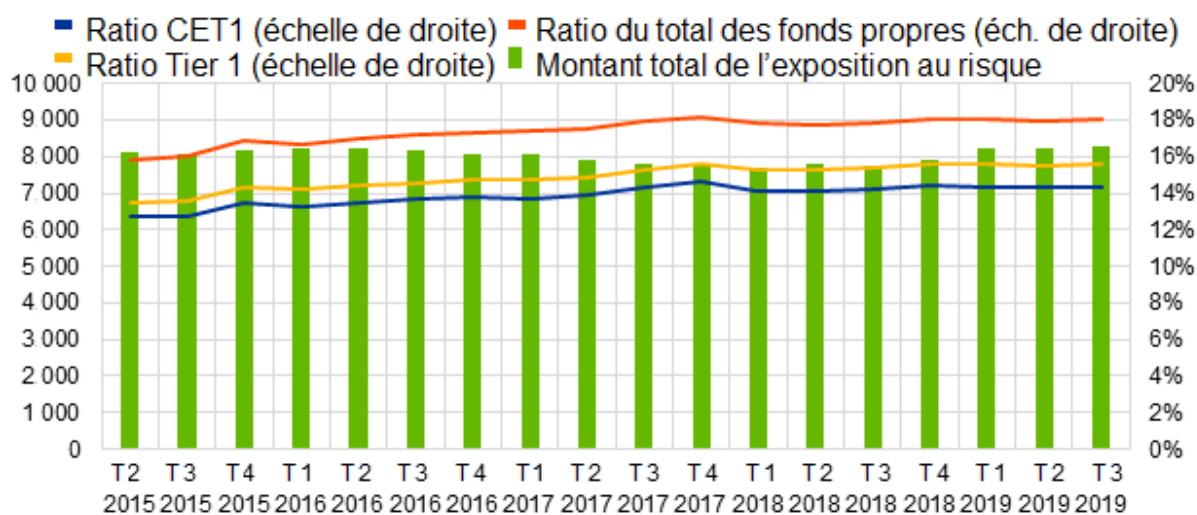
Adéquation des fonds propres

Pour le groupe agrégé des établissements importants, c'est-à-dire les banques supervisées par la BCE, les [ratios de fonds propres](#) ont légèrement augmenté au troisième trimestre 2019 par rapport au trimestre précédent. Le ratio de fonds propres de base de catégorie 1 (*Common Equity Tier 1 – CET1*) s'est établi à 14,37 %, le ratio de fonds propres de catégorie 1 (*Tier 1*) à 15,58 % et le ratio du total des fonds propres à 18,05 %. Les ratios CET1 moyens des États membres participants sont compris entre 11,92 % en Espagne et 27,50 % en Estonie.

Graphique 1

Ratio du total des fonds propres et ses composantes par période de référence

(en milliards d'euros, en pourcentage)



Source : BCE.

Banque centrale européenne

Direction générale Communication, Division Relations avec les médias

Sonnemannstrasse 20, 60314 Frankfurt am Main, Allemagne

Tél. : +49 69 1344 7455, courriel : media@ecb.europa.eu, Internet : www.ecb.europa.eu

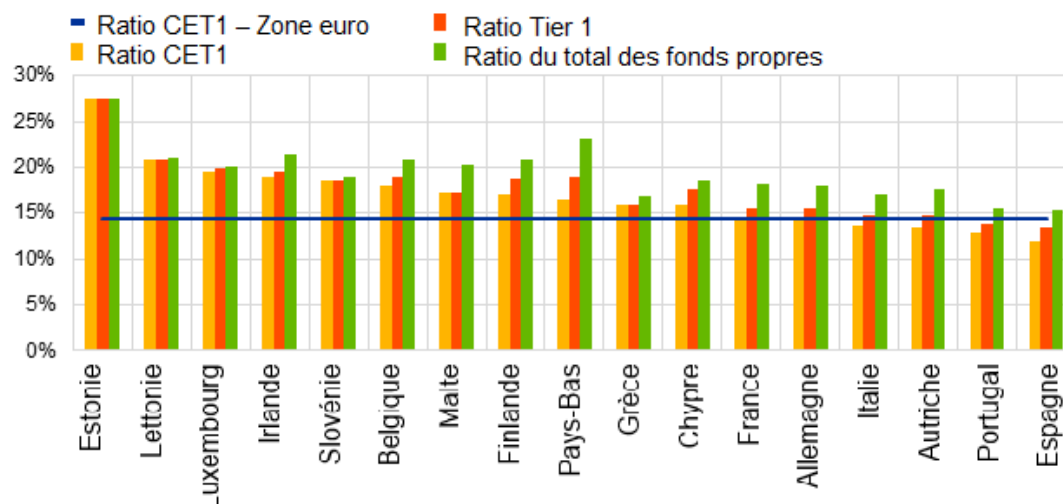
Reproduction autorisée en citant la source

Traduction : Banque de France

Graphique 2

Ratios de fonds propres par pays au troisième trimestre 2019

(en pourcentage)



Source : BCE.

Note : Les données de certains pays qui participent à la supervision bancaire européenne ne sont pas présentées, soit pour des raisons de confidentialité, soit parce qu'il n'existe aucun établissement important au niveau de consolidation le plus élevé dans ces pays.

Banque centrale européenne

Direction générale Communication, Division Relations avec les médias

Sonnemannstrasse 20, 60314 Frankfurt am Main, Allemagne

Tél. : +49 69 1344 7455, courriel : media@ecb.europa.eu, Internet : www.ecb.europa.eu

Reproduction autorisée en citant la source

Traduction : Banque de France

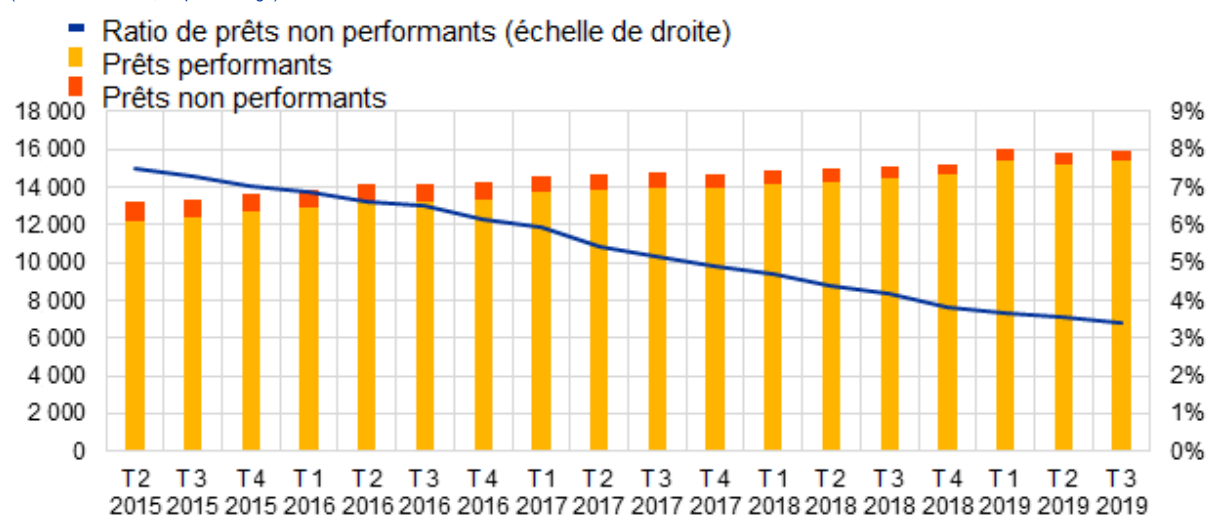
Qualité des actifs

Le [ratio des prêts non performants](#) a continué de diminuer, s'établissant à 3,41 % au troisième trimestre 2019, son plus bas niveau depuis la première publication des statistiques bancaires prudentielles au deuxième trimestre 2015. Le ratio moyen le plus faible est de 0,91 %, au Luxembourg, et le plus élevé est de 37,40 %, en Grèce.

Graphique 3

Prêts non performants par période de référence

(en milliards d'euros, en pourcentage)



Source : BCE.

Banque centrale européenne

Direction générale Communication, Division Relations avec les médias

Sonnemannstrasse 20, 60314 Frankfurt am Main, Allemagne

Tél. : +49 69 1344 7455, courriel : media@ecb.europa.eu, Internet : www.ecb.europa.eu

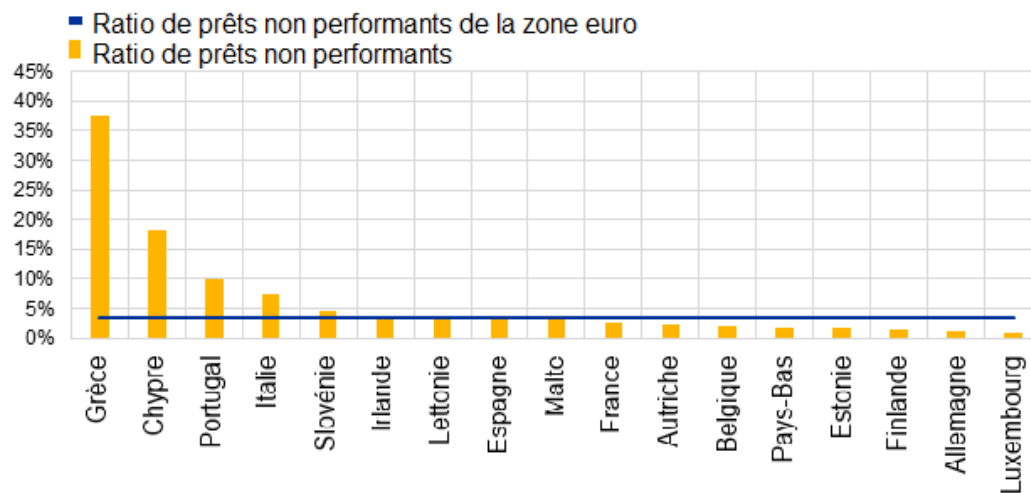
Reproduction autorisée en citant la source

Traduction : Banque de France

Graphique 4

Ratio de prêts non performants par pays au troisième trimestre 2019

(en pourcentage)



Source : BCE.

Note : Les données de certains pays qui participent à la supervision bancaire européenne ne sont pas présentées, soit pour des raisons de confidentialité, soit parce qu'il n'existe aucun établissement important au niveau de consolidation le plus élevé dans ces pays.

Banque centrale européenne

Direction générale Communication, Division Relations avec les médias

Sonnemannstrasse 20, 60314 Frankfurt am Main, Allemagne

Tél. : +49 69 1344 7455, courriel : media@ecb.europa.eu, Internet : www.ecb.europa.eu

Reproduction autorisée en citant la source

Traduction : Banque de France

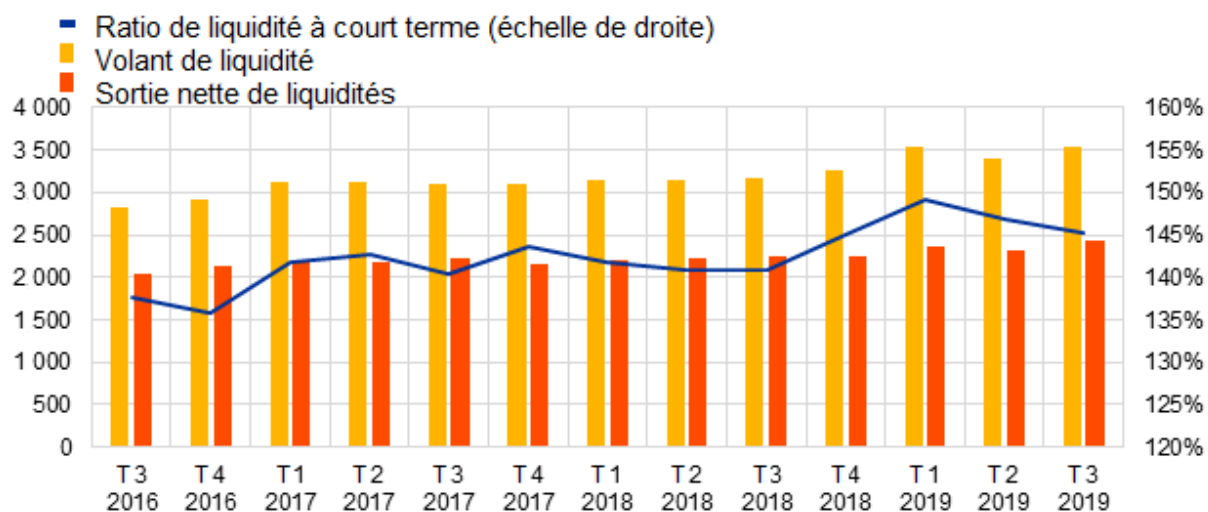
Liquidité

Le ratio de liquidité à court terme (*Liquidity coverage ratio – LCR*) s'est inscrit à 145,16 % au troisième trimestre 2019, en baisse après 146,85 % au deuxième trimestre. Les valeurs moyennes sont comprises entre 115,43 % en Grèce et 366,79 % en Slovénie.

Graphique 5

Ratio de liquidité à court terme par période de référence

(en milliards d'euros, en pourcentage)

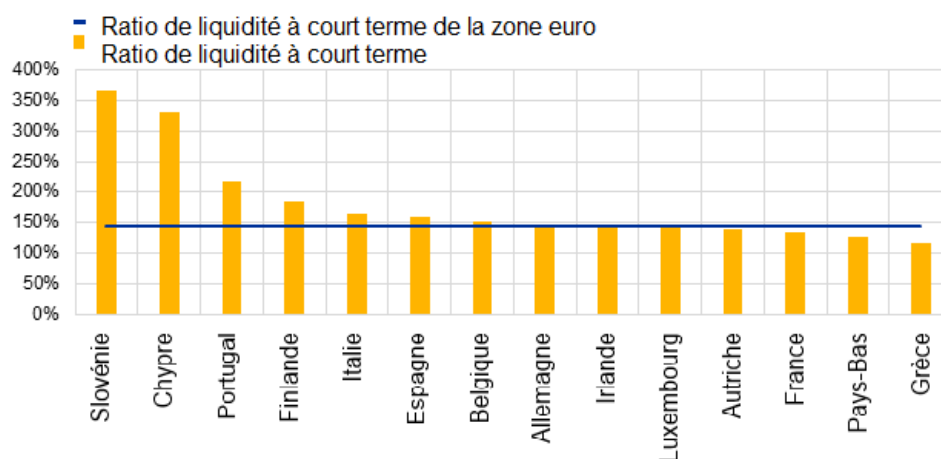


Source : BCE.

Graphique 6

Ratio de liquidité à court terme par pays au troisième trimestre 2019

(en pourcentage)



Source : BCE.

Note : Les données de certains pays qui participent à la supervision bancaire européenne ne sont pas présentées, soit pour des raisons de confidentialité, soit parce qu'il n'existe aucun établissement important au niveau de consolidation le plus élevé dans ces pays.

Banque centrale européenne

Direction générale Communication, Division Relations avec les médias

Sonnemannstrasse 20, 60314 Frankfurt am Main, Allemagne

Tél. : +49 69 1344 7455, courriel : media@ecb.europa.eu, Internet : www.ecb.europa.eu

Reproduction autorisée en citant la source

Traduction : Banque de France

Facteurs affectant les variations

Les statistiques bancaires prudentielles sont calculées par agrégation des données fournies par les banques qui font des déclarations COREP (informations sur l'adéquation des fonds propres) et FINREP (informations financières) au moment considéré. Les variations des montants présentés d'un trimestre à l'autre peuvent être influencées par les facteurs suivants :

- Des modifications de l'échantillon des établissements déclarants ;
- Des fusions et acquisitions ;
- Des reclassements (par exemple des arbitrages de portefeuille dans lesquels certains actifs sont reclassés d'un portefeuille comptable particulier vers un autre).

Pour toute demande d'informations, les médias peuvent s'adresser à [Esther Tejedor](#) au : +49 69 1344 95596.

Notes

- L'ensemble complet des [statistiques bancaires prudentielles](#) ainsi que des indicateurs de risque quantitatifs supplémentaires sont disponibles sur le site internet de la BCE consacré à la supervision bancaire.

Banque centrale européenne

Direction générale Communication, Division Relations avec les médias

Sonnemannstrasse 20, 60314 Frankfurt am Main, Allemagne

Tél. : +49 69 1344 7455, courriel : media@ecb.europa.eu, Internet : www.ecb.europa.eu

Reproduction autorisée en citant la source

Traduction : Banque de France