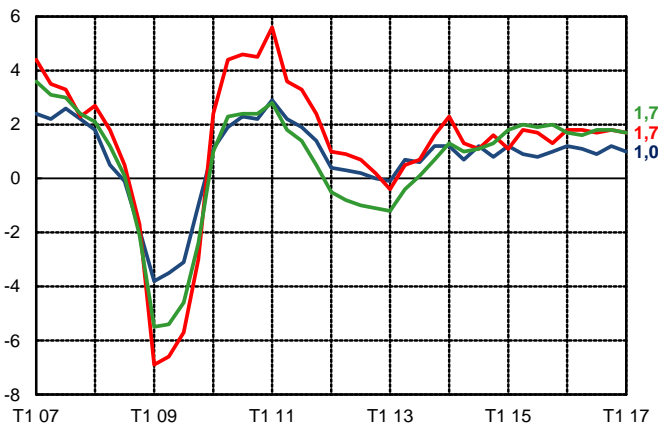


PRINCIPAUX INDICATEURS STATISTIQUES

— France — Zone euro — Allemagne

TAUX DE CROISSANCE DU PIB

PIB réel, glissement annuel en %



Source : INSEE, Eurostat

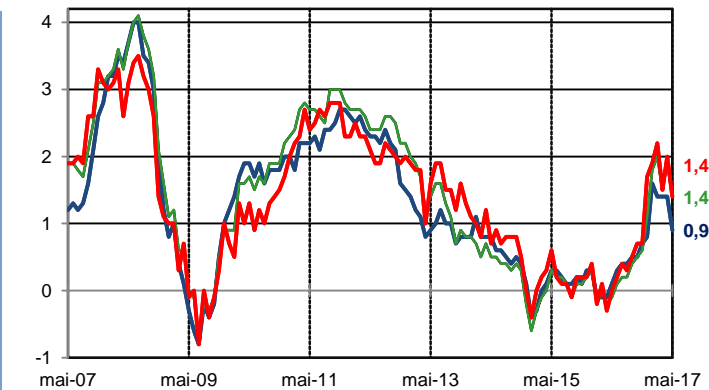
FINANCES PUBLIQUES

| En % du PIB | France | Allemagne | Zone euro |
|---|----------------|----------------|----------------|
| Solde finances publiques annuel | 2016 | 2016 | 2016 |
| | -3,4 | +0,8 | -1,5 |
| Solde finances publiques trimestriel | T4 2016 | T4 2016 | T4 2016 |
| | -3,4 | +0,8 | -1,5 |
| Solde public structurel | | | |
| 2015 (définitif) | -2,7 | +0,7 | -1,0 |
| 2016 (prévision) | -2,5 | +0,7 | -1,1 |
| Dettes publiques | | | |
| T4 2016 | 96,3 | 68,3 | 89,3 |

Source : INSEE, Eurostat
Commission européenne (European Economic Forecast, Spring 2016)

TAUX D'INFLATION

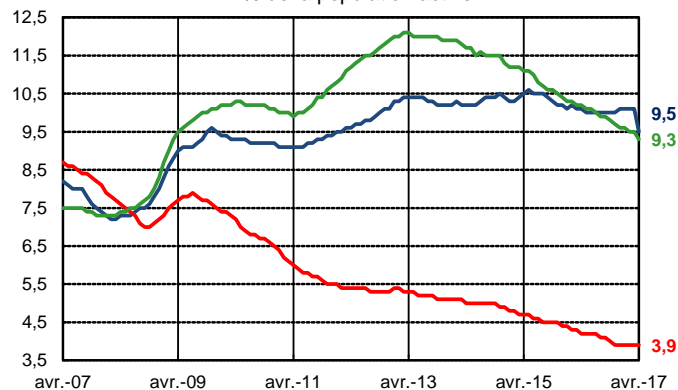
IPCH, glissement annuel en %



Source : INSEE, Destatis, Eurostat

TAUX DE CHÔMAGE

En % de la population active



Source : Eurostat

TRANSACTIONS COURANTES

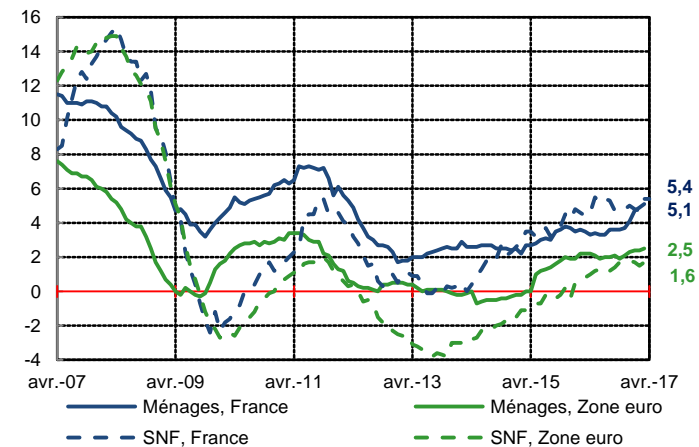
Solde CVS, en % du PIB
T4 2016

| | |
|------------------|-------------|
| France | -1,2 |
| Allemagne | +7,6 |
| Zone euro | +3,5 |

Source : Banque de France, Bundesbank, Eurostat
Calcul Banque de France - DGS

CRÉDITS AUX MÉNAGES ET ENTREPRISES

Glissement annuel en %



Source : Banque de France, BCE
Calcul Banque de France