



Communiqué de presse

20 novembre 2019

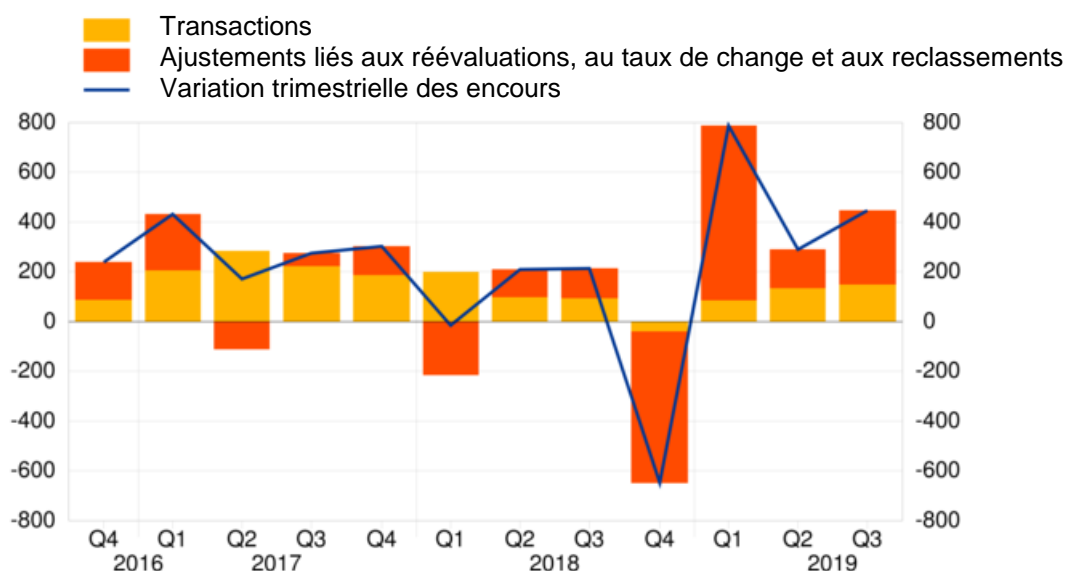
Statistiques relatives aux fonds d'investissement de la zone euro : troisième trimestre 2019

- Au troisième trimestre 2019, l'encours de [parts émises par les fonds d'investissement](#) non monétaires est ressorti à 12 537 milliards d'euros, soit une hausse de 446 milliards par rapport au deuxième trimestre 2019.
- L'encours de parts émises par les [fonds négociés en bourse](#) (*Exchange-traded funds – ETF*) s'est inscrit à 781 milliards d'euros, en hausse de 47 milliards par rapport au deuxième trimestre 2019.
- L'encours de [parts émises par les fonds d'investissement monétaires](#) s'est établi à 1 247 milliards d'euros, soit 92 milliards de plus qu'au deuxième trimestre 2019.

Graphique 1

Émissions de parts de fonds d'investissement

(en milliards d'euros ; données brutes)



[Consulter les données relatives aux émissions de parts de fonds d'investissement](#)

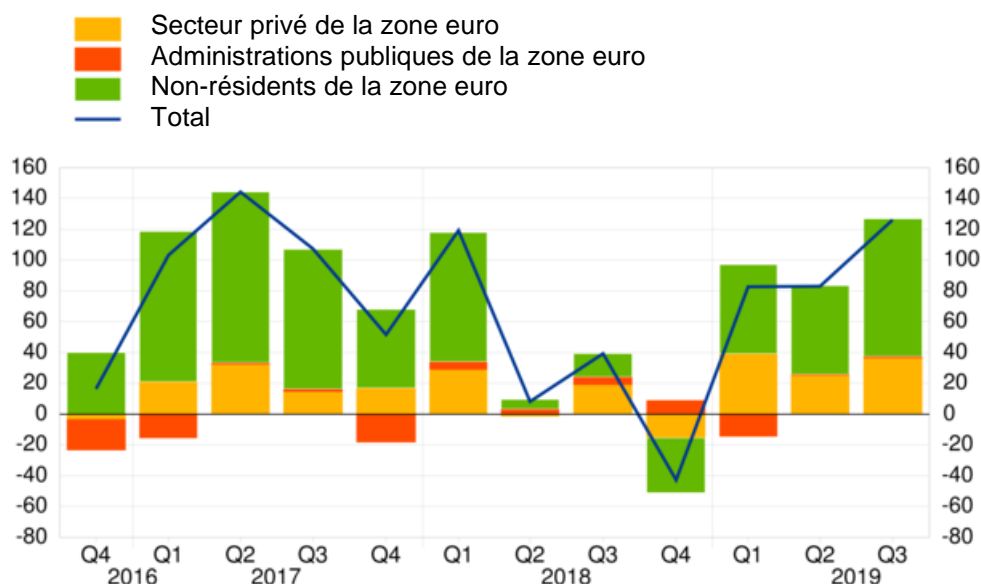
Banque centrale européenne Direction générale Communication
Division Relations avec les médias, Sonnemannstrasse 20, 60314 Frankfurt am Main, Allemagne
Tél. : +49 69 1344 7455, courriel : media@ecb.europa.eu, internet : www.ecb.europa.eu

Au troisième trimestre 2019, l'encours de [parts émises par les fonds d'investissement](#) non monétaires a enregistré une hausse de 446 milliards d'euros par rapport au deuxième trimestre 2019 (cf. graphique 1). Cette évolution a résulté des émissions nettes de parts pour 150 milliards d'euros et d'autres variations (y compris les variations de prix) pour 296 milliards. Le taux de croissance annuel des émissions de parts de fonds d'investissement non monétaires, calculé sur la base des souscriptions nettes/rachats nets, s'est établi à 2,8 % au troisième trimestre 2019.

Graphique 2

Portefeuilles de titres de créance détenus par les fonds d'investissement

(transactions trimestrielles en milliards d'euros ; données brutes)



[Consulter les données relatives aux portefeuilles de titres de créance détenus par les fonds d'investissement](#)

Banque centrale européenne

Direction générale Communication, Division Relations avec les médias

Sonnemannstrasse 20, 60314 Frankfurt am Main, Allemagne

Tél. : +49 69 1344 7455, courriel : media@ecb.europa.eu, internet : www.ecb.europa.eu

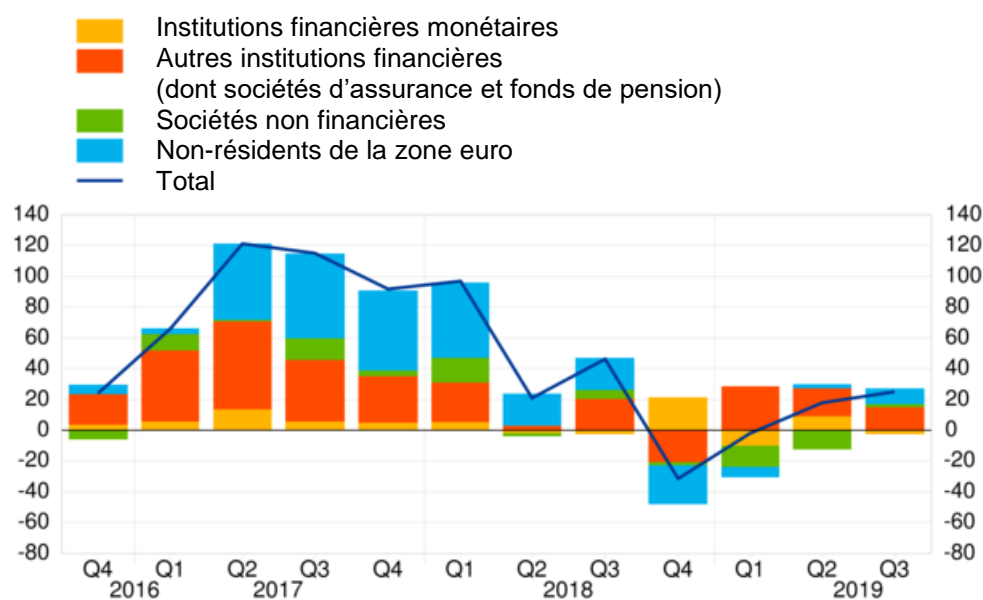
Reproduction autorisée en citant la source

Traduction : Banque de France

Graphique 3

Portefeuilles en actions et avoirs en parts de fonds d'investissement détenus par les fonds d'investissement

(transactions trimestrielles en milliards d'euros ; données brutes)



[Consulter les données relatives aux portefeuilles en actions et aux avoirs en parts de fonds d'investissement détenus par les fonds d'investissement](#)

S'agissant des **actifs des fonds d'investissement non monétaires**, le taux de croissance annuel des [titres de créance](#) est ressorti à 5,2 % au troisième trimestre 2019, les transactions représentant 126 milliards d'euros au cours de cette période (cf. graphique 2). Le taux de croissance annuel des portefeuilles en actions et avoirs en parts de fonds d'investissement s'est établi à 0,1 % au troisième trimestre 2019, et les transactions ont représenté 25 milliards d'euros (cf. graphique 3). Pour les [actions](#), ce taux s'est inscrit à -0,5 % pour un montant total de transactions de 19 milliards d'euros. Pour les [avoirs en parts de fonds d'investissement](#), le taux de croissance annuel s'est établi à 1,3 % et les transactions ont représenté 6 milliards d'euros.

En ce qui concerne les [avoirs par secteurs émetteurs](#), le rythme de variation annuel des titres de créance émis par les administrations publiques de la zone euro est ressorti à -0,4 % au troisième trimestre 2019. Sur la même période, les achats nets de titres de créance émis par ces entités se sont élevés à 1 milliard d'euros (cf. graphique 2). S'agissant des titres de créance émis par le secteur privé, le taux de croissance annuel est ressorti à 7,0 % et les achats nets ont représenté 36 milliards d'euros. Pour les titres de créance émis par les non-résidents de la zone euro, le taux de croissance annuel correspondant s'est établi à 6,4 % et les achats nets à 89 milliards.

Banque centrale européenne

Direction générale Communication, Division Relations avec les médias

Sonnemannstrasse 20, 60314 Frankfurt am Main, Allemagne

Tél. : +49 69 1344 7455, courriel : media@ecb.europa.eu, internet : www.ecb.europa.eu

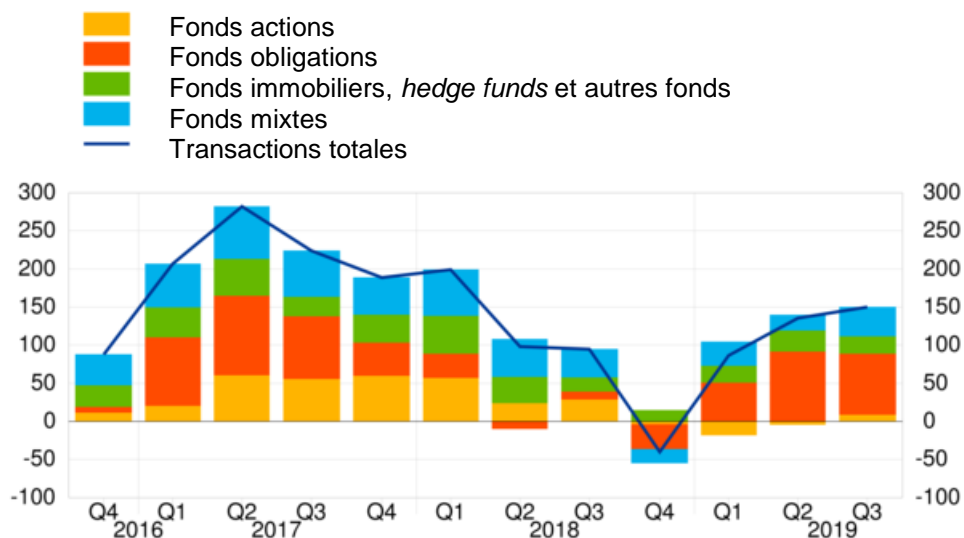
Reproduction autorisée en citant la source

Traduction : Banque de France

Graphique 4

Émissions de parts de fonds d'investissement par catégories de fonds

(transactions trimestrielles en milliards d'euros ; données brutes)



[Consulter les données relatives aux émissions de parts de fonds d'investissement par catégories de fonds](#)

En ce qui concerne les [catégories de fonds d'investissement](#), le taux de croissance annuel des titres émis par les fonds « obligations » est ressorti à 5,9 % au troisième trimestre 2019. Sur la même période, les souscriptions nettes de parts émises par ces fonds se sont élevées à 80 milliards d'euros (cf. graphique 4). Dans le cas des fonds « actions », ce taux s'est inscrit à - 0,6 % et les souscriptions nettes sont ressorties à 9 milliards d'euros. Pour les fonds « mixtes », le taux de croissance s'est établi à 2,4 % et les souscriptions nettes à 38 milliards d'euros.

Banque centrale européenne

Direction générale Communication, Division Relations avec les médias

Sonnemannstrasse 20, 60314 Frankfurt am Main, Allemagne

Tél. : +49 69 1344 7455, courriel : media@ecb.europa.eu, internet : www.ecb.europa.eu

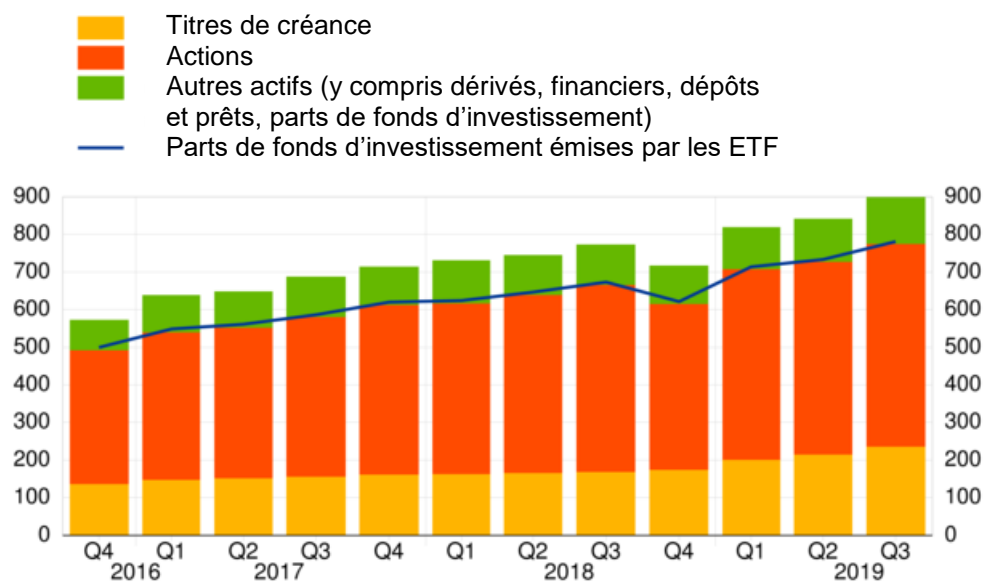
Reproduction autorisée en citant la source

Traduction : Banque de France

Graphique 5

Émissions de parts de fonds d'investissement par les ETF et actifs sous-jacents

(transactions trimestrielles en milliards d'euros ; données brutes)



[Consulter les données relatives aux émissions de parts de fonds d'investissement par les ETF et aux actifs sous-jacents](#)

Les parts émises par les **fonds négociés en bourse** (*Exchange-traded funds – ETF*), qui sont présentés comme une catégorie distincte dans le total des fonds d'investissement, ont enregistré un taux de croissance annuel de 10,8 % au troisième trimestre 2019, avec un encours de 781 milliards d'euros (cf. graphique 5). Au troisième trimestre 2019, les actifs détenus par les ETF étaient constitués de 60 % d'actions, de 26 % de titres de créance et de 14 % d'autres actifs (dérivés financiers, dépôts et prêts, et parts de fonds d'investissement).

L'encours de **parts émises par les fonds d'investissement monétaires** a représenté 92 milliards d'euros de plus qu'au deuxième trimestre 2019. Cette évolution a résulté des émissions nettes de parts pour 71 milliards d'euros et d'autres variations (y compris les variations de prix) pour 22 milliards. Le taux de croissance annuel des émissions de parts de fonds d'investissement monétaires, calculé sur la base des souscriptions nettes/rachats nets, s'est établi à 8,0 % au troisième trimestre 2019.

En ce qui concerne les **actifs des fonds d'investissement monétaires**, le taux de croissance annuel des avoirs en **titres de créance** est ressorti à 10,1 % au troisième trimestre 2019, les transactions représentant 80 milliards d'euros, soit 39 milliards d'achats nets de titres de créance émis par les résidents de la zone euro et 41 milliards d'achats nets de titres de créance émis par les non-résidents de la zone. S'agissant des **dépôts et des prêts**, le taux de croissance annuel est ressorti à 6,2 % et les transactions ont représenté

Banque centrale européenne

Direction générale Communication, Division Relations avec les médias

Sonnemannstrasse 20, 60314 Frankfurt am Main, Allemagne

Tél. : +49 69 1344 7455, courriel : media@ecb.europa.eu, internet : www.ecb.europa.eu

Reproduction autorisée en citant la source

Traduction : Banque de France

– 8 milliards d'euros au troisième trimestre 2019.

Annexe

[Tableau : Annexe au communiqué de presse relatif aux fonds d'investissement de la zone euro](#)

Statistical Data Warehouse (Entrepôt de données statistiques) :

[Ensemble des séries relatives aux fonds d'investissement monétaires](#)

[Ensemble des séries relatives aux fonds d'investissement non monétaires](#)

**Pour toute demande d'information, les médias peuvent s'adresser à [Stefan Ruhkamp](#)
au : +49 69 1344 5057.**

Notes :

- Les fonds d'investissement monétaires sont présentés séparément dans ce communiqué de presse car ils sont classés dans le secteur des institutions financières monétaires du cadre statistique européen.
- Le « secteur privé de la zone euro » fait référence au total de la zone euro hors administrations publiques.
- Les liens hypertexte présents dans le corps du texte du communiqué et dans les tableaux en annexe renvoient à des données susceptibles de varier avec les nouvelles publications en raison des révisions. Les chiffres présentés dans les tableaux de l'annexe représentent une photographie des données au moment de la présente publication.

Banque centrale européenne

Direction générale Communication, Division Relations avec les médias

Sonnemannstrasse 20, 60314 Frankfurt am Main, Allemagne

Tél. : +49 69 1344 7455, courriel : media@ecb.europa.eu, internet : www.ecb.europa.eu

Reproduction autorisée en citant la source

Traduction : Banque de France