

# Conjoncture travaux publics

## Supplément trimestriel - fin septembre 2019

Le 9 octobre 2019

- Au troisième trimestre, l'activité dans les travaux publics ralentit.

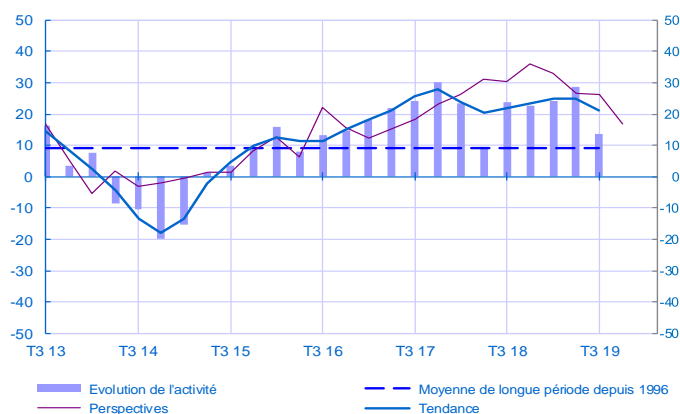
Les effectifs progressent peu.

Les carnets de commandes se dégarnissent légèrement.

Selon les chefs d'entreprise, la croissance de l'activité serait plus marquée au prochain trimestre.

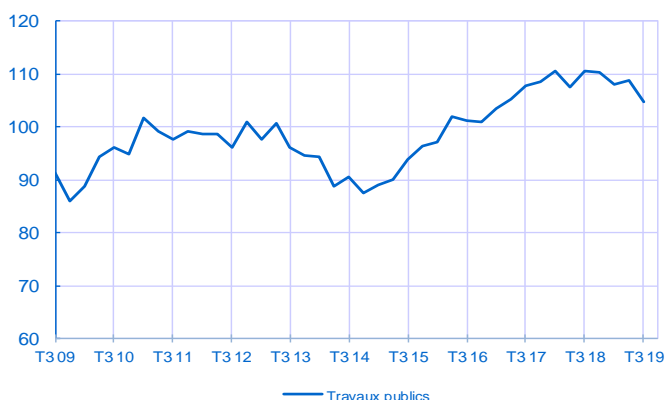
### Opinion sur l'évolution de l'activité\*

Solde d'opinion en CVS-CJO



### Indicateur du climat des affaires

100 = Moyenne de 1996 au dernier point

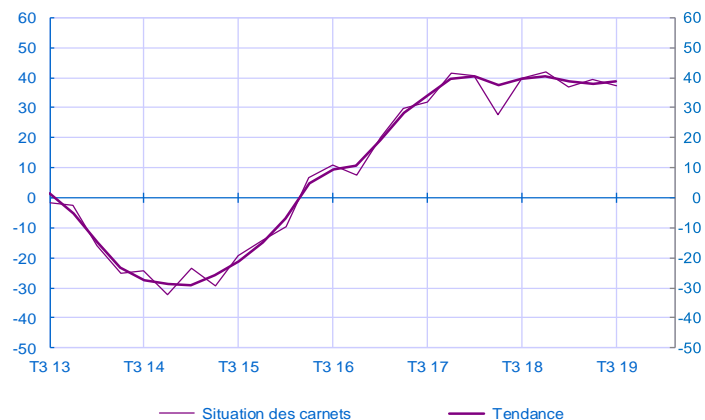


L'indicateur du climat des affaires dans les travaux publics s'établit à 105 au 3ème trimestre 2019, après 109 au 2ème trimestre 2019.

\*Indice du climat des affaires calculé à partir des données de l'enquête, retraitées CVS-CJO et lissées sur cinq mois

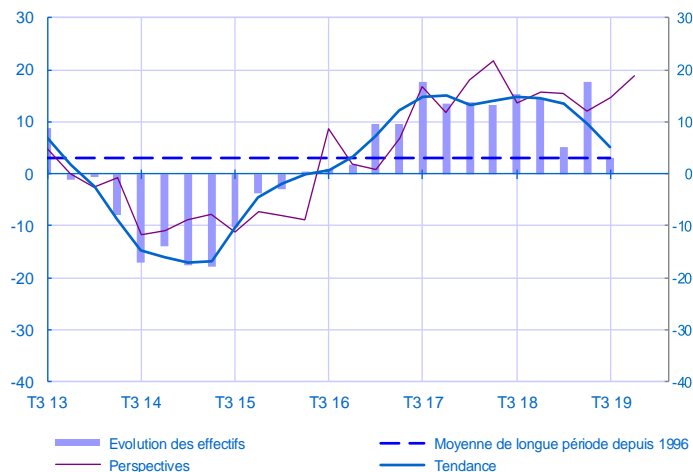
### Opinion sur la situation des carnets de commandes

Solde d'opinion en CVS-CJO



### Opinion sur l'évolution des effectifs

Solde d'opinion en CVS-CJO

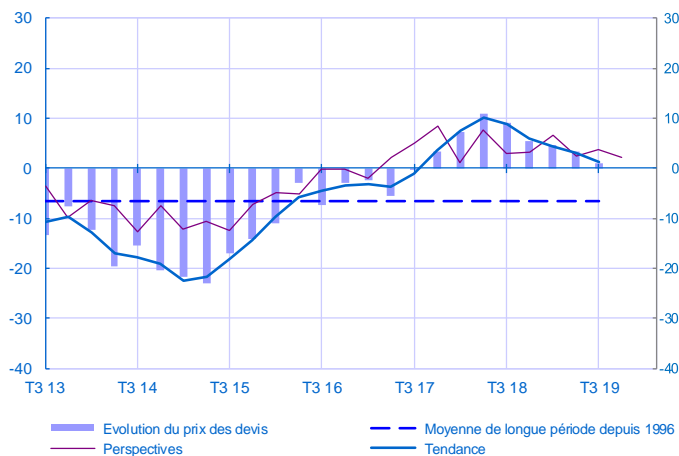


Supplément trimestriel

Période sous revue : T3 2019

Opinion sur l'évolution du prix des devis

Solde d'opinion en CVS-CJO



Travaux publics	T2 18	T3 18	T4 18	T1 19	T2 19	T3 19
<b>Activité</b>						
Évolution / trimestre précédent	10	24	23	24	29	14
Perspectives / prochain trimestre	30	36	33	27	26	17
<b>Situation des carnets de commandes</b>	28	40	42	37	40	37
<b>Prix des devis</b>						
Évolution / trimestre précédent	11	9	5	5	3	1
Perspectives / prochain trimestre	3	3	7	2	4	2
<b>Effectifs</b>						
Évolution / trimestre précédent	13	15	15	5	18	3
Perspectives / prochain trimestre	14	16	16	12	15	19

- Notes :
- En évolution, un solde d'opinion positif (négatif) correspond à une hausse (baisse).
  - Le dernier point correspond aux prévisions des chefs d'entreprise sur la production ou l'activité à venir.
  - Les séries sont révisées trimestriellement. Elles prennent en compte des données brutes de collecte complémentaire et l'actualisation, en fonction des dernières données disponibles, des coefficients CVS-CJO. Les ICA des mois précédents sont ensuite révisés en conséquence.

Pour en savoir plus, la [méthodologie](#), le [calendrier des publications](#), les [contacts](#) et toutes les séries publiées par la Banque de France sont accessibles à l'adresse [WEBSTAT Banque de France](#)



« Avec la Banque de France, c'est écoute et dialogue... »