

# Conjoncture travaux publics

## Supplément trimestriel - fin septembre 2018

Le 8 octobre 2018

- **Au troisième trimestre, l'activité dans les travaux publics rebondit.**

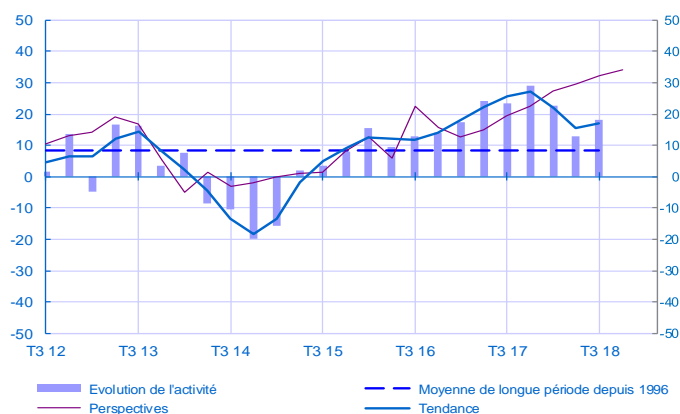
Les carnets de commandes restent bien garnis.  
Les effectifs croissent rapidement.

Les prix des devis ralentissent.

**Selon les chefs d'entreprise, l'activité du prochain trimestre serait dynamique.**

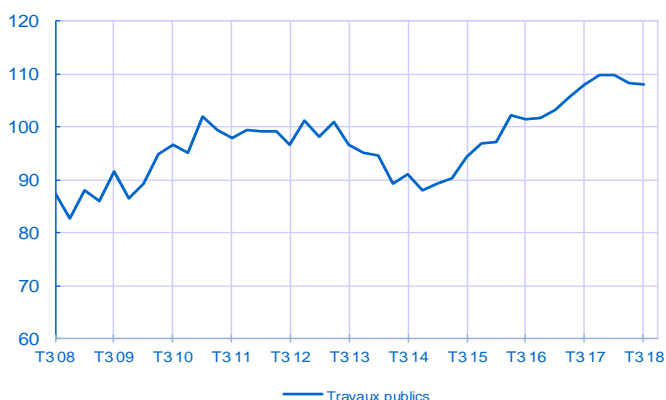
### Opinion sur l'évolution de l'activité\*

Solde d'opinion en CVS-CJO



### Indicateur du climat des affaires

100 = Moyenne de 1996 au dernier point

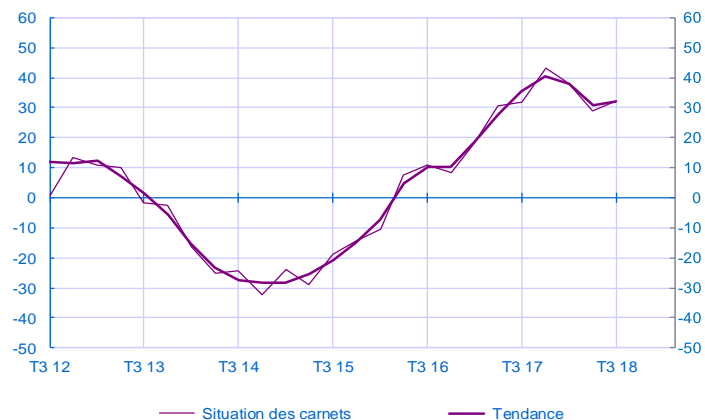


L'indicateur du climat des affaires dans les travaux publics s'établit à 108 au 3ème trimestre 2018, comme au 2ème trimestre 2018.

\* Indice du climat des affaires calculé à partir des données de l'enquête, retraitées CVS-CJO et lissées sur cinq mois

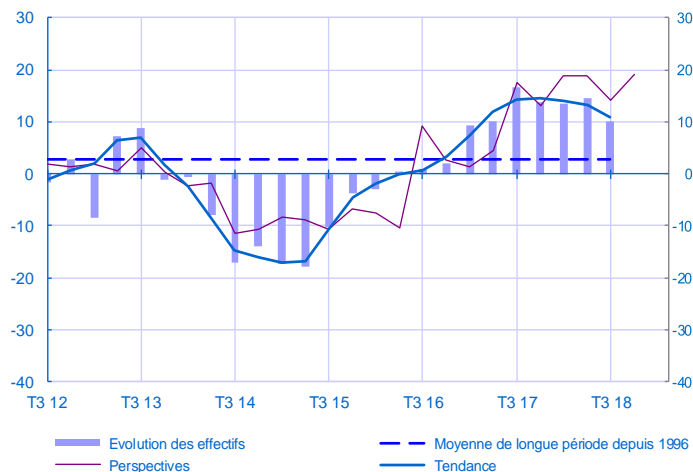
### Opinion sur la situation des carnets de commandes

Solde d'opinion en CVS-CJO



### Opinion sur l'évolution des effectifs

Solde d'opinion en CVS-CJO

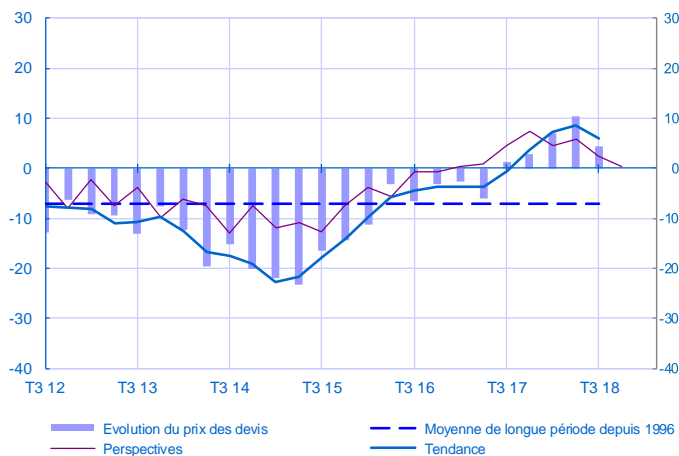


Supplément trimestriel

Période sous revue : T3 2018

Opinion sur l'évolution du prix des devis

Solde d'opinion en CVS-CJO



Travaux publics	T2 17	T3 17	T4 17	T1 18	T2 18	T3 18
<b>Activité</b>						
Évolution / trimestre précédent	24	23	29	23	13	18
Perspectives / prochain trimestre	19	22	27	30	32	34
<b>Situation des carnets de commandes</b>	31	32	43	38	29	32
<b>Prix des devis</b>						
Évolution / trimestre précédent	-6	1	3	7	10	4
Perspectives / prochain trimestre	4	7	5	6	3	0
<b>Effectifs</b>						
Évolution / trimestre précédent	10	17	14	13	15	10
Perspectives / prochain trimestre	17	13	19	19	14	19

- Notes :
- En évolution, un solde d'opinion positif (négatif) correspond à une hausse (baisse).
  - Le dernier point correspond aux prévisions des chefs d'entreprise sur la production ou l'activité à venir.
  - Les séries sont révisées trimestriellement. Elles prennent en compte des données brutes de collecte complémentaire et l'actualisation, en fonction des dernières données disponibles, des coefficients CVS-CJO. Les ICA des mois précédents sont ensuite révisés en conséquence.

Pour en savoir plus, la [méthodologie](#), le [calendrier des publications](#), les [contacts](#) et toutes les séries publiées par la Banque de France sont accessibles à l'adresse [WEBSTAT Banque de France](#)

