

Conjoncture travaux publics

Supplément trimestriel - fin mars 2019

Le 8 avril 2019

- Au premier trimestre, l'activité dans les travaux publics reste dynamique.

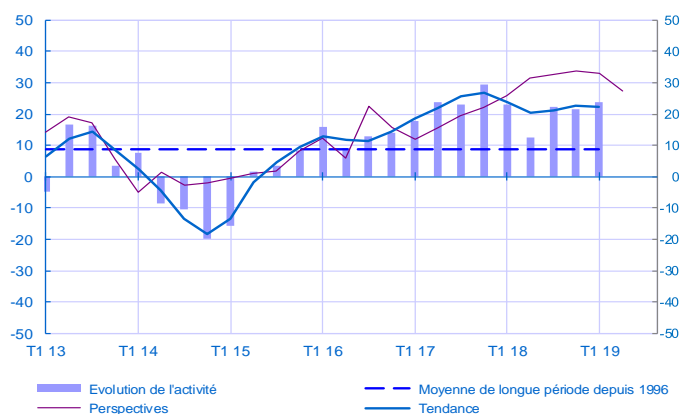
Les carnets de commandes sont très bien garnis.

Les effectifs ralentissent.

Selon les chefs d'entreprise, l'activité marquerait le pas au prochain trimestre.

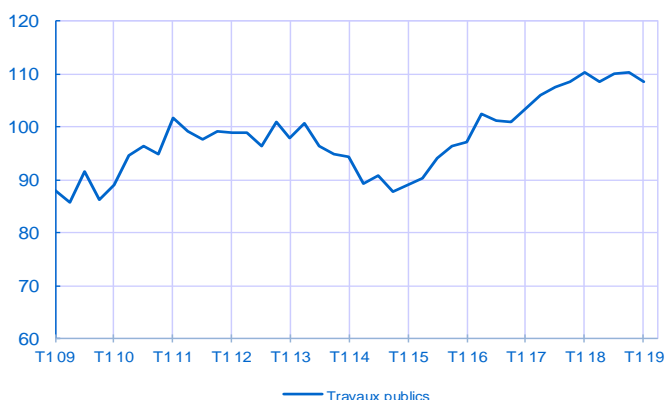
Opinion sur l'évolution de l'activité*

Solde d'opinion en CVS-CJO



Indicateur du climat des affaires

100 = Moyenne de 1996 au dernier point

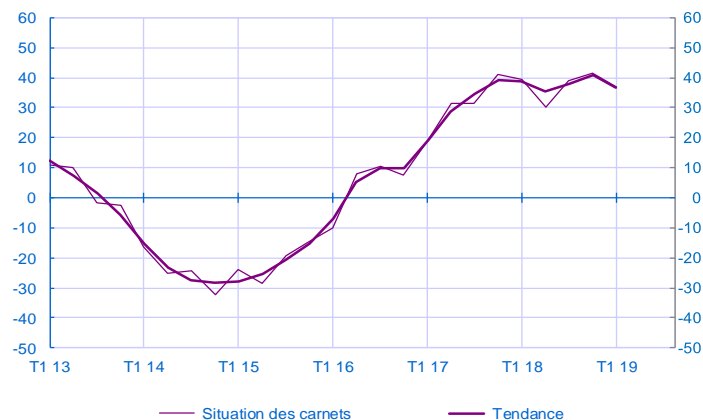


L'indicateur du climat des affaires dans les travaux publics s'établit à 109 au 1er trimestre 2019, après 110 au 4ème trimestre 2018 (plus haut niveau depuis mars 2007).

* Indice du climat des affaires calculé à partir des données de l'enquête, retraitées CVS-CJO et lissées sur cinq mois

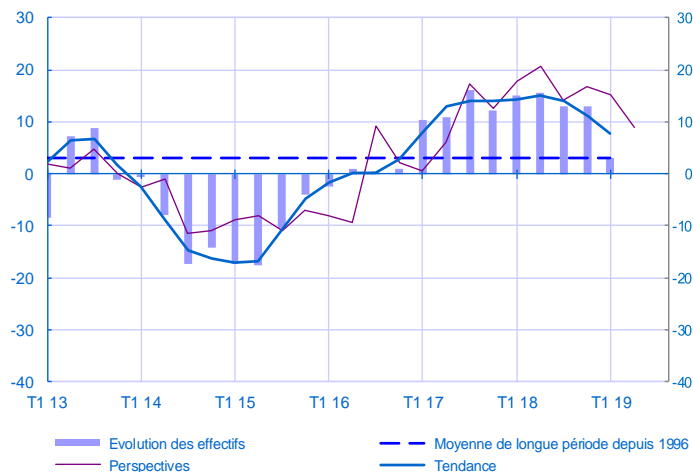
Opinion sur la situation des carnets de commandes

Solde d'opinion en CVS-CJO



Opinion sur l'évolution des effectifs

Solde d'opinion en CVS-CJO

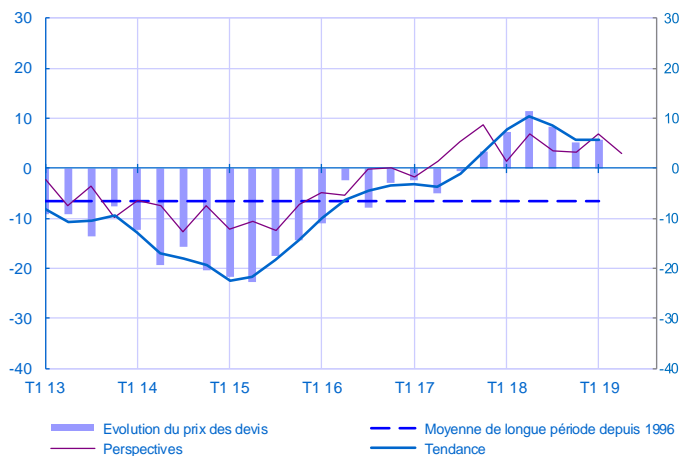


Supplément trimestriel

Période sous revue : T1 2019

Opinion sur l'évolution du prix des devis

Solde d'opinion en CVS-CJO



Travaux publics	T4 17	T1 18	T2 18	T3 18	T4 18	T1 19
Activité						
Évolution / trimestre précédent	29	23	12	22	22	24
Perspectives / prochain trimestre	26	31	33	34	33	27
Situation des carnets de commandes	41	40	30	39	42	37
Prix des devis						
Évolution / trimestre précédent	3	7	11	8	5	6
Perspectives / prochain trimestre	1	7	4	3	7	3
Effectifs						
Évolution / trimestre précédent	12	15	16	13	13	3
Perspectives / prochain trimestre	18	21	14	17	15	9

- Notes :
- En évolution, un solde d'opinion positif (négatif) correspond à une hausse (baisse).
 - Le dernier point correspond aux prévisions des chefs d'entreprise sur la production ou l'activité à venir.
 - Les séries sont révisées trimestriellement. Elles prennent en compte des données brutes de collecte complémentaire et l'actualisation, en fonction des dernières données disponibles, des coefficients CVS-CJO. Les ICA des mois précédents sont ensuite révisés en conséquence.

Pour en savoir plus, la [méthodologie](#), le [calendrier des publications](#), les [contacts](#) et toutes les séries publiées par la Banque de France sont accessibles à l'adresse [WEBSTAT Banque de France](#)

