

Janvier 2018

En janvier la production des entreprises industrielles normandes se maintient à un bon niveau. La demande reste dynamique et les carnets se garnissent encore.

Dans le secteur des services marchands, l'activité progresse, grâce à une meilleure tenue de la branche « hébergement ».

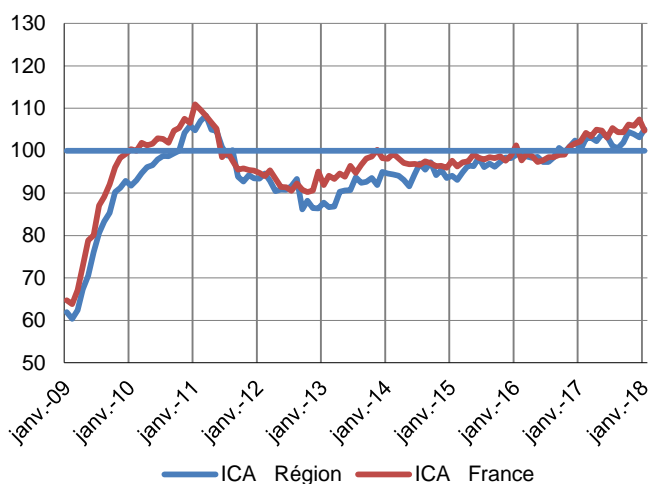
Les perspectives sont bien orientées à court terme.

Enquêtes mensuelles

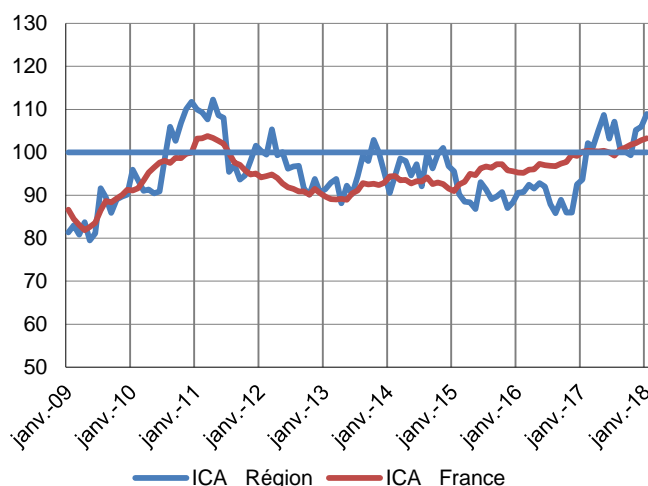
Indicateurs du Climat des Affaires

Un indicateur du climat des affaires permet une lecture rapide et simplifiée de la situation conjoncturelle. Il résume par une variable synthétique l'évolution des soldes d'opinion qui présentent des évolutions similaires dans le temps. En hausse, il traduit une amélioration du climat conjoncturel ; en baisse, sa dégradation ; 100 = moyenne de longue période.

Industrie



Services marchands



Au niveau national, l'indicateur du climat des affaires dans l'industrie s'élève à 105. Il en est de même en Normandie.

L'indicateur national du climat des affaires dans les services marchands atteint 103. Au niveau régional, il s'élève à 109.

Enquêtes trimestrielles

Bâtiment et Travaux Publics

L'activité dans le bâtiment a poursuivi son embellie au dernier trimestre 2017, tant dans le gros œuvre que dans le second œuvre.

Dans le secteur des travaux publics, le courant d'affaires se redresse au quatrième trimestre et s'apprécie par rapport à l'an dernier.

Les perspectives demeurent encourageantes, au vu des carnets de commandes qui gagnent en visibilité.

Enquête mensuelle de conjoncture – [cliquer ici](#)

Défaillances d'entreprises – [cliquer ici](#)

Investissements, marges et situation de trésorerie dans l'industrie, le commerce de gros et les travaux publics – [cliquer ici](#)

Accès des entreprises au crédit – [cliquer ici](#)

Conjoncture commerce de détail – [cliquer ici](#)

Crédits par taille d'entreprises – [cliquer ici](#)



21 %

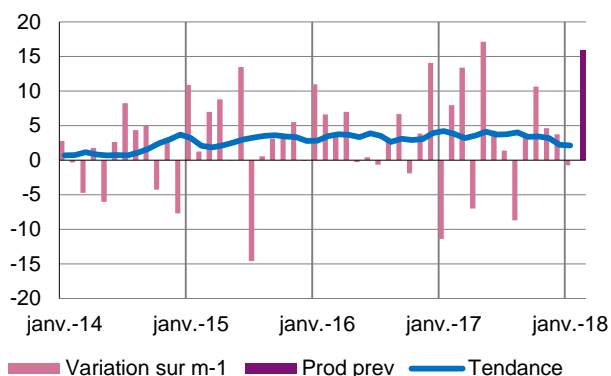
Poids des effectifs de l'industrie par rapport à la totalité des effectifs
(source : ACOSS-URSSAF 12/2016)

Industrie

Après avoir progressé à un rythme soutenu pendant quatre mois, la production industrielle se stabilise à un bon niveau. Les entrées de commandes s'apprécient, alimentant des carnets qui gagnent en consistance. Le niveau des stocks augmente. Les prévisions sont bien orientées.

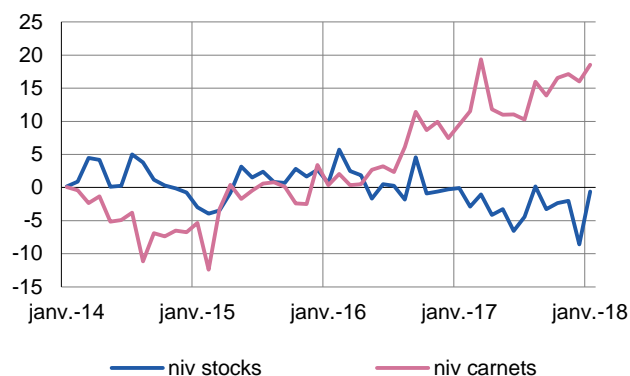
Production passée et prévisions

(en solde d'opinions CVS)



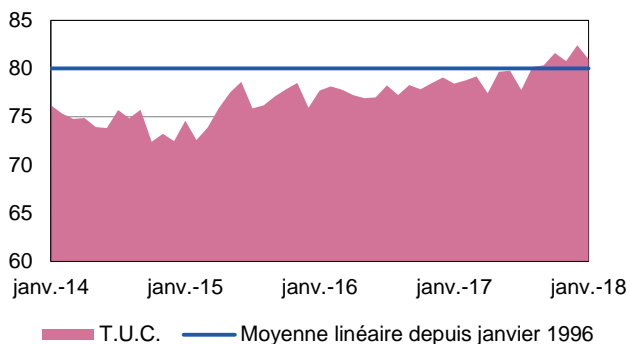
Situation des carnets et des stocks de produits finis

(en solde d'opinions CVS)



Utilisation des capacités de production

(en pourcentage)



Le taux d'utilisation des capacités productives atteint 81%, il diminue par rapport à décembre mais reste supérieur à sa moyenne de longue période.



18 %

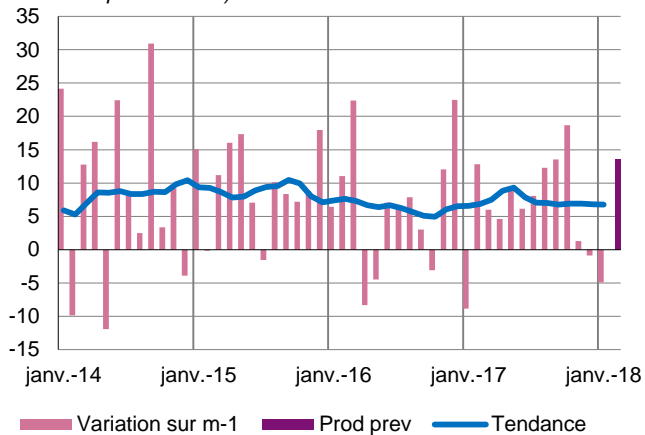
Poids des effectifs du sous-secteur dans la totalité de l'industrie
(source : ACOSS-URSSAF 12/2016)

Fabrication de denrées alimentaires et de boissons

La production s'inscrit en baisse. Les commandes progressent légèrement, essentiellement à l'export. Les coûts des matières premières diminuent, tandis que les prix de vente augmentent très légèrement. Les anticipations sont positives à court terme.

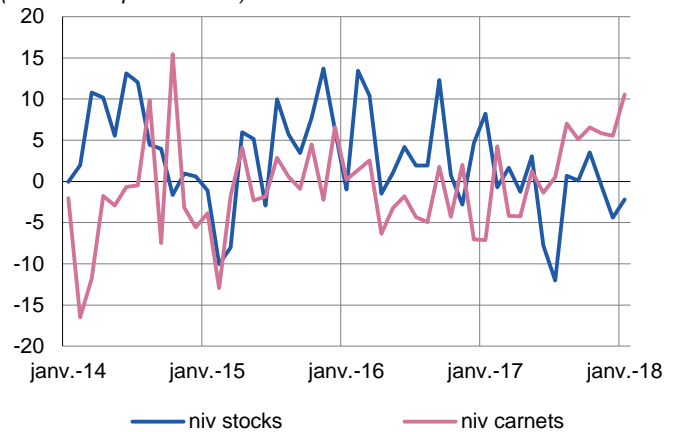
Production passée et prévisions

(en solde d'opinions CVS)



Situation des carnets et des stocks de produits finis

(en solde d'opinions CVS)



Transformation et conservation de la viande et préparation à base de viande

Les mises en fabrication ont fortement diminué en janvier compte tenu d'un ralentissement de la demande, française et internationale. Les prix des matières premières sont revus à la baisse alors que les prix de vente poursuivent leur tendance haussière. La demande est atone et les carnets de commandes sont jugés insatisfaisants. De fait, la production devrait s'inscrire en baisse pour le mois à venir.

Fabrication de produits laitiers

Les industriels font état d'une progression de l'activité en janvier, grâce à un courant d'affaires actif, notamment en provenance des donneurs d'ordres étrangers. Les prix de matières premières subissent une baisse significative, sans répercussion observée sur les prix de vente. Les carnets sont bien remplis et les prévisions encourageantes permettent d'envisager un nouveau rehaussement de la production dans cette filière. Pour y faire face, les effectifs seront renforcés.



13 %

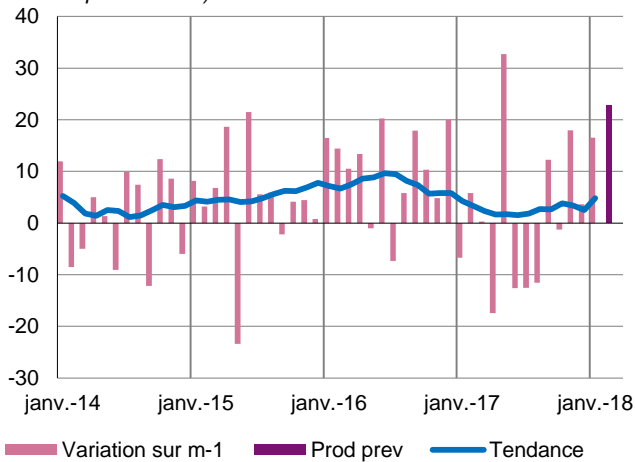
Poids des effectifs du sous-secteur dans la totalité de l'industrie
(source : ACOSS-URSSAF 12/2016)

Équipements électriques électroniques, informatiques et autres machines

La production a été sensiblement accélérée pour répondre à une demande qui reste dynamique et des carnets d'ordres jugés satisfaisants. Le niveau des stocks est stable. Les chefs d'entreprise tablent sur une nouvelle croissance de l'activité à court terme.

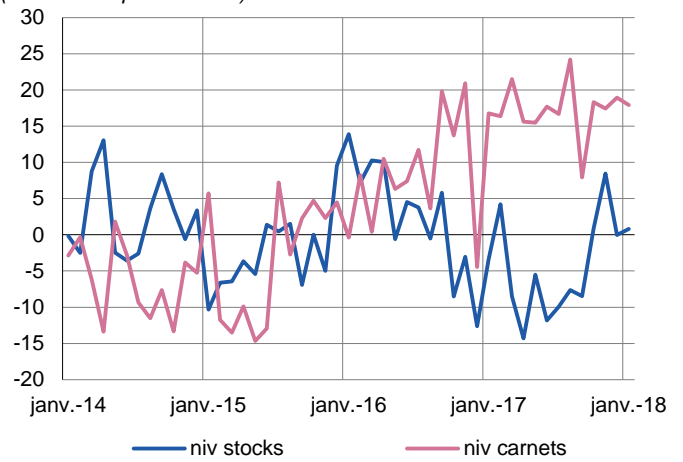
Production passée et prévisions

(en solde d'opinions CVS)



Situation des carnets et des stocks de produits finis

(en solde d'opinions CVS)





14 %

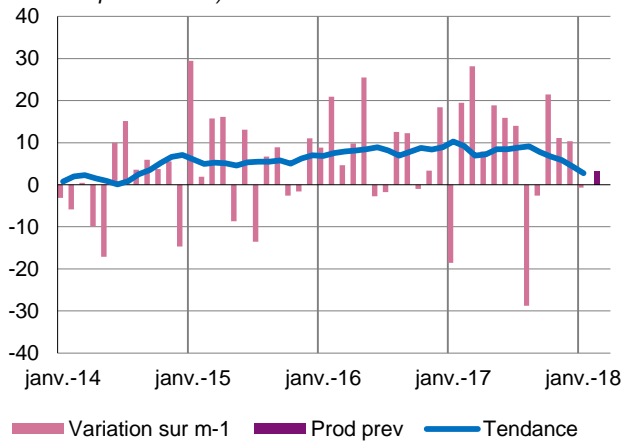
Poids des effectifs du sous-secteur dans la totalité de l'industrie
(source : ACOSS-URSSAF 12/2016)

Matériels de transport

La production se stabilise après trois mois de progression soutenue. La demande reste dynamique, renforçant des carnets jugés satisfaisants. Les stocks ont été reconstitués. Les industriels prévoient une légère hausse de l'activité le mois prochain.

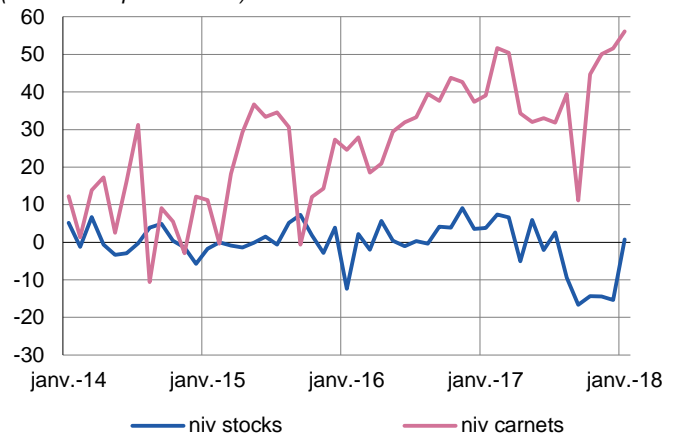
Production passée et prévisions

(en solde d'opinions CVS)




Situation des carnets et des stocks de produits finis

(en solde d'opinions CVS)



Industrie automobile

L'activité continue de progresser avec de fortes entrées de commandes. Les carnets sont jugés très satisfaisants. Les stocks ont évolué à la hausse. Les prévisions sont optimistes à court terme.



55 %

Poids des effectifs du sous-secteur dans la totalité de l'industrie
(source : ACOSS-URSSAF 12/2016)

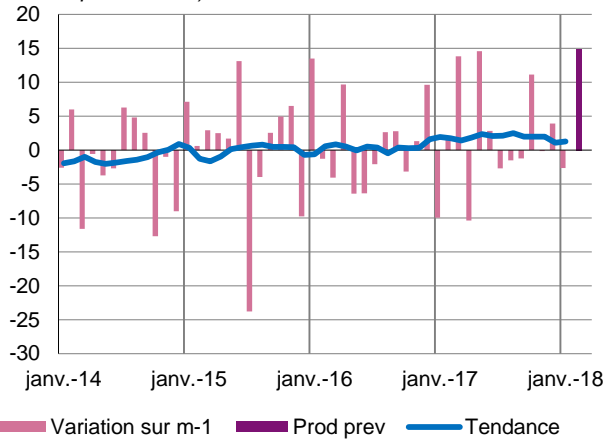
Autres produits industriels

Textiles, habillement, cuir et chaussure – Industrie chimique – Produits en caoutchouc, plastique et autres produits non métalliques – Métallurgie et produits métalliques – Bois, papier et imprimerie

La production du secteur se replie. Cette tendance affecte l'ensemble des filières étudiées. En revanche, la demande s'apprécie et les carnets s'étoffent. Les prévisions sont globalement positives.

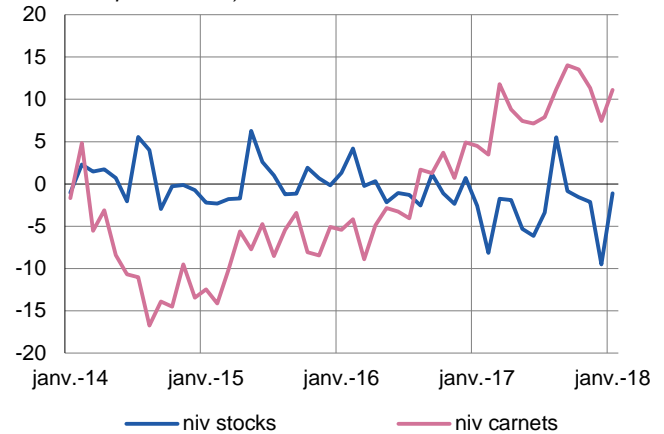
Production passée et prévisions

(en solde d'opinions CVS)



Situation des carnets et des stocks de produits finis

(en solde d'opinions CVS)



Travail du bois, industrie du papier et imprimerie

Conformément aux prévisions des chefs d'entreprise, la production a poursuivi son recul en janvier, en dépit d'une demande qui progresse. Les carnets sont estimés satisfaisants, contrairement au mois précédent. Les coûts des matières premières, en hausse, sont plus que compensés par l'augmentation des prix de vente.

Métallurgie et fabrication de produits métalliques

La production diminue très légèrement. La demande progresse mais les carnets sont estimés en dessous des attentes des industriels. La hausse des coûts d'approvisionnement n'est pas répercutée sur les prix de vente, qui diminuent. Les prévisions sont bien orientées pour février.

Industrie chimique

Après la forte hausse du mois dernier, la production a légèrement baissé. En revanche, les entrées de commandes augmentent, alimentant des carnets jugés satisfaisants. Le renchérissement des coûts des matières premières a été répercuté sur les prix de vente. Les industriels sont optimistes à court terme.

Produits en caoutchouc, plastique et autres

L'activité a diminué après le rebond du mois précédent. Bien qu'en décélération, la demande reste vigoureuse confortant des carnets jugés satisfaisants. La hausse des prix de vente ne compense pas celle des coûts d'approvisionnement. La production devrait s'intensifier le mois prochain.



34 %

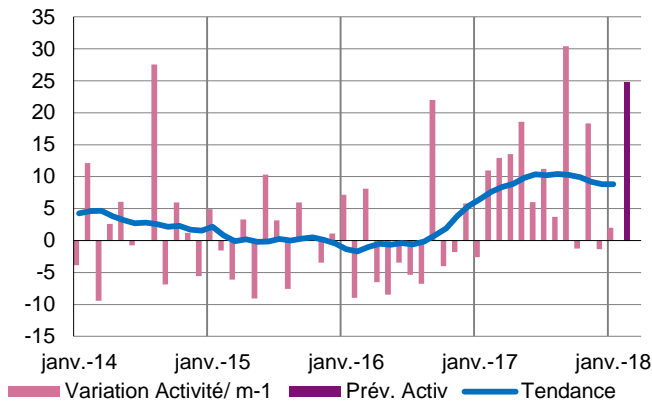
Poids des effectifs des services marchands par rapport à la totalité des effectifs
(source : ACOSS-URSSAF 12/2016)

Services marchands

L'activité globale progresse légèrement en janvier, en liaison avec la bonne tenue du secteur de l'hébergement. Les prévisions sont encourageantes pour février.

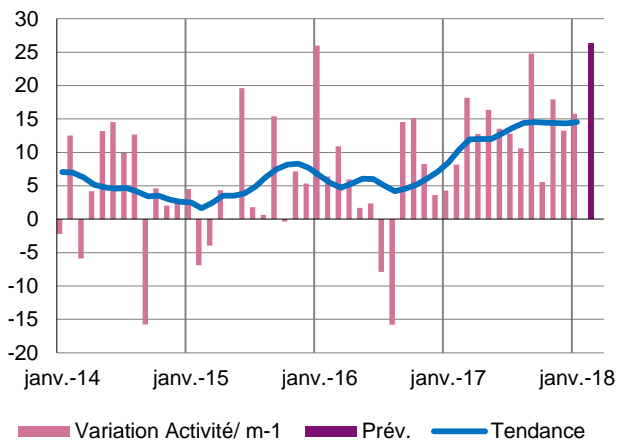
Évolution globale

Activité passée et prévisions
(en solde d'opinions CVS)



Activités spécialisées, scientifiques et techniques, services administratifs et soutien

Évolution de la demande et prévisions
(en solde d'opinions CVS)

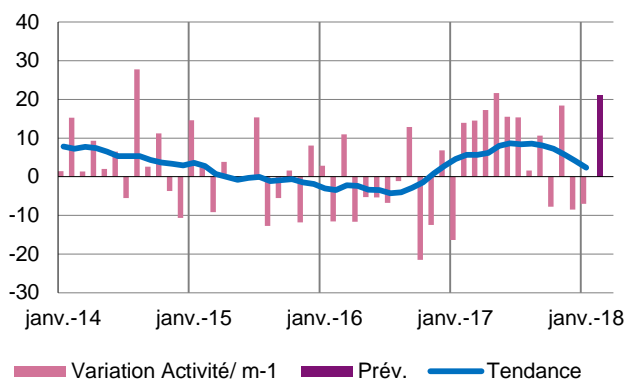


Services relatifs aux bâtiments et aménagement paysager

L'activité a légèrement reculé, après plusieurs mois de hausse, du fait d'une demande en retrait. Les prévisions sont néanmoins bien orientées à court terme.

Transports, hébergement et restauration

Évolution de la demande et prévisions
(en solde d'opinions CVS)



Transports routiers de fret et par conduites

L'activité a continué à progresser dans le secteur du transport. Les entreprises ont augmenté leurs tarifs.

Pour le mois de février, les perspectives sont favorables.

Hébergement

En janvier, l'activité s'est améliorée sous l'effet d'une demande qui se redresse. Les tarifs ont été augmentés.

Les professionnels tablent sur une hausse d'activité dans les prochaines semaines.



9 %

Poids des effectifs du bâtiment et des travaux publics par rapport à la totalité des effectifs

(source : ACOSS-URSSAF 12/2016)

Bâtiment et Travaux Publics (Enquête trimestrielle – T4 2017)

Bâtiment

L'activité poursuit sa progression, tant par rapport au trimestre précédent que par rapport à la même période de l'année dernière. Les carnets se consolident et les prix des devis augmentent. Cette embellie dans le bâtiment est perceptible dans le gros œuvre comme dans le second œuvre.

Les chefs d'entreprise prévoient une nouvelle hausse de l'activité en janvier.

Gros œuvre

Dans ce segment, le courant d'affaires progresse légèrement par rapport au troisième trimestre et de façon plus marquée par rapport à l'an passé. Les perspectives sont optimistes.

Second œuvre

Les réalisations s'améliorent, tant par rapport au trimestre précédent que par rapport au dernier trimestre de 2016. Les carnets se garnissent et les professionnels formulent des anticipations optimistes.

Travaux publics

Après la baisse constatée au troisième trimestre 2017, cette période est marquée par un rebond de l'activité, également constaté à un an d'intervalle. Les carnets se redressent et les prévisions sont bien orientées.

Contactez nous

Banque de France
Succursale de Rouen
Service des Affaires Régionales
32 rue Jean Lecanuet
CS 50896
76 005 ROUEN CEDEX

Téléphone : 02.35.52.78.45

Télécopie : 02.35.52.78.94

Renseignements d'ordre général :
Courriel : REG28-CONJONCTURE-UT@banque-france.fr

* * * * *

- **Le rédacteur en chef**
Yvan DUBRAVICA

- **Le directeur de la publication**
Marc LANTÉRI
Directeur Régional