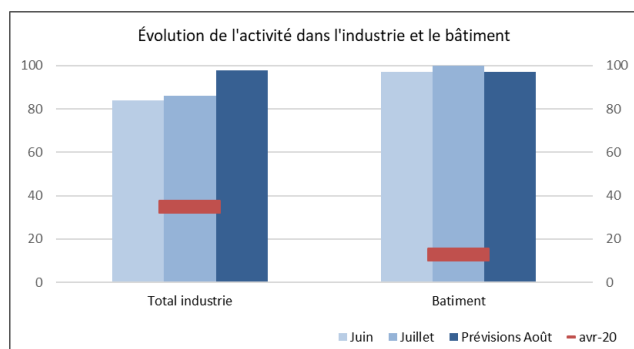


Portée par une forte progression des activités touristiques, l'économie corse retrouve presque ses niveaux d'avant-crise mais la belle dynamique pourrait pâtir des incertitudes sanitaires.

## Évolution du jugement des dirigeants sur le niveau d'activité de leurs entreprises (En pourcentage du niveau jugé « normal »)

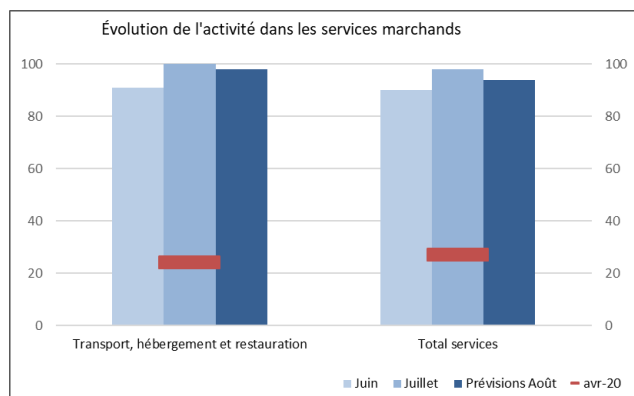
### Industrie et Bâtiment



Le niveau d'activité dans l'industrie évolue faiblement de 2 points à 86 soit un niveau encore un peu en deçà de son niveau d'avant crise. Dans le secteur du bâtiment, comme anticipé, la production progresse à nouveau de 3 points et retrouve le niveau observé avant la crise sanitaire.

Pour août, les professionnels prévoient un renforcement de l'activité dans l'industrie avec une belle progression de 12 points alors que dans la filière du bâtiment une érosion de cet indicateur de 3 points pourrait être observé.

### Services marchands



Comme déjà amorcé les mois précédents, l'indicateur d'activité dans les services marchands, composante essentielle de l'économie insulaire, progresse de 8 points pour atteindre 98. Toutes les filières y contribuent et notamment le secteur de l'hébergement et de la restauration qui progresse de 10 points et dépasse même son niveau d'avant crise sanitaire.

Pour août, face aux incertitudes liées à la pandémie qui perturbent d'ores et déjà la saison touristique, les professionnels anticipent une érosion de cet indicateur de 4 points.

La fin du mois de juin avait été marquée par une poursuite de l'allègement des mesures sanitaires. En juillet, puis en août, face à la reprise de l'épidémie de Covid-19, de nouvelles mesures sanitaires ont cependant été instaurées.

Malgré ces nouvelles mesures, la reprise de l'activité se confirmerait en juillet selon notre enquête de conjoncture, menée entre le 22 juillet et le 4 août auprès de 8 500 entreprises ou établissements. L'activité serait globalement stable dans de nombreux secteurs de l'industrie, du bâtiment et des services marchands mais l'hôtellerie et la restauration, qui bénéficient des décisions passées d'allègement des mesures sanitaires, continuent de se redresser fortement. Au total, sur le mois de juillet, nous estimons entre - 1 % et - 1,5 % la perte de PIB par rapport au niveau d'avant-crise, soit une estimation un peu au-dessus de celle de notre précédent point de conjoncture.

Pour le mois d'août, les chefs d'entreprise anticipent globalement une stabilité de l'activité.



**12,1%**

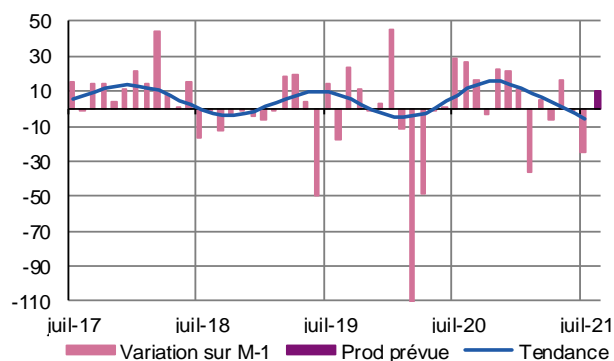
Poids des effectifs de l'industrie par rapport à la totalité des effectifs  
(source : ACOSS-URSSAF)

## Industrie

Contrainte par des difficultés d'approvisionnement et des aléas techniques, l'activité industrielle marque le pas en juillet mais pourrait connaître un rebond en août.

### Production passée et prévisions

(en solde d'opinions CVS)



Contre toutes attentes, suite à des aléas techniques et à des difficultés d'approvisionnements qui perdurent, la production industrielle affiche une baisse ponctuelle en juillet.

Cette tendance est portée principalement par la filière de l'agroalimentaire, alors que dans la métallurgie et la fabrication de matériels de transport on observe plutôt un rebond.

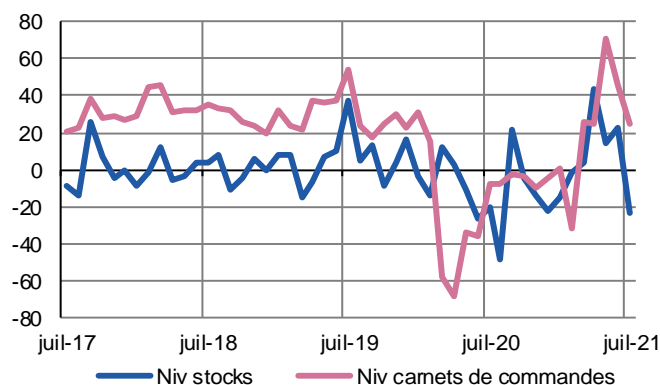
La hausse des prix des matières premières est toujours d'actualité (microprocesseurs, acier, produits pétroliers etc...) et la répercussion sur les prix de vente demeure partielle.

L'emploi évolue dans de faibles proportions.

À court terme, la résorption des incidents techniques associée à un desserrement des difficultés d'approvisionnement pourraient permettre un rebond, dans son ensemble, de l'industrie régionale.

### Situation des carnets et des stocks de produits finis

(en solde d'opinions CVS)



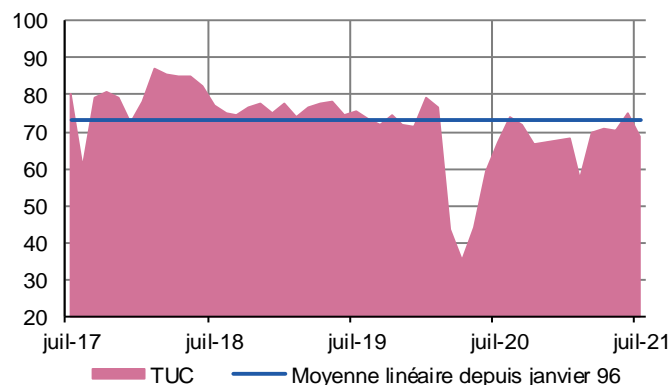
En juillet, la demande insulaire et continentale reste satisfaisante et ce dans toutes les composantes industrielles.

Au global, le carnet de commandes donne une visibilité assez large aux chefs d'entreprises.

Les stocks de produits finis sont en recul puisqu'ils ont permis de pallier les difficultés d'approvisionnement pour répondre à la demande.

### Utilisation des capacités de production

(en solde d'opinions CVS)



Pénalisé par des incidents techniques, le taux d'utilisation des capacités de production est en recul de 6 points à 67 % soit un taux qui repasse en-deçà de sa moyenne de longue période (73%).



**35%**

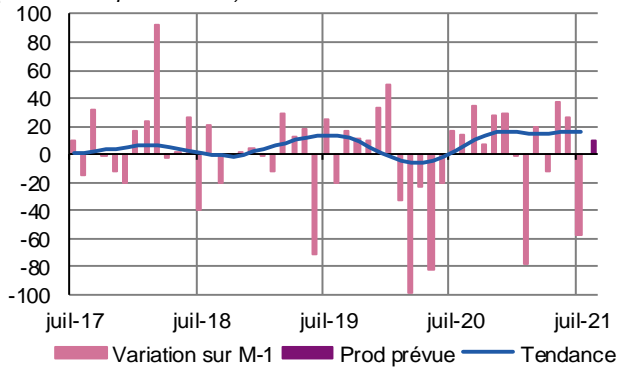
Poids des effectifs du sous-secteur dans la totalité de l'industrie.  
(source : ACOSS-URSSAF)

## Fabrication de denrées alimentaires et de boissons

Des aléas techniques ont pesé sur l'activité dans l'agro-alimentaire alors que la demande, portée par les flux touristiques, restait jugée correcte, obligeant à tirer sur les stocks.

### Production passée et prévisions

(en solde d'opinions CVS)



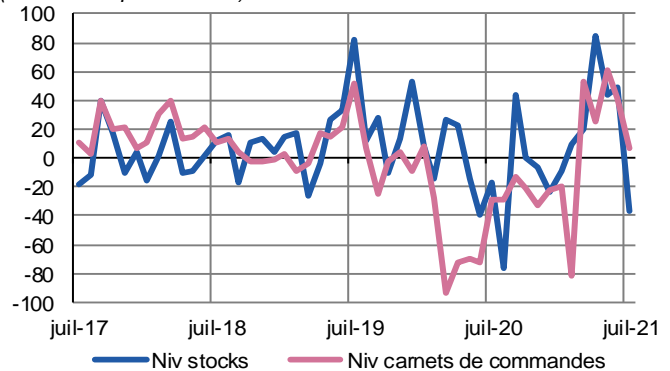
Suite à des perturbations techniques qui sont en cours de résolution, la production est en nette baisse en juillet.

Une nouvelle hausse du prix des matières premières, majoritairement sur les emballages, n'est répercutée que très partiellement sur les prix de vente.

A la faveur de la résorption des aléas techniques, un rebond de l'activité est anticipé par les professionnels.

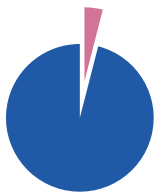
### Situation des carnets et des stocks de produits finis

(en solde d'opinions CVS)



Le carnet de commandes reste jugé bon mais en recul suite à une demande insulaire et continentale un peu moins soutenue.

Les stocks, en baisse, ont permis de faire face à la demande malgré les incidents techniques.



**4%**

Poids des effectifs du sous-secteur dans la totalité de l'industrie  
(source : Pôle Emploi)

## Matériels de transport

Après des aléas de production, l'activité est bien répartie, avant les fermetures annuelles d'août, pour répondre à une demande mondiale qui semble commencer à redémarrer.

A la faveur de la résorption des aléas techniques et comme anticipé, la production renoue avec une tendance haussière.

Cette évolution permet aussi une reconstitution graduelle des stocks qui sont encore jugés trop bas.

Le carnet de commandes se renforce et permet d'anticiper un retour au niveau d'activité d'avant crise courant 2023.



**57%**

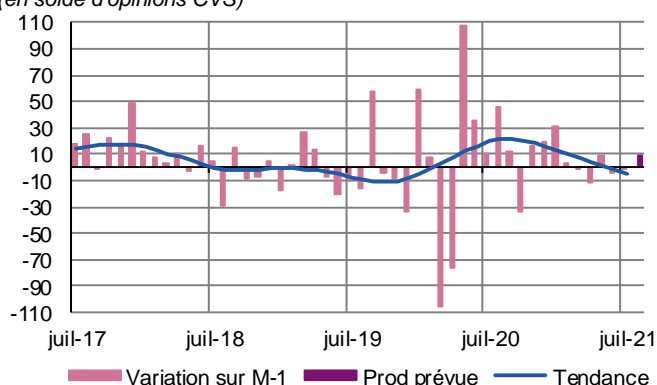
Poids des effectifs du sous-secteur dans la totalité de l'industrie  
(source : ACOSS-URSSAF)

## Autres produits industriels

Malgré une forte demande, l'activité a été pénalisée par des difficultés d'approvisionnement mais les perspectives semblent meilleures.

### Production passée et prévisions

(en solde d'opinions CVS)



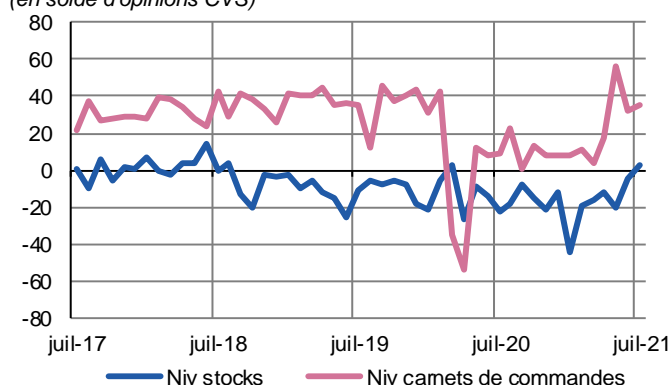
Suite à des difficultés d'approvisionnement, le niveau de production s'érode.

Une hausse des prix des matières premières (acier, aluminium, plastique, carton, métaux ferreux) est signalée avec une répercussion partielle sur les prix de vente.

A la faveur d'une amélioration des flux d'approvisionnements, l'activité devrait progresser à court terme.

### Situation des carnets et des stocks de produits finis

(en solde d'opinions CVS)




La demande adressée à l'économie insulaire se renforce.

Au global, les carnets de commandes progressent et permettent une plus grande visibilité pour les industriels.

Les stocks sont globalement stables et adaptés à l'activité.

« Afin de tenir compte des évolutions économiques et toujours soucieuse de publier des données robustes et fiables, la Banque de France a actualisé, comme elle le fait périodiquement, le format des rubriques de ses publications « Tendances régionales ». Des modifications du périmètre de certains commentaires peuvent en résulter, allant parfois jusqu'à la suppression d'une rédaction détaillée spécifique pour quelques sous-secteurs ; dans ce cas cependant, les données sous-jacentes sont toujours exploitées, dans le cadre plus large du secteur englobant le sous-secteur considéré et du commentaire qui le concerne.

Bien sûr, Tendances régionales vous permet toujours d'accéder directement à l'Enquête mensuelle de conjoncture (EMC), dans laquelle vous trouverez l'analyse nationale de la conjoncture par la Banque de France.»



**56%**

Poids des effectifs des Services Marchands par rapport à la totalité des effectifs  
(source : ACOSS-URSSAF)

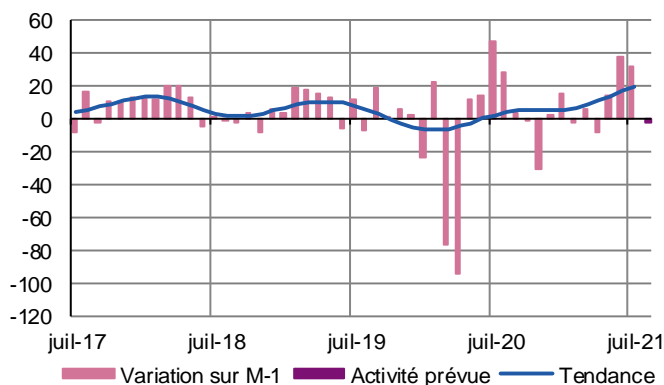
## Services Marchands

Comme attendu, l'activité dans les services a bien progressé, portée par des flux touristiques consistants mais avec désormais de fortes incertitudes sur les mois à venir.

### Évolution globale

#### Activité passée et prévisions

(en solde d'opinions CVS)



Comme anticipé, dans ce secteur très important pour la région Corse, l'activité se renforce en juillet.

La levée des restrictions sanitaires, ont permis de soutenir la croissance dans tous les secteurs et notamment l'hôtellerie-restauration, la location automobile et le transport.

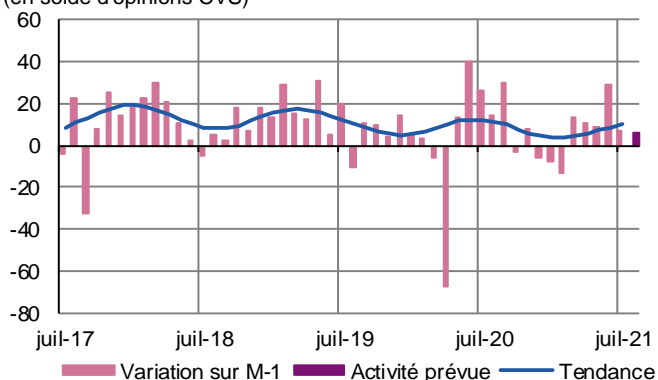
La difficulté à pourvoir des emplois, notamment saisonniers, représente un risque potentiel pour accompagner la croissance d'activité.

À court terme, l'évolution de la pandémie en région Corse, devrait avoir un impact ponctuel sur la dynamique de croissance de l'activité.

### Activités spécialisées, scientifiques et techniques, services administratifs et soutien

#### Activité passée et prévisions

(en solde d'opinions CVS)



Comme prévu, le mois de juillet affiche une évolution mesurée de l'activité et ce dans la globalité des filières (location de véhicules, ingénierie, conseil).

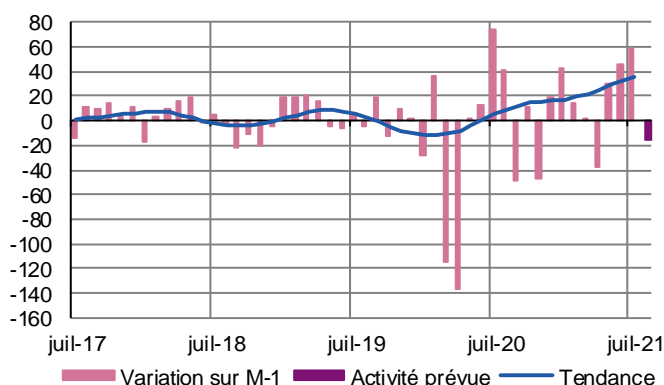
On observe néanmoins une certaine tension sur les prix.

À court terme, et compte tenu de l'évolution de la pandémie en Corse, les transactions devraient au mieux se stabiliser dans la plupart des filières.

### Transports, hébergement et restauration

#### Activité passée et prévisions

(en solde d'opinions CVS)



#### Transports et entreposage

La demande insulaire et continentale, bien orientée en juillet, a permis de soutenir l'activité qui est en progression. La hausse du coût du pétrole a des répercussions sur les tarifications mais que partiellement. Les professionnels anticipent une nouvelle progression mesurée de l'activité sauf impact particulier de l'évolution de la pandémie dans notre région.

#### Hébergement et restauration

Ce secteur prépondérant enregistre une nette progression de l'activité. En effet, une grande majorité de professionnels de l'hôtellerie et la restauration enregistrent des taux de réservation particulièrement bien orientés. À ce stade et face aux incertitudes nées du développement de la pandémie, les professionnels anticipent une baisse, au moins ponctuelle, des transactions.

## Contactez-nous :

### **Banque de France**

#### **Service des Affaires Régionales**

8, rue du sergent Casalonga  
BP315  
20177 AJACCIO CEDEX 1

**Téléphone : 04.95.51.72.50**

**Télécopie : 04.95.51.72.64**

Courriel : [0109-emc-ut@banque-france.fr](mailto:0109-emc-ut@banque-france.fr)

#### **Le rédacteur en chef :**

Bernard BENITEZ, Responsable du Service des Affaires Régionales

#### **Le directeur de la publication :**

Jean-Charles SANANES, Directeur Régional