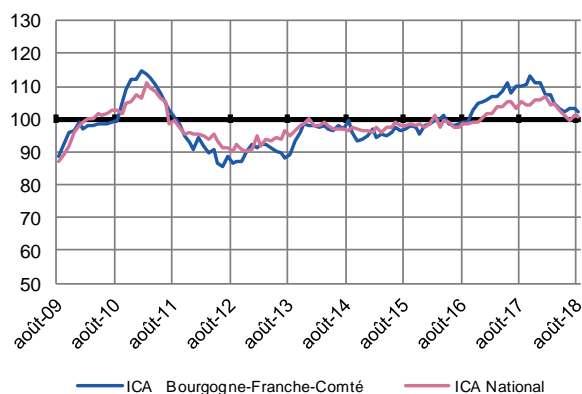


Dans l'industrie et les services marchands, la production et l'activité ont légèrement progressé en août. La demande est dynamique, les carnets de commandes sont jugés satisfaisants. Les effectifs s'inscrivent en hausse. Les perspectives de production et d'activité sont cependant prudentes.

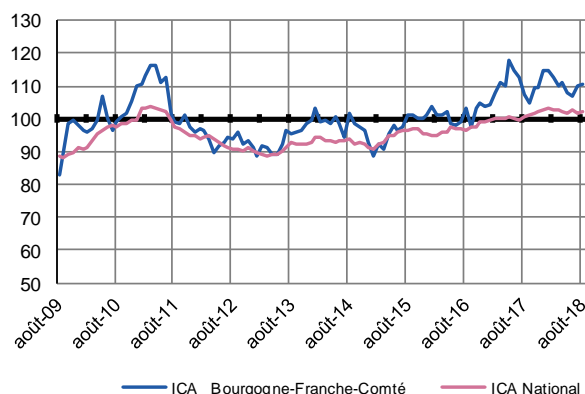
## Indicateurs du Climat des Affaires

Un indicateur du climat des affaires permet une lecture rapide et simplifiée de la situation conjoncturelle. Il résume par une variable synthétique l'évolution des soldes d'opinion qui présentent des évolutions similaires dans le temps. En hausse, il traduit une amélioration du climat conjoncturel ; en baisse, sa dégradation ; 100 = moyenne de longue période.

### Industrie



### Services marchands



L'indice régional du climat des affaires dans l'industrie a reculé d'un point en août, à 102.

L'indice régional du climat des affaires dans les services marchands a progressé d'un point en août, à 111.

## Dernières enquêtes et statistiques de la Banque de France

Enquête mensuelle de conjoncture - [Cliquer ici](#)

Investissements, marges et situation de trésorerie dans l'industrie, le commerce de gros et les travaux publics - [Cliquer ici](#)

Conjoncture commerce de détail - [Cliquer ici](#)

Défaillances d'entreprises - [Cliquer ici](#)

Accès des entreprises au crédit - [Cliquer ici](#)

Crédits par taille d'entreprises - [Cliquer ici](#)

Les entreprises en Bourgogne-Franche-Comté  
Bilan 2017, perspectives 2018- [Cliquer ici](#)



**25,8 %**

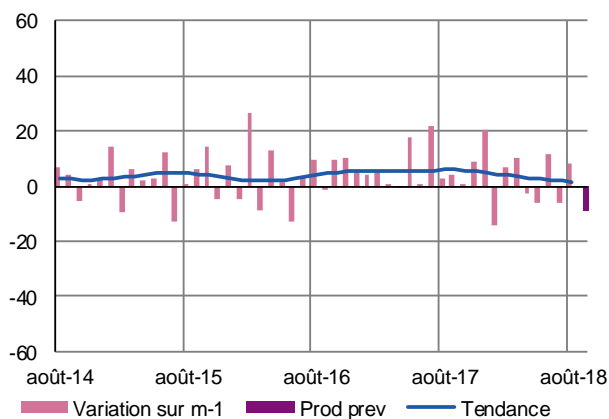
Poids des effectifs de l'industrie par rapport à la totalité des effectifs  
(source : ACOSS-URSSAF-31/12/2017)

## Industrie

La production s'est inscrite en légère progression. Le dynamisme de la demande intérieure a conforté les carnets de commandes, jugés satisfaisants. Les effectifs ont été renforcés.

### Production passée et prévisions

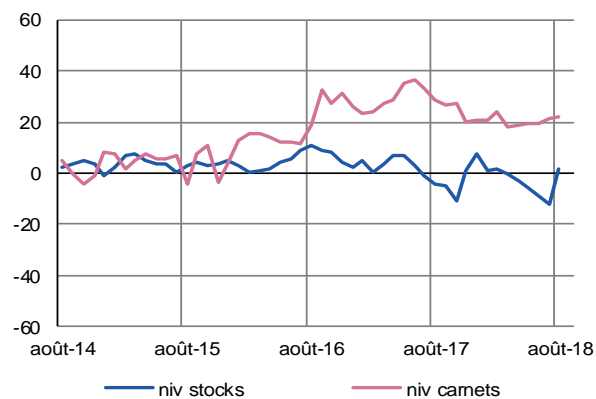
(en solde d'opinions CVS)



En août, la production industrielle est ressortie en légère hausse. Une baisse de la production est annoncée dans la plupart des branches.

### Situation des carnets et des stocks de produits finis

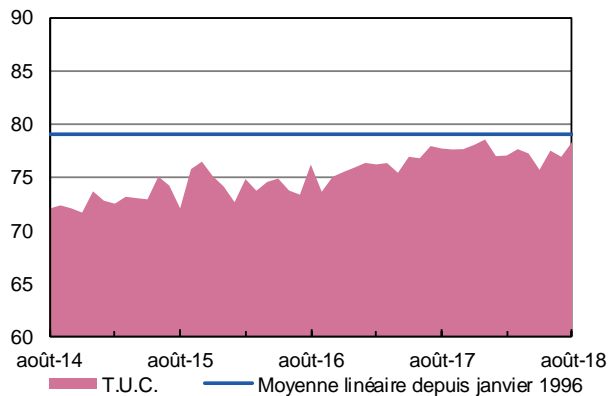
(en solde d'opinions CVS)



Les carnets de commandes, jugés bons, se sont améliorés dans toutes les branches. Les stocks ont retrouvé leur niveau de longue période.

### Utilisation des capacités de production

(en solde d'opinions CVS)



Le taux d'utilisation des capacités de production s'est établi à 78,3% en août.



**10,1 %**

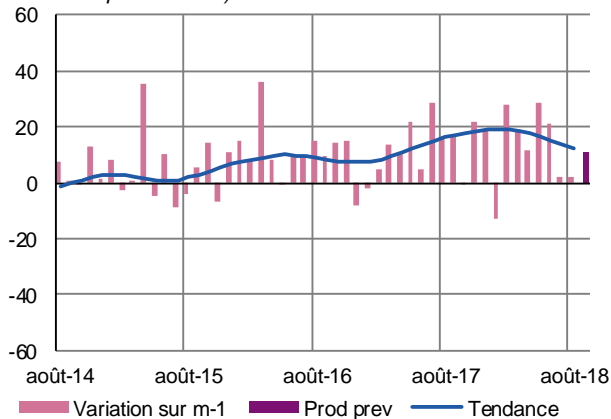
Poids des effectifs du sous-secteur dans la totalité de l'industrie  
(source : ACOSS URSSAF 31/12/2017)

## Fabrication de denrées alimentaires et de boissons

Les cadences de production ont progressé en août, hormis dans les filières de la viande et du lait. La demande s'est globalement contractée. Les prix des matières ont évolué sur une tendance haussière alors que ceux des produits finis progressent à un rythme très modéré. Les effectifs ont diminué mais des renforts sont prévus le mois prochain. Les carnets de commandes sont consistants et offrent des perspectives positives.

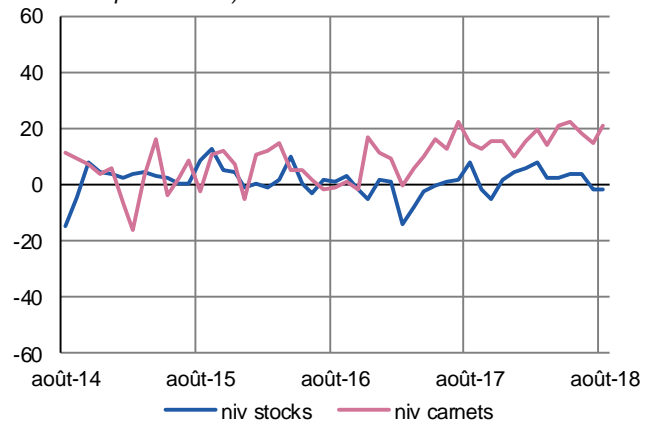
### Production passée et prévisions

(en solde d'opinions CVS)



### Situation des carnets et des stocks de produits finis

(en solde d'opinions CVS)



### Transformation et conservation de la viande et préparation à base de viande

La production, comme la demande se sont repliées, avec notamment une forte baisse de la demande étrangère. La hausse des prix des matières premières a été répercutée sur les tarifs de vente. Les effectifs, en diminution en août, devraient augmenter en septembre. Les carnets de commandes sont bien fournis. Une accélération de la production est attendue le mois prochain.

### Fabrication de produits laitiers

La production s'est inscrite en recul en août, sauf pour quelques sites. La demande a fléchi sur la période. Les prix des matières premières ont été revus à la hausse, tandis que les tarifs de vente sont tirés vers le bas. Les effectifs se sont stabilisés. Les carnets de commandes se sont étoffés et les perspectives demeurent favorables.



16,1 %

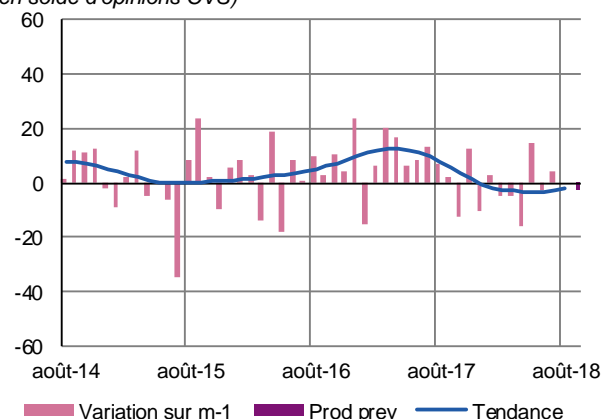
Poids des effectifs du sous-secteur dans la totalité de l'industrie  
(source : ACOSS – URSSAF 31/12/2017)

## Équipements électriques électroniques, informatiques et autres machines

Les cadences de production ont peu évolué au cours du mois d'août, sauf dans la branche des équipements électriques. Les flux de commandes sont restés bien orientés, même si l'export s'est réduit sur la période. La hausse des prix des matières premières a été partiellement répercutée sur les tarifs de vente. Les effectifs ont été renforcés. Les carnets de commandes se sont étoffés. Un ralentissement de la production et un allègement des effectifs sont attendus pour le mois prochain.

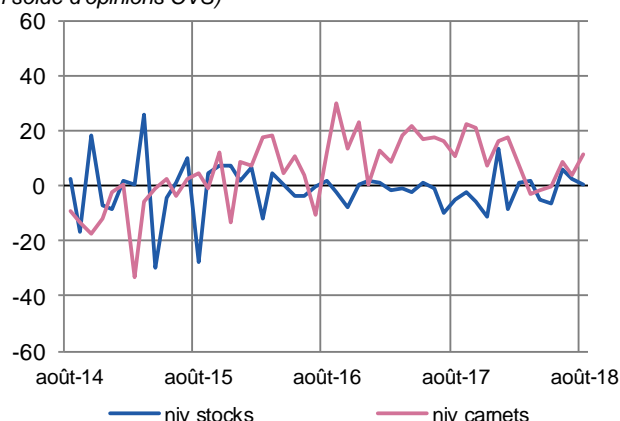
### Production passée et prévisions

(en solde d'opinions CVS)



### Situation des carnets et des stocks de produits finis

(en solde d'opinions CVS)




### Fabrication d'équipements électriques

La production s'est inscrite en repli sur le mois d'août. La demande a progressé, aussi bien en France qu'à l'export. Les livraisons ont augmenté et les stocks de produits finis ont diminué. La hausse des prix matières a été répercutée sur les tarifs de vente. Les effectifs ont été renforcés mais devraient se réduire dans les semaines à venir. Les carnets de commandes se sont étoffés. Les volumes de production devraient se stabiliser.

### Fabrication de machines et équipements

Une hausse de la production a été enregistrée sur la période. Les commandes se sont contractées, notamment à l'export. Les prix de vente se sont appréciés, toutefois moins vite que les coûts d'achats des matières. Un recours au personnel intérimaire a permis de renforcer les effectifs. Les carnets de commandes se sont raccourcis. Un ralentissement de la production et une réduction des effectifs sont attendus le mois prochain.



**16,7 %**

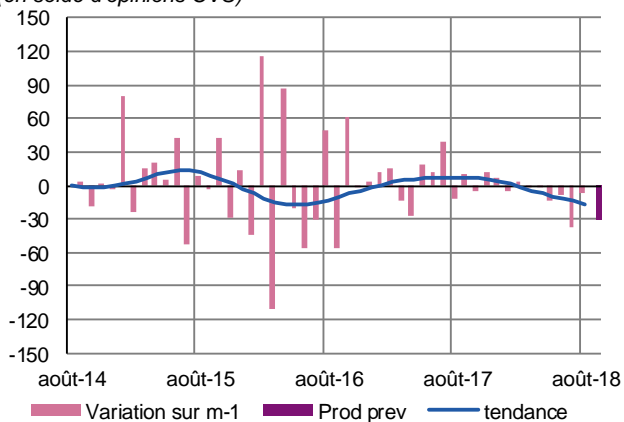
Poids des effectifs du sous-secteur dans la totalité de l'industrie  
(source : ACOSS URSSAF 31/12/2017)

## Matériels de transport

La production du mois d'août est en léger recul, impactée par des problèmes d'approvisionnement. Le dynamisme de la demande a conforté les carnets de commandes, jugés satisfaisants. L'augmentation des prix des matières premières s'est poursuivie. Les effectifs ont été renforcés, et devraient l'être encore. Les stocks de produits finis ont retrouvé leur niveau de longue période. La production du mois de septembre est attendue en baisse.

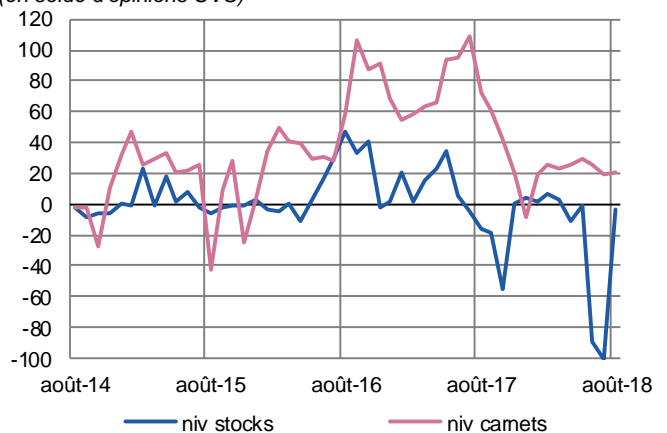
### Production passée et prévisions

(en solde d'opinions CVS)



### Situation des carnets et des stocks de produits finis

(en solde d'opinions CVS)





**57,1 %**

Poids des effectifs du sous-secteur dans la totalité de l'industrie  
(source : ACOSS – URSSAF 31/12/2017)

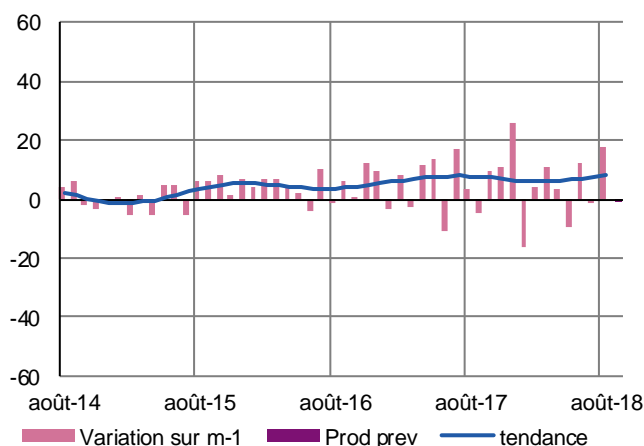
## Autres produits industriels

Textiles, habillement, cuir et chaussure – Industrie chimique – Produits en caoutchouc, plastique et autres produits non métalliques – Métallurgie et produits métalliques – Bois, papier et imprimerie

Les rythmes de production ont été soutenus par le dynamisme de la demande intérieure dans l'ensemble des branches. Les carnets demeurent bien garnis. Les livraisons se sont intensifiées. L'augmentation du prix des matières premières n'a été que partiellement répercutée sur les tarifs de vente. L'ajustement des effectifs s'est fait par le recours à du personnel intérimaire. De nouvelles embauches sont annoncées dans les semaines à venir. Un léger fléchissement de la production est toutefois attendu pour septembre.

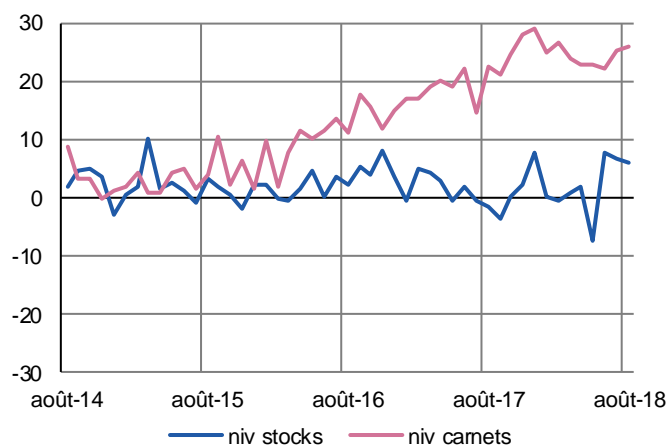
### Production passée et prévisions

(en solde d'opinions CVS)



### Situation des carnets et des stocks de produits finis

(en solde d'opinions CVS)



### Travail du bois, industrie du papier et imprimerie

La production a nettement progressé. Les commandes sur le marché national ont enregistré une forte hausse alors que celles à l'export ont fléchi. Les prix des matières ont augmenté sans être répercutés sur les prix de vente. Les stocks ressortent élevés malgré une intensification marquée des livraisons. Les effectifs se sont contractés courant août mais des recrutements sont prévus à la rentrée. Les carnets de commandes sont stables. Les prévisions pour les semaines à venir sont prudentes.

### Produits en caoutchouc, plastique et autres

Les niveaux de production et de livraisons ont progressé dans l'ensemble. Un fléchissement de la demande est apparu surtout à l'export mais le niveau des carnets demeure satisfaisant. Un réajustement des prix de vente a pu être opéré afin de prendre en compte le renchérissement du coût des matières premières. Le moindre recours à l'intérim a permis d'ajuster les effectifs. Les prévisions sont favorables.

### Métallurgie et fabrication de produits métalliques

L'activité a enregistré une hausse de la production. La demande, étrangère que nationale, a été dynamique, et les carnets de commandes se sont étoffés. Les livraisons se sont accélérées, permettant de réduire les stocks. Les hausses du coût des matières premières ont été intégralement répercutées sur les prix de vente. Des embauches sont envisagées courant septembre. Les prévisions restent bien orientées avec une hausse attendue de l'activité.



**45,1 %**

Poids des effectifs des services marchands par rapport à la totalité des effectifs de Bourgogne

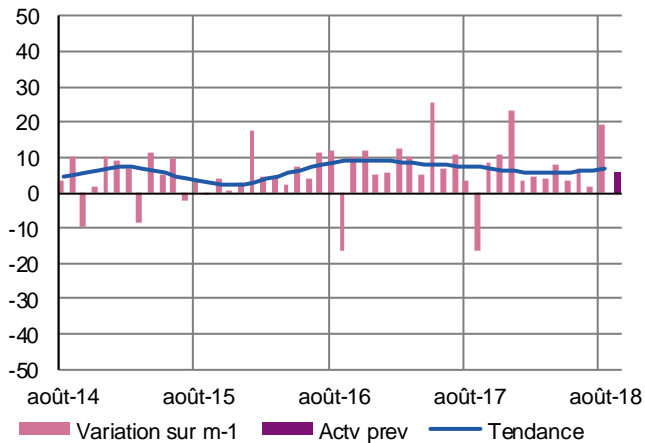
(source : ACOSS URSSAF -31/12/2017)

## Services marchands

L'activité a progressé dans l'ensemble. La demande s'est raffermie, notamment dans l'ingénierie technique. Compte tenu du niveau des commandes, la reprise devrait s'intensifier et les effectifs devraient croître. Une hausse des tarifs est prévue.

### Évolution globale

Activité passée et prévisions  
(en solde d'opinions CVS)



### Transports et entreposage

L'activité s'est maintenue malgré les nombreuses fermetures de la clientèle industrielle. Les prix sont inchangés et sont attendus en hausse. Les difficultés de recrutement perdurent et certaines entreprises ont du mal à faire face à la demande. D'autres doivent procéder à des augmentations salariales afin de conserver leurs effectifs. L'activité devrait être plus soutenue en septembre.

### Activité des agences de travail temporaire

Un léger fléchissement de l'activité a été constaté, et la demande a été plus faible que prévue dans tous les domaines, particulièrement dans l'industrie. Les prix sont toujours jugés très bas. Les prévisions sont favorables malgré la pénurie de main d'œuvre qui persiste sur les profils les plus qualifiés et les chauffeurs routiers.

### Hébergement et restauration

Une légère baisse de fréquentation a été enregistrée. La demande globale a fléchi. Les tarifs ont évolué à la hausse. Dans l'hébergement, les effectifs ont diminué. Avec le retour de la clientèle professionnelle et des manifestations événementielles, les perspectives sont positives et les effectifs devraient augmenter.

### Ingénierie, études techniques

L'activité a été stable. La demande a été dynamique. Les prix sont toujours très discutés et les marges sont en repli. Une progression de l'activité est attendue en septembre.

## Contactez-nous

### Banque de France Succursale de Dijon

2-4, place de la Banque  
CS 10426  
21004 Dijon Cedex

**Téléphone :**

03 80 50 41 41

**Télécopie :**

03 80 50 41 57

**Courriel :**

[etudes-bfc@banque-france.fr](mailto:etudes-bfc@banque-france.fr)

**Le rédacteur en chef**

Caroline ROBERT  
Responsable de la Direction des Affaires Régionales

**Le directeur de la publication**

François BAVAY  
Directeur Régional