

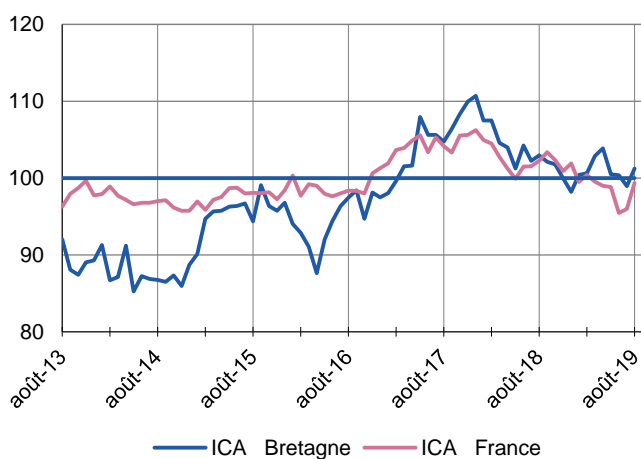
En août, progression de l'activité dans la plupart des secteurs.

La demande soutenue permet d'avancer des prévisions positives.

Enquêtes mensuelles Indicateurs du Climat des Affaires

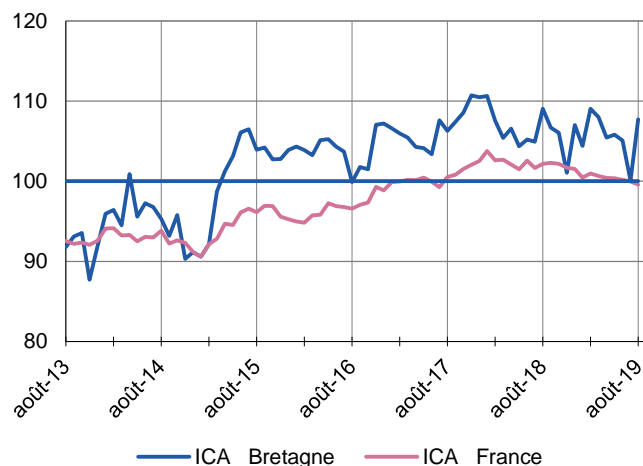
Un indicateur du climat des affaires permet une lecture rapide et simplifiée de la situation conjoncturelle. Il résume par une variable synthétique l'évolution des soldes d'opinion qui présentent des évolutions similaires dans le temps. En hausse, il traduit une amélioration du climat conjoncturel ; en baisse, sa dégradation ; 100 = moyenne de longue période.

Industrie



L'indicateur du climat des affaires dans l'industrie a progressé en Bretagne, à un niveau supérieur à la moyenne de longue période.

Services marchands



L'indicateur du climat des affaires dans les services marchands a retrouvé le niveau qui était le sien au printemps.

Enquête trimestrielle Bâtiment et Travaux Publics

Nouvel accroissement sensible de l'activité.

Lors du prochain trimestre, l'activité s'intensifierait encore dans les travaux publics mais marquerait le pas au sein du bâtiment.

Dernières enquêtes et statistiques nationales de la Banque de France

Conjoncture industrie, services, bâtiment – [Cliquer ici](#)

Investissements, marges et situation de trésorerie dans l'industrie, le commerce de gros et les travaux publics – [Cliquer ici](#)

Commerce de détail – [Cliquer ici](#)

Défaillances d'entreprises – [Cliquer ici](#)

Accès des entreprises au crédit – [Cliquer ici](#)

Crédits par taille d'entreprises – [Cliquer ici](#)



18 %

Poids des effectifs salariés de l'industrie par rapport à la totalité des effectifs salariés tous secteurs confondus

(source : ACOSS-URSSAF au 31/12/2017)

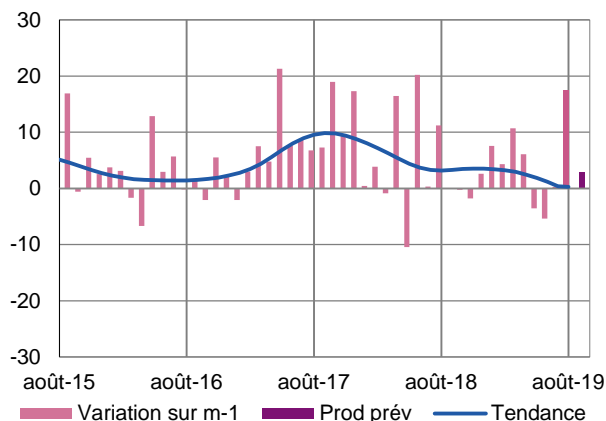
Industrie

La production industrielle s'est redressée en août.

Les carnets se sont étoffés : les prévisions restent positives.

Production passée et prévisions

(en solde d'opinions CVS)



Le niveau de production a nettement progressé en août.

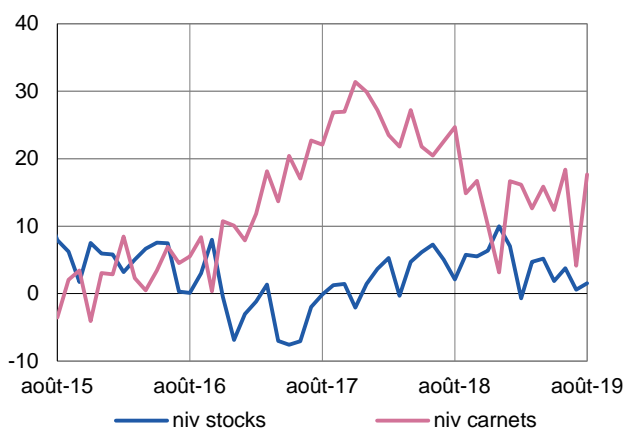
Les recrutements ont été plus dynamiques sur la période.

Les quelques hausses de prix des matières premières ont amené les industriels à revaloriser certains tarifs.

Pour les mois à venir, les dirigeants prévoient une appréciation modérée de leur activité.

Situation des carnets et des stocks de produits finis

(en solde d'opinions CVS)



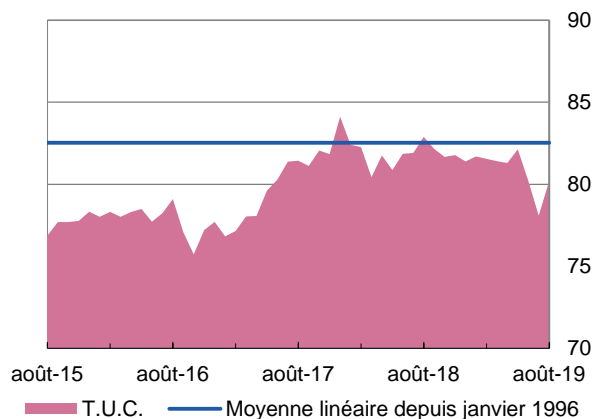
Sous l'effet d'un niveau de commandes reçues plus consistant à l'externe, la demande a été bien orientée.

Le volume des carnets a retrouvé le niveau qui prévalait avant l'été.

Les stocks sont parfaitement ajustés aux besoins des entreprises.

Utilisation des capacités de production

(en pourcentage)



Après s'être effrité en juin et juillet, le taux d'utilisation des capacités de production a sensiblement remonté.



37,6 %

Poids des effectifs salariés du sous-secteur dans la totalité des effectifs salariés de l'industrie

(source : ACOSS-URSSAF au 31/12/2017)

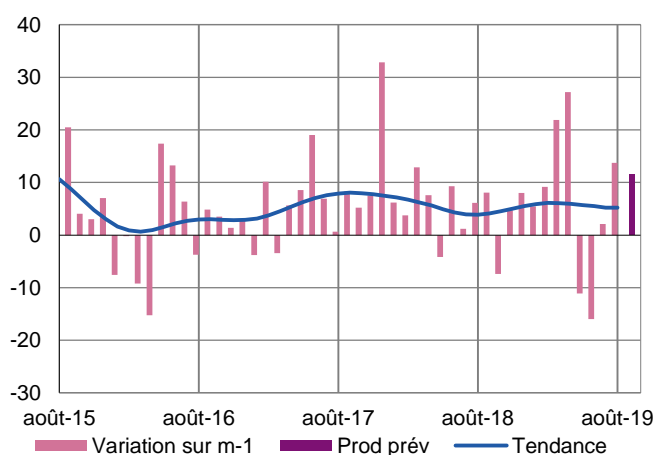
Fabrication de denrées alimentaires et de boissons

La production a nettement progressé en août. La demande globale est en hausse sous l'effet d'une composante externe plus robuste. Les carnets de commandes ont retrouvé du volume et les effectifs se sont accrus.

Les prévisions sont orientées à la hausse pour la période à venir.

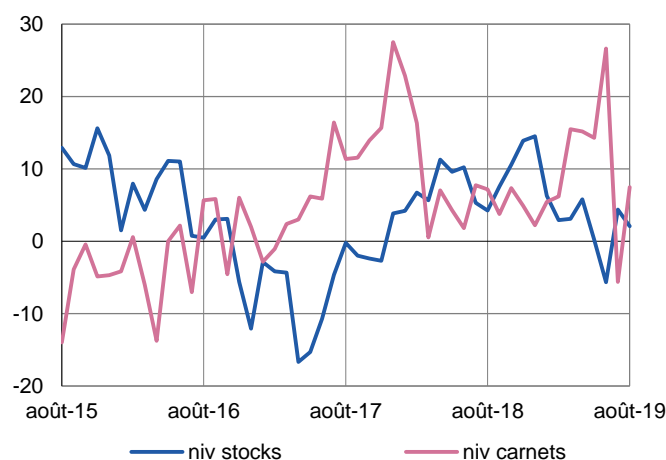
Production passée et prévisions

(en solde d'opinions CVS)



Situation des carnets et des stocks de produits finis

(en solde d'opinions CVS)



Transformation et conservation de la viande de boucherie

Sous l'effet d'une demande extérieure très dynamique, la production de viande de boucherie s'est nettement redressée.

Les prix des matières premières ont sensiblement augmenté.

L'évolution des effectifs reste positive.

Les carnets ont retrouvé un volume supérieur à celui d'avant la période estivale, si bien que les prévisions d'activité sont favorables.

Fabrication de produits laitiers

La croissance de la production s'est ralentie en août du fait d'une demande française moins active.

Les stocks des industriels se réduisent.

Malgré des carnets de commandes moins bien garnis, l'activité devrait évoluer favorablement.



12,4 %

Poids des effectifs salariés du sous-secteur dans la totalité des effectifs salariés de l'industrie

(source : ACOSS-URSSAF au 31/12/2017)

Équipements électriques électroniques, informatiques et autres machines

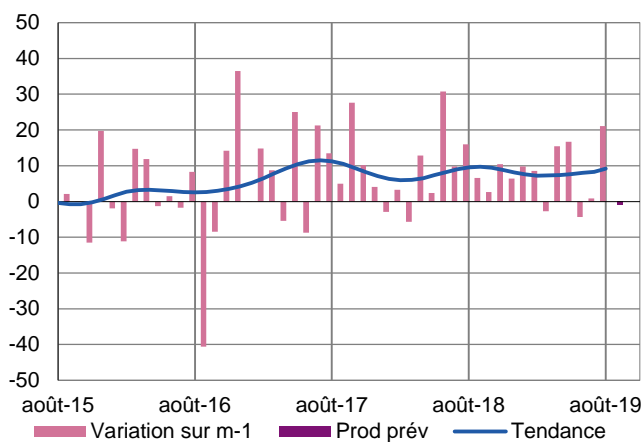
La production s'accroît sensiblement sur la période. La demande s'est aussi développée significativement et les carnets de commandes se sont étoffés.

Malgré un marché de l'emploi sous tension, des recrutements ont été réalisés.

L'activité serait stable pour la période à venir.

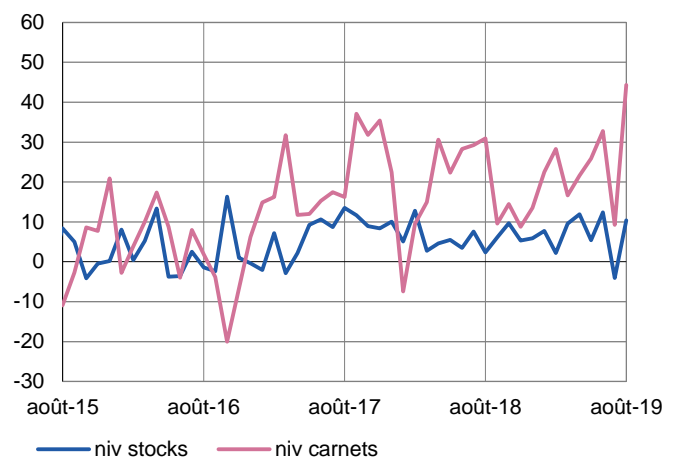
Production passée et prévisions

(en solde d'opinions CVS)



Situation des carnets et des stocks de produits finis

(en solde d'opinions CVS)



Produits informatiques, électroniques et optiques

Pour le deuxième mois consécutif, la production accélère. La demande globale est également plus favorable.

Les carnets sont jugés positivement. Les effectifs ont progressé.

Au cours des prochains mois, le niveau d'activité se contracterait légèrement.

Machines et équipements

La production est en hausse sur la période.

La demande est repartie à la hausse.

Les carnets de commandes ont retrouvé le volume qui prévalait précédemment.

Des recrutements ont été possibles.

Prochainement, l'activité croîtrait à un rythme plus dynamique.



8,7 %

Poids des effectifs salariés du sous-secteur dans la totalité des effectifs salariés de l'industrie

(source : ACOSS-URSSAF au 31/12/2017)

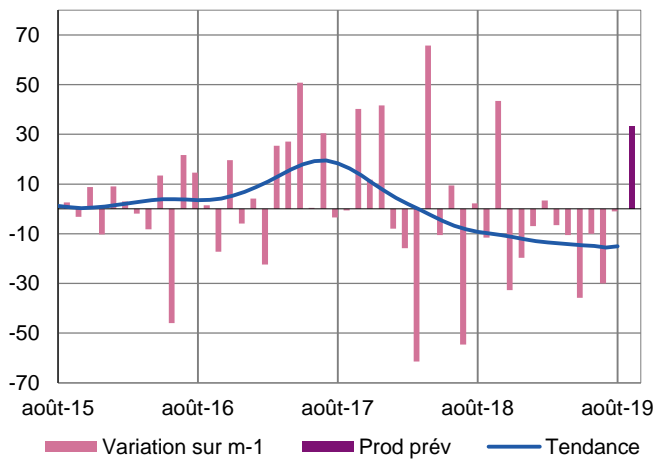
Matériels de transport

La production s'est stabilisée. La demande extérieure a été moins animée, sans que cela empêche que, globalement, les carnets de commandes prennent de l'ampleur.

Lors des prochaines semaines, les industriels tablent sur une hausse des volumes produits.

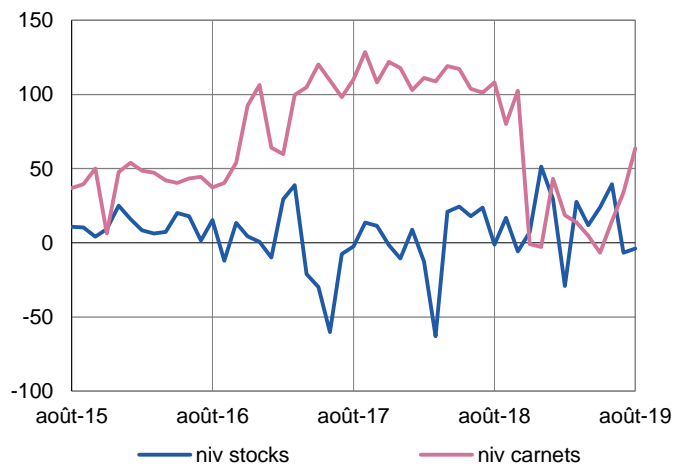
Production passée et prévisions

(en solde d'opinions CVS)



Situation des carnets et des stocks de produits finis

(en solde d'opinions CVS)





41,3 %

Poids des effectifs salariés du sous-secteur dans la totalité des effectifs salariés de l'industrie

(source : ACOSS-URSSAF au 31/12/2017)

Autres produits industriels

Textiles, habillement, cuir et chaussure – Industrie chimique – Produits en caoutchouc, plastique et autres produits non métalliques – Métallurgie et produits métalliques – Bois, papier et imprimerie

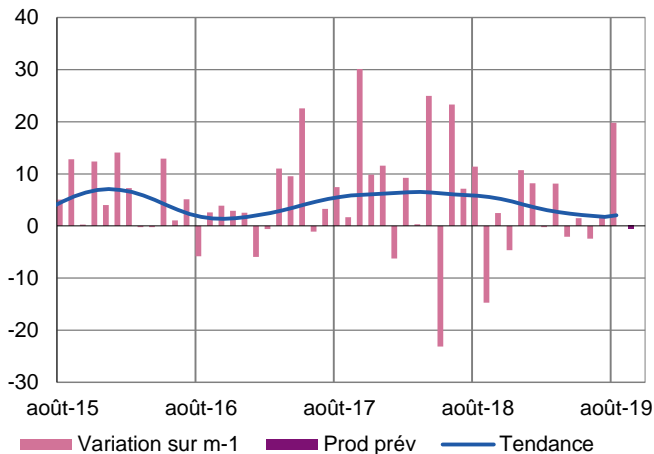
En août, le niveau de production s'est inscrit en hausse.

La demande s'est appréciée du fait du renforcement de sa composante internationale. Les volumes des carnets de commandes n'ont pas beaucoup varié. Les effectifs ont été renforcés.

À brève échéance, l'activité serait stable.

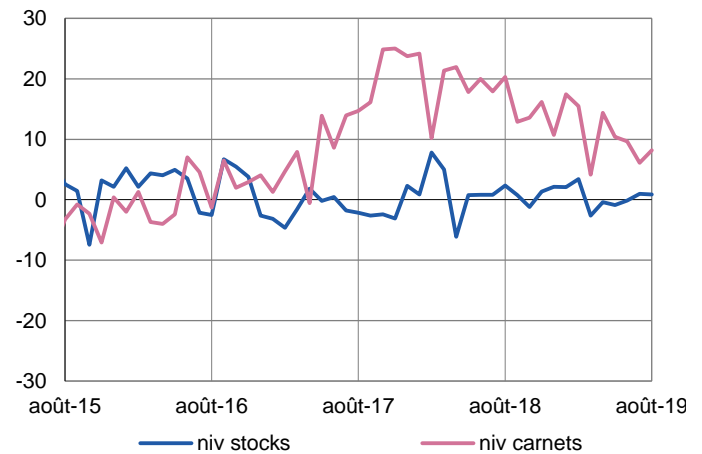
Production passée et prévisions

(en solde d'opinions CVS)



Situation des carnets et des stocks de produits finis

(en solde d'opinions CVS)



Bois, papier, imprimerie

Malgré une demande étrangère en retrait, le niveau de production s'est renforcé. Les carnets sont jugés adaptés par les industriels.

Pour le court terme, les prévisions sont très faiblement négatives.

Produits en caoutchouc et en plastique

L'évolution de la production est en hausse. La demande s'est encore étoffée.

Les effectifs ont été renforcés.

L'évolution de la production serait en léger retrait sur la période suivante.

Autres produits minéraux non métalliques

Après une période de contraction, la production est apparue en hausse. La demande étrangère a connu une orientation dynamique. Les carnets ont retrouvé un niveau normal.

Malgré ce constat, les prévisions tablent sur une production qui se réduirait très légèrement.

Métallurgie et produits métalliques


Pour le deuxième mois consécutif, la production est en augmentation. La demande externe a quelque peu fléchi mais les carnets restent corrects.

À un horizon de un à trois mois, les quantités fabriquées seraient en hausse.

Autres industries manufacturières, réparation et installation de machines

La croissance de l'activité s'est ralentie. La progression de la demande à l'export n'a pas permis d'endiguer le retrait observé sur le marché domestique. Les carnets de commandes sont jugés un peu justes.

À bref délai, la croissance de l'activité serait plus mesurée.



49 %

Poids des effectifs salariés des services marchands par rapport à la totalité des effectifs salariés tous secteurs confondus
(source : ACOSS-URSSAF au 31/12/2017)

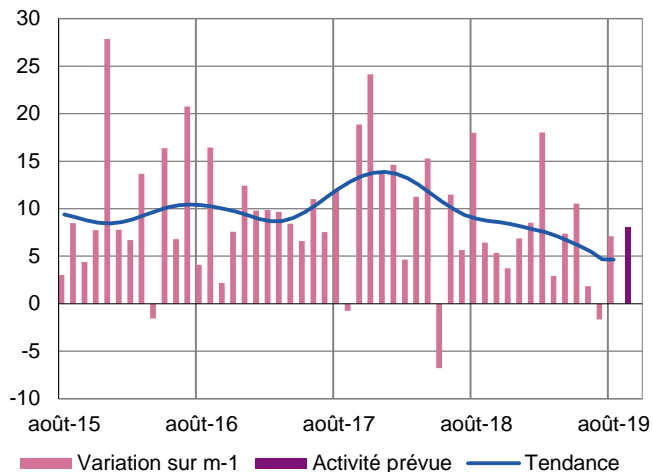
Services marchands

En août, l'activité a progressé sensiblement.

Les prévisions tablent sur une croissance légèrement en hausse durant la période à venir.

Activité passée et prévisions

(en solde d'opinions CVS)



Après la moindre progression enregistrée en juin et juillet, l'activité s'est significativement accélérée.

La demande globale s'est renforcée, notamment au travers de sa composante extérieure.

Les entreprises ont finalisé des recrutements et recherchent toujours des collaborateurs supplémentaires.

À moyen terme, le secteur est toujours très optimiste pour ses prévisions d'activité.

Réparation automobile

L'activité a été forte en août. Les effectifs sont en hausse.

Pour les semaines à venir, les prévisions restent prudentes.

Transports et entreposage

Le trend de croissance d'activité ne faiblit pas.

Les effectifs augmentent et le secteur souhaite encore accélérer ses recrutements.

Du fait d'une demande dynamique, les chefs d'entreprise sont confiants pour les prochains mois.

Hébergement

La hausse du nombre de nuitées a été sensible en août. La demande globale a été soutenue.

L'arrière-saison touristique étant commencée, la croissance d'activité sera plus modérée.

Activités d'architecture, d'ingénierie, de contrôles techniques

La hausse de l'activité a été moins forte en août.

La demande a un peu diminué.

À un horizon proche, l'activité se poursuivrait sur les mêmes bases.

Publicité et études de marché

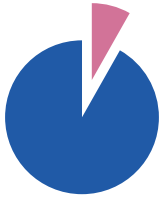
Du fait d'une demande plus solide, la progression de l'activité a été marquée en août.

Les prévisions sont plus prudentes pour la période qui arrive.

Activités liées à l'emploi

Une forte hausse d'activité a été relevée dans ce secteur du fait d'une demande bien présente.

Les anticipations sont moins favorables en raison d'une demande qui faiblirait.

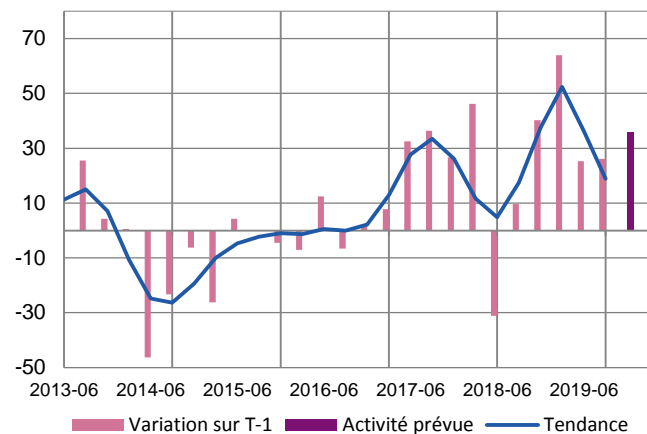
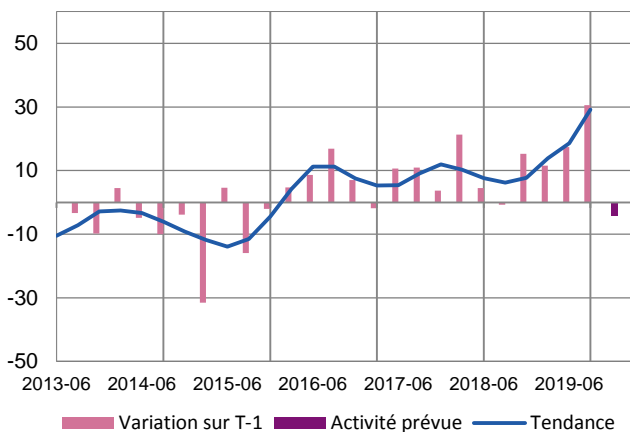


8,2 %

Poids des effectifs salariés du bâtiment et des travaux publics par rapport à la totalité des effectifs salariés tous secteurs confondus
(source : ACOSS-URSSAF au 31/12/2017)

Bâtiment et Travaux Publics (Enquête trimestrielle)

Au cours du deuxième trimestre 2019, l'activité a continué de se renforcer dans le secteur de la construction et les carnets de commandes sont toujours très confortablement remplis. Le renforcement des effectifs s'est prolongé, quel que soit le secteur d'activité. La hausse des prix des devis a été plus accentuée dans les travaux publics que dans le bâtiment. Pour les trois mois à venir, si une pause de l'activité est entrevue dans le bâtiment, en revanche, le mouvement haussier s'amplifierait pour les travaux publics.



Bâtiment

Gros œuvre

Sous l'effet d'une demande qui reste dynamique, l'activité a encore progressé au cours du deuxième trimestre 2019. Les recrutements se sont accélérés, quelques hausses de prix ont pu être passées dans les devis.

À moyen terme les chefs d'entreprises sont plus prudents pour les évolutions de la production.

Second œuvre

Après un premier trimestre où l'activité s'est inscrite en croissance, la progression a été du même ordre au deuxième trimestre. Les carnets ont gagné encore en consistance. Des recrutements ont été possibles.

Sur la période à venir les prévisions sont plus mitigées : une nouvelle progression est peu probable.

Travaux publics

Après une fin d'année très dynamique, l'activité est restée porteuse dans les travaux publics sur le 1^{er} semestre 2019. Les carnets se reconstituent et leur niveau est jugé plus que correct par nos interlocuteurs. Dans ce contexte, les prix des devis s'inscrivent à la hausse. Malgré la difficulté à trouver des spécialistes, l'effectif se renforce.

Les perspectives pour la fin de l'année restent optimistes, la profession continuera à recruter.

Directeur de publication : **Hervé MATTEI**, Directeur Régional de la Banque de France

Rédacteur en chef : **Vincent ROCHE**, Directeur des affaires régionales

Contactez-nous :

Banque de France
Succursale de Rennes
25 rue de la Visitation
35000 RENNES

Rédacteur : **Patrick ROLANDIN**
Responsable du pôle économique régional
Téléphone : 02 99 25 12 45
Courriel : 0682-EMC-ut@banque-france.fr