

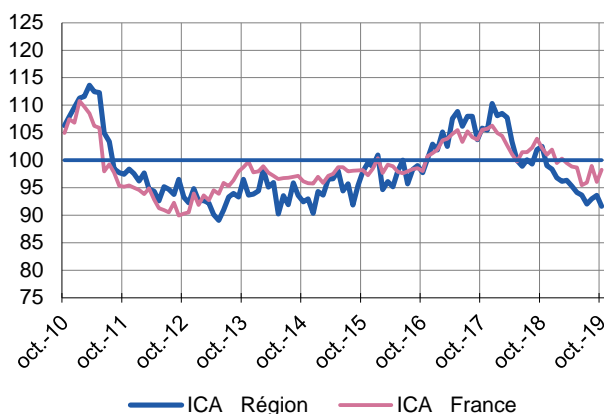
Légère baisse d'ensemble de la production industrielle et bonne tenue des services marchands.

L'industrie a globalement enregistré un petit ralentissement ce mois-ci par rapport au mois précédent ainsi que par rapport à l'année dernière. Les services marchands sont restés dynamiques en octobre dans la plupart des secteurs. Les prévisions font état d'un maintien de l'activité pour les prochaines semaines, tant pour l'industrie que pour les services.

## Indicateurs du Climat des Affaires

Un indicateur du climat des affaires permet une lecture rapide et simplifiée de la situation conjoncturelle. Il résume par une variable synthétique l'évolution des soldes d'opinion qui présentent des évolutions similaires dans le temps. En hausse, il traduit une amélioration du climat conjoncturel ; en baisse, sa dégradation ; 100 = moyenne de longue période.

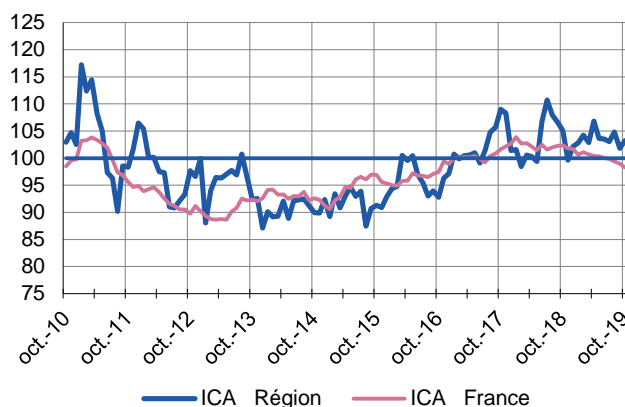
### Industrie



Le climat des affaires dans l'industrie régionale perd deux points et s'établit à 92 en octobre.

Au niveau national, l'indicateur progresse de deux points et atteint 98 points.

### Services marchands



Le climat des affaires dans les services marchands progresse d'un point pour se positionner à 103.

L'indicateur national cède un point à 98 points.

## Dernières enquêtes et statistiques nationales de la Banque de France

Conjoncture industrie, services et bâtiment – [Cliquer ici](#)

Conjoncture travaux publics – [Cliquer ici](#)

Prévisions macroéconomiques – [Cliquer ici](#)

Défaillances d'entreprises – [Cliquer ici](#)

Évolution des crédits aux entreprises – [Cliquer ici](#)

Coût du crédit aux entreprises – [Cliquer ici](#)

### Enquête régionale

Les entreprises en Région  
Bilan 2018, perspectives 2019 - [Cliquer ici](#)



**20,0 %**

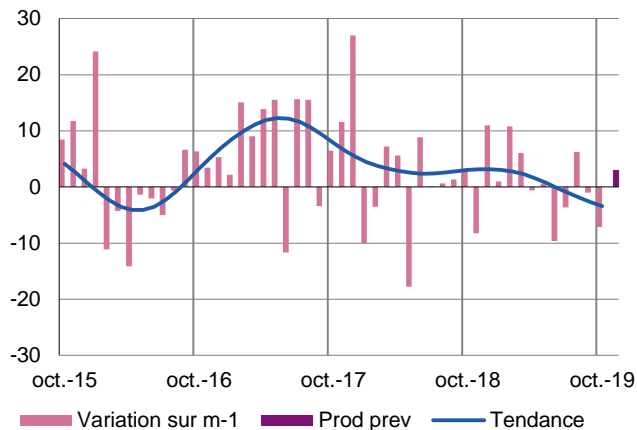
Poids des effectifs de l'industrie par rapport à la totalité des effectifs  
(source : ACOSS-URSSAF 31/12/2017)

## Industrie

Tous secteurs confondus, le niveau de la production industrielle a fléchi le mois dernier. La même tendance a été constatée pour la demande et les carnets de commandes sont dorénavant jugés un peu faibles. Le niveau des stocks n'a guère évolué dans l'ensemble. Les prévisions laissent entrevoir un mois de novembre similaire.

### Production passée et prévisions

(en solde d'opinions CVS)



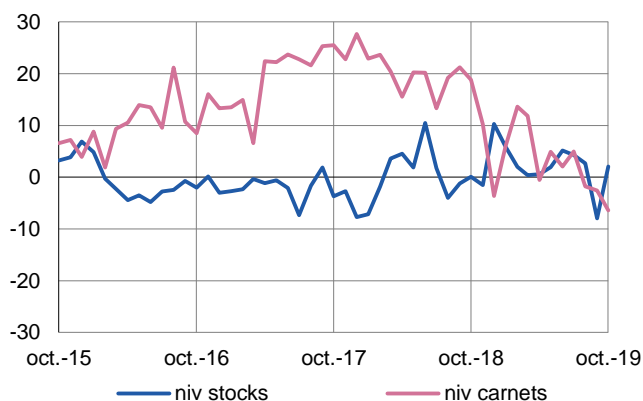
Les rythmes productifs ont été plus faibles qu'en septembre 2019 et octobre 2018, avec ce mois-ci encore des disparités entre les secteurs.

Des baisses plus marquées ont notamment été observées dans les industries agricoles et alimentaires ainsi que dans les matériels de transport.

Les cadences devraient se stabiliser durant les prochaines semaines.

### Situation des carnets et des stocks de produits finis

(en solde d'opinions CVS)



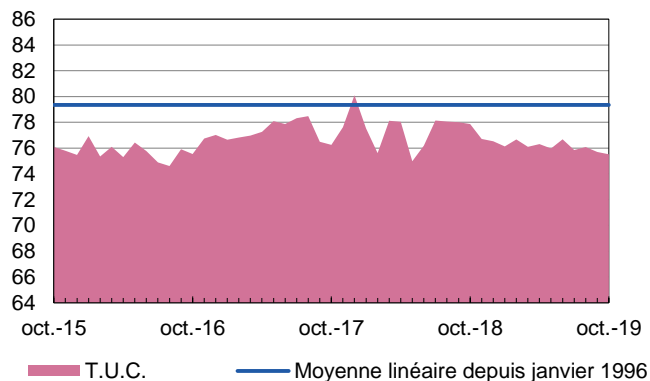
Les entrées de commandes ont dans l'ensemble un peu diminué lors du mois d'octobre. Cette baisse a été beaucoup plus marquée dans le secteur des transports et des équipements électriques et électroniques.

Les carnets sont jugés un peu faibles. Pour les équipements électriques et électroniques ils sont même toujours estimés très insuffisants.

Les niveaux des stocks de produits finis ont peu évolué et sont jugés convenables.

### Utilisation des capacités de production CVS

(en pourcentage CVS)



Le taux d'utilisation de la capacité de production s'est maintenu à 76%.



**13,6 %**

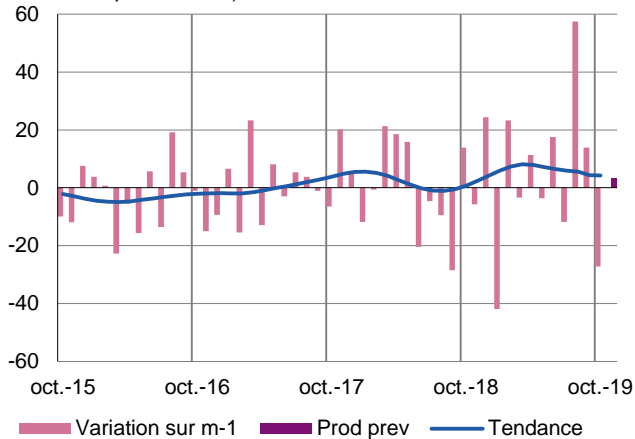
Poids des effectifs du sous-secteur dans la totalité de l'industrie  
(source : ACOSS-URSSAF 31/12/2017)

## Fabrication de denrées alimentaires et de boissons

Avec des tendances contrastées selon les produits, la production a globalement baissé en octobre. Les commandes ont progressé et les carnets sont toujours jugés corrects. Le niveau des stocks se rapproche du point d'équilibre et la production se stabiliserait en novembre.

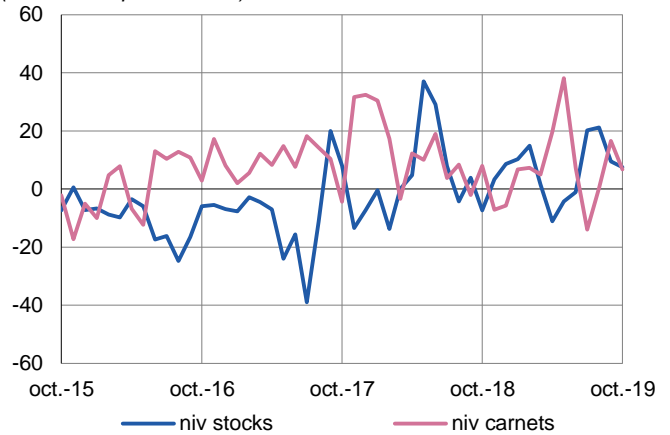
### Production passée et prévisions

(en solde d'opinions CVS)



### Situation des carnets et des stocks de produits finis

(en solde d'opinions CVS)



Les rythmes productifs ont ralenti en octobre, malgré la hausse des commandes en provenance de l'étranger. Les carnets sont encore jugés normaux.

Certains prix de vente ont été revalorisés.

Malgré leur baisse, les stocks sont toujours jugés un peu au-dessus de la normale.

Avec des carnets corrects, la production ne faiblirait pas sur la prochaine période.



**18,1 %**

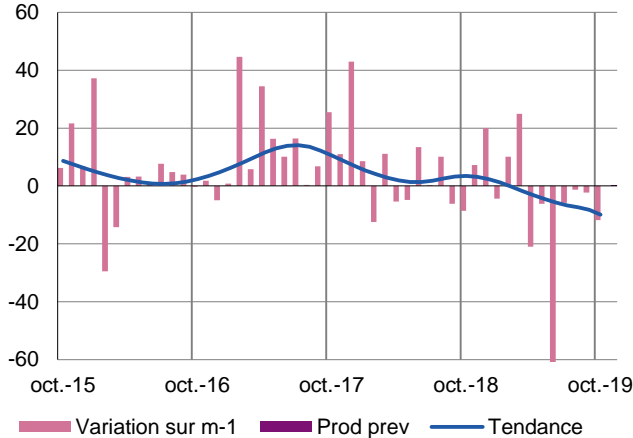
Poids des effectifs du sous-secteur dans la totalité de l'industrie  
(source : ACOSS-URSSAF 31/12/2017)

## Équipements électriques électroniques, informatiques et autres machines

Les rythmes productifs se sont de nouveau contractés. La demande a baissé tant en France qu'à l'étranger. En conséquence, les carnets se sont encore dégradés. Les stocks sont jugés un peu étroits. Une stabilisation des cadences est attendue à court terme.

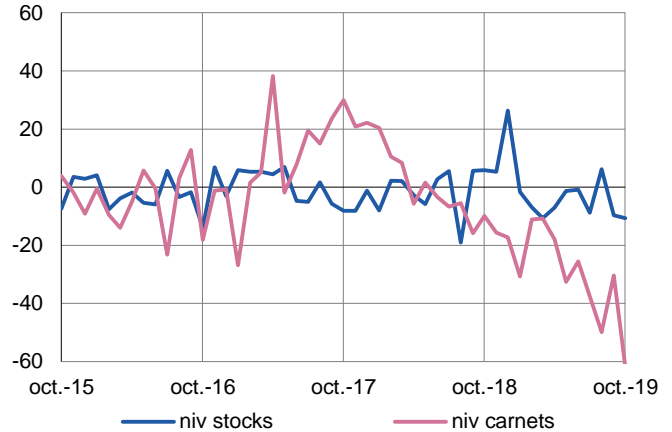
### Production passée et prévisions

(en solde d'opinions CVS)



### Situation des carnets et des stocks de produits finis

(en solde d'opinions CVS)



#### Produits informatiques, électroniques et optiques

L'activité s'est stabilisée avec des réalisations plutôt décevantes, hormis à destination des secteurs de l'aéronautique et de la téléphonie.

La demande n'a pas été dynamique et les carnets n'ont pas pu être améliorés.

La réduction des volants d'intérimaires a continué et devrait se poursuivre.

La prudence est de mise pour les tout prochains mois.

#### Équipements électriques

La production a globalement peu varié d'un mois sur l'autre, dans des volumes très inférieurs à ceux de l'an passé. À noter que les évolutions ont été très contrastées selon les entreprises.

La demande s'est stabilisée et les carnets demeurent toujours exsangues.

Les stocks sont jugés étroits.

Un rebond technique est envisagé à brève échéance.

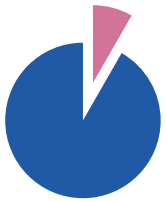
#### Machines et équipements.

Les volumes produits ont baissé dans l'ensemble reflétant des réalités divergentes d'une entreprise à l'autre.

Les enregistrements de commandes ont diminué et l'appréciation portée sur les carnets s'est dégradée.

Les stocks se sont normalisés.

Les rythmes productifs fléchiraient de nouveau à court terme.



**8,1 %**

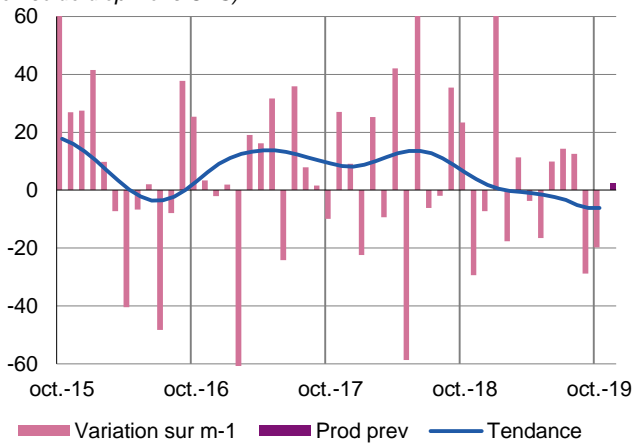
Poids des effectifs du sous-secteur dans la totalité de l'industrie  
(source : ACOSS-URSSAF 31/12/2017)

## Matériels de transport

L'activité a été en deçà des attentes. Les carnets sont jugés trop justes. Une stabilisation est attendue à court terme.

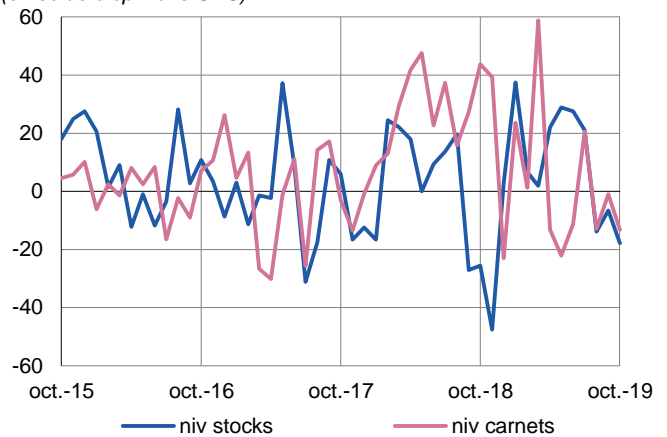
### Production passée et prévisions

(en solde d'opinions CVS)



### Situation des carnets et des stocks de produits finis

(en solde d'opinions CVS)



Malgré de bons résultats dans certaines entreprises, la production globale s'est inscrite en recul sensible par rapport aux deux périodes de référence.

Les effectifs ont diminué.

Les prix des matières premières et des produits finis ont peu évolué.

La demande s'est repliée, tant sur le marché intérieur qu'à l'international. Les carnets sont désormais jugés insuffisants. Les stocks sont en dessous de la normale.

Les rythmes productifs devraient peu varier dans les semaines à venir.



**60,1 %**

Poids des effectifs du sous-secteur dans la totalité de l'industrie  
(source : ACOSS-URSSAF 31/12/2017)

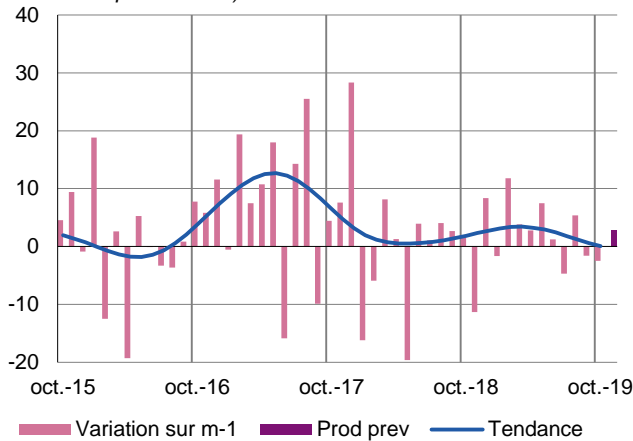
## Autres produits industriels

### Industrie chimique – Industrie pharmaceutique – Produits en caoutchouc, plastique et autres produits non métalliques – Métallurgie et produits métalliques – Bois, papier et imprimerie

La stabilité globale de l'activité masque des évolutions contrastées. L'industrie pharmaceutique et le secteur du bois ont été en recul. Les fabrications de produits minéraux non métalliques et, dans une moindre mesure, les produits en caoutchouc et en plastique, ont progressé. Les carnets de commandes sont corrects. Une quasi stabilité est attendue à brève échéance.

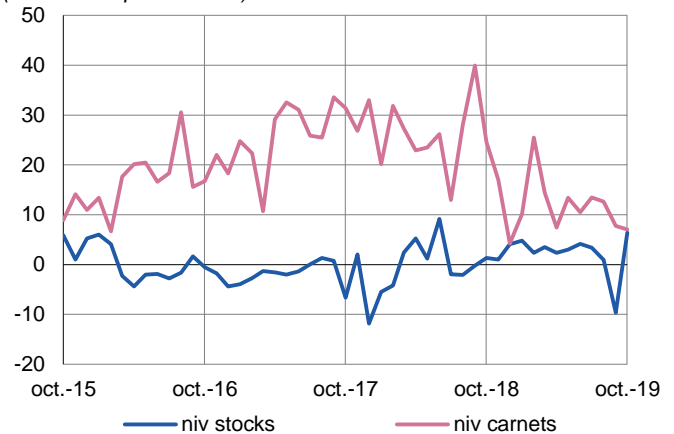
#### Production passée et prévisions

(en solde d'opinions CVS)



#### Situation des carnets et des stocks de produits finis

(en solde d'opinions CVS)



#### Fabrication de savons, de produits d'entretien, de parfums

L'activité s'est établie en deçà des attentes. Malgré un fléchissement de la demande, les carnets sont très confortables.

Les prix n'ont pas évolué.

Les livraisons ont été inférieures à la production et les stocks de produits se sont alourdis tout en restant contenus. L'activité devrait être stable à court terme.

#### Industrie pharmaceutique

Même si elle a été soutenue dans certaines entreprises, la production s'est inscrite globalement en baisse.

Les prix des matières premières et des produits finis sont demeurés inchangés.

La demande nationale a été dynamique. Avec des carnets bien orientés et des stocks de produits finis à reconstituer, les rythmes productifs devraient s'intensifier dans les prochaines semaines.

#### Fabrication de produits en caoutchouc et en plastique

La production a légèrement augmenté, avec des évolutions contrastées selon les entreprises.

La demande intérieure a été soutenue. Les carnets de commande sont normaux.

L'activité progresserait à brève échéance.

#### Fabrication d'autres produits minéraux non métalliques

L'activité d'octobre a été globalement bien orientée.

Malgré une demande en retrait, les carnets demeurent satisfaisants.

Les prix sont inchangés.

Les stocks de produits finis se sont reconstitués.

Les perspectives font état d'une stabilité pour la période à venir.

## **Métallurgie et fabrication de produits métalliques**

La production, variable selon les entreprises, a été stable par rapport à septembre 2019, et en progression d'une année sur l'autre. La demande s'est légèrement tassée mais les carnets demeurent corrects.

Le coût des matières premières a baissé. Le prix des produits finis n'a pas varié.

L'activité devrait marquer le pas au cours du prochain mois.

## **Travail du bois**

La baisse des volumes produits a été conforme aux prospectives.

Après un mois de septembre dynamique, la demande a fléchi et les carnets sont jugés insuffisants.

Les stocks de produits finis sont encore un peu excédentaires.

Aucune évolution significative des rythmes productifs n'est attendue à brève échéance.

## **Imprimerie et reproduction d'enregistrements**

L'activité s'est globalement tassée avec des évolutions contrastées selon les entreprises.

Les stocks demeurent adaptés aux besoins.

La demande a encore manqué de dynamisme et l'appréciation portée sur les carnets ne s'est pas améliorée.

Coûts et prix de vente se sont stabilisés.

Aucune inversion de tendance n'est attendue à court terme.



**35,3 %**

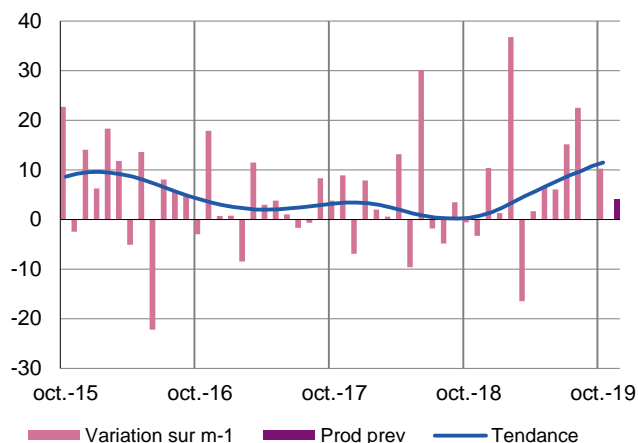
Poids des effectifs des services marchands par rapport à la totalité des effectifs  
(source : ACOSS-URSSAF 31/12/2017)

## Services marchands

L'activité globale dans les services marchands a enregistré une hausse en octobre par rapport aux deux périodes de référence. Les perspectives s'orientent vers le maintien de ce niveau d'activité.

### Activité passée et prévisions

(en solde d'opinions CVS)



### Réparation automobile

La fréquentation des ateliers n'a pas été aussi soutenue qu'au cours des deux périodes de référence.

Les trésoreries demeurent tendues.

Des recrutements sont prévus pour le mois prochain.

Le rythme des réparations s'intensifierait.

### Ingénierie technique

L'activité s'est maintenue à un bon niveau et a progressé par rapport à octobre 2018.

Les prix ont été stables.

Le renforcement des effectifs s'est poursuivi.

Le volume d'affaires ne faiblirait pas au cours des prochaines semaines.

### Informatique et services d'information

L'activité a rebondi après un mois de septembre décevant. Elle s'inscrit en hausse à un an d'intervalle.

Les perspectives sont favorables et des recrutements sont espérés.

### Services administratifs et de soutien

#### Travail intérimaire

L'activité a, comme prévu, baissé en octobre.

Cette tendance a surtout concerné les emplois non qualifiés de l'industrie. Les secteurs les plus demandeurs demeurent la logistique et le BTP.

Le nombre de missions se stabiliserait à court terme.

#### Nettoyage

La bonne dynamique de septembre s'est poursuivie en octobre.

La volumétrie est supérieure à celle de 2018.

Cette bonne orientation se poursuivrait en novembre.

### Transports, hébergement et restauration

#### Transports

L'activité, toujours de bon niveau, a été stable par rapport aux deux périodes de référence.

Des recrutements ont pu être réalisés.

Les tarifs n'ont pas varié.

Les volumes transportés en novembre devraient être conformes à la saison.

#### Hébergement et restauration

La fréquentation a été meilleure que prévu, bien qu'en retrait par rapport à 2018.

Les derniers contrats d'été ont pris fin.

Les opérations promotionnelles qui se poursuivront en novembre permettraient à l'activité de se maintenir à court terme.





**8,0 %**

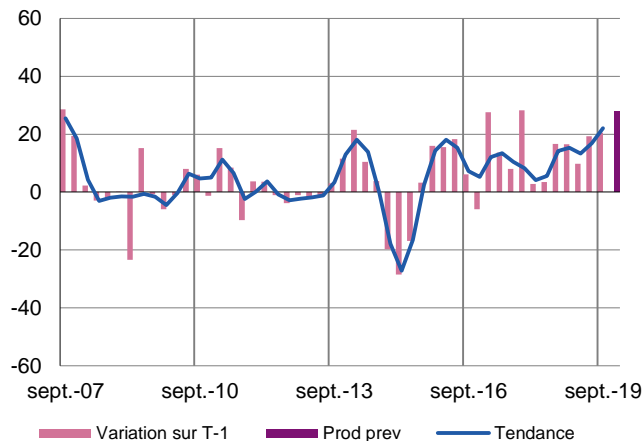
Poids des effectifs du bâtiment et des travaux publics par rapport à la totalité des effectifs  
(source : ACOSS-URSSAF 31/12/2016)

## Bâtiment et Travaux Publics

Enquête trimestrielle – 3<sup>ème</sup> trimestre 2019

### Bâtiment : activité passée et prévisions

(en solde d'opinions CVS)



#### Gros œuvre

Le gros œuvre a enregistré une progression par rapport aux deux périodes de référence.

Les prix des devis se sont stabilisés et n'évolueraient guère dans les semaines à venir.

Les effectifs sont restés stables.

Avec des carnets de commandes jugés normaux pour la période, le nombre de chantiers ne faiblirait pas pour les trois prochains mois.

#### Second œuvre

L'activité a fortement augmenté par rapport au trimestre précédent, à un niveau bien supérieur au troisième trimestre 2018.

Le prix des devis a augmenté et les effectifs ont été renforcés.

Avec des carnets de commandes très confortables, cette bonne orientation devrait se poursuivre pour les mois à venir.

### Travaux publics

L'activité a progressé lors du dernier trimestre, et s'inscrit en forte hausse sur un an.

Les prix des devis sont restés stables.

Les carnets de commandes sont jugés très satisfaisants.

Les prévisions sont globalement bien orientées pour les mois à venir tant en termes d'activité que de renforcement des effectifs.

À noter toutefois, pour plusieurs entreprises, des difficultés récurrentes pour recruter.

Directeur de publication : Laurent SAHUQUET, directeur régional

Rédacteur en chef : Stéphane LE CARDINAL

### Contactez-nous

Banque de France  
Succursale d'Orléans – Direction des affaires régionales  
3-5 boulevard de Verdun – CS 71657  
45006 ORLEANS CEDEX 1

Téléphone : 02 38 77 78 78  
Télécopie : 02 38 77 78 41  
Courriel : [0615-trc-ut@banque-france.fr](mailto:0615-trc-ut@banque-france.fr)

### Pour en savoir plus

Voir la [méthodologie](#) et les [parutions précédentes](#)