

En avril, la production industrielle normande s'accroît de nouveau. La demande progresse et les carnets sont jugés satisfaisants. Dans les services marchands, l'activité marque le pas reflétant le repli des affaires dans l'hébergement.

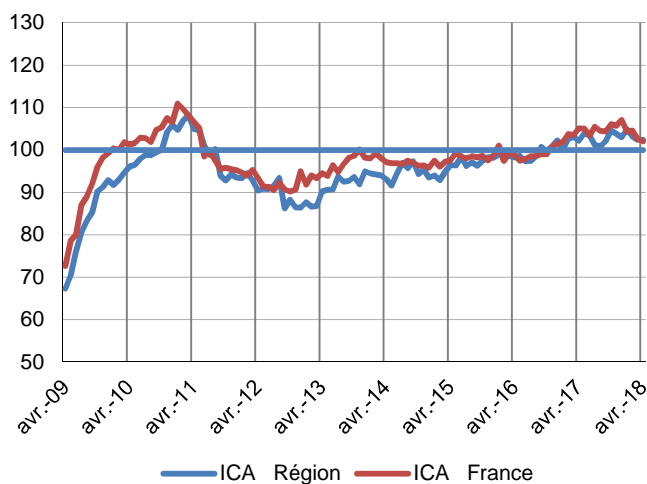
Les prévisions sont globalement bien orientées.

Enquêtes mensuelles

Indicateurs du Climat des Affaires

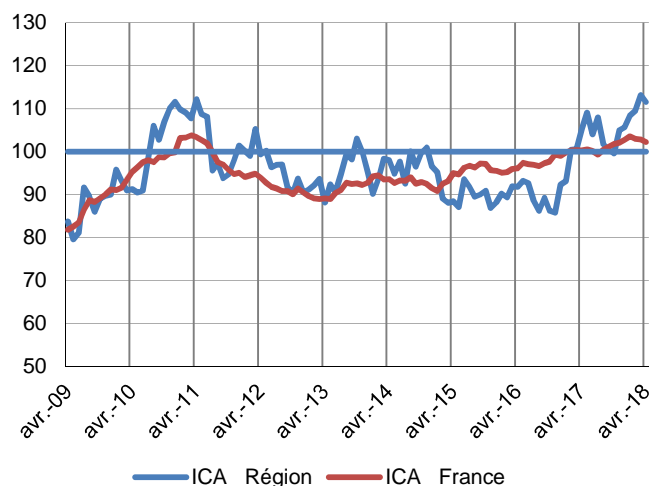
Un indicateur du climat des affaires permet une lecture rapide et simplifiée de la situation conjoncturelle. Il résume par une variable synthétique l'évolution des soldes d'opinion qui présentent des évolutions similaires dans le temps. En hausse, il traduit une amélioration du climat conjoncturel ; en baisse, sa dégradation ; 100 = moyenne de longue période.

Industrie



L'indicateur du climat des affaires dans l'industrie s'élève à 102 au niveau national et en Normandie.

Services marchands



L'indicateur national du climat des affaires dans les services marchands atteint 102. Au niveau régional, il s'élève à 112.

Enquêtes trimestrielles

Bâtiment et Travaux Publics

L'activité dans le bâtiment, tant dans le gros œuvre que dans le second œuvre, progresse de nouveau au premier trimestre 2018.

Le secteur des travaux publics marque le pas par rapport au dernier trimestre 2017.

Les perspectives demeurent positives pour les prochains mois.

Dernières enquêtes et statistiques nationales de la Banque de France

Conjoncture Industrie, Services et Bâtiment – [cliquer ici](#)

Défaillances d'entreprises – [cliquer ici](#)

Conjoncture Travaux publics – [cliquer ici](#)

Accès des entreprises au crédit – [cliquer ici](#)

Conjoncture commerce de détail – [cliquer ici](#)

Crédits par taille d'entreprises – [cliquer ici](#)

Enquête régionale

Les entreprises en Normandie

Bilan 2017, perspectives 2018 [Accéder à l'enquête](#)



21 %

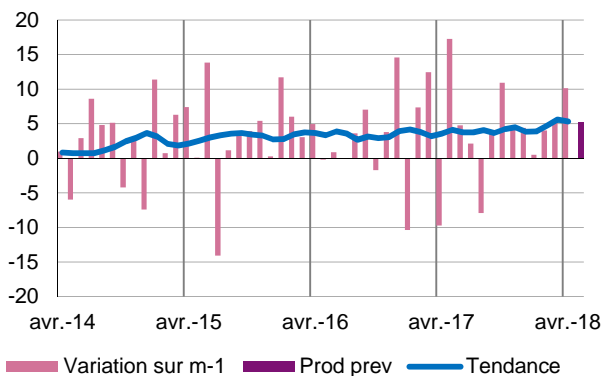
Poids des effectifs de l'industrie par rapport à la totalité des effectifs
(source : ACOSS-URSSAF 12/2016)

Industrie

La production progresse de nouveau en avril sous l'effet d'entrées de commandes dynamiques qui alimentent des carnets jugés satisfaisants. Les effectifs ont été confortés. Les prévisions des toutes prochaines semaines sont positives.

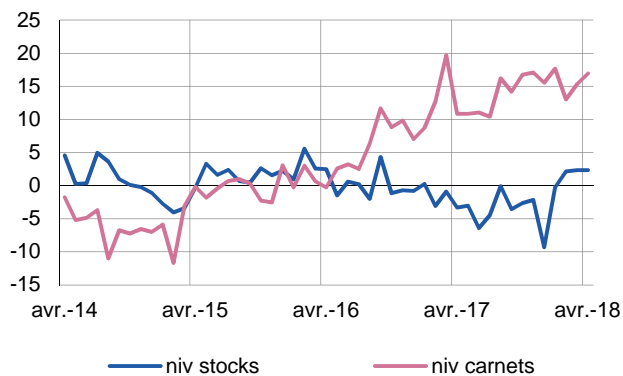
Production passée et prévisions

(en solde d'opinions CVS)



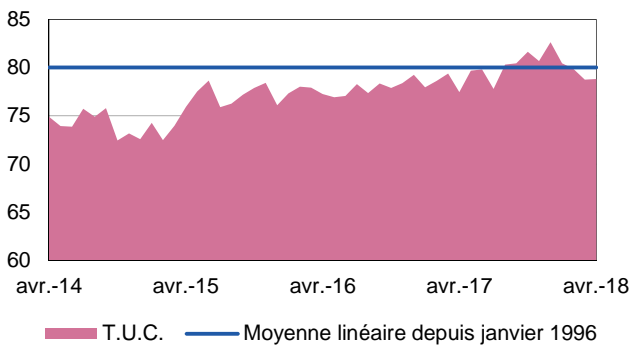
Situation des carnets et des stocks de produits finis

(en solde d'opinions CVS)



Utilisation des capacités de production

(en pourcentage)



Le taux d'utilisation des capacités productives atteint 79% comme le mois dernier.



18 %

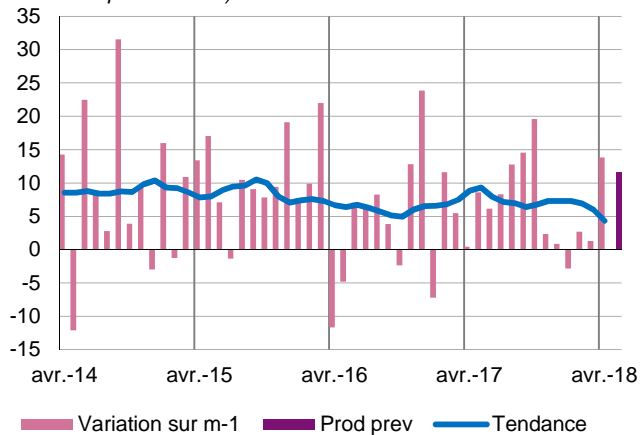
Poids des effectifs du sous-secteur dans la totalité de l'industrie
(source : ACOSS-URSSAF 12/2016)

Fabrication de denrées alimentaires et de boissons

La production se redresse reflétant une demande en hausse et des carnets redevenus satisfaisants. Les prix de vente et les coûts d'approvisionnement se renchérissent. Les anticipations à court terme sont optimistes.

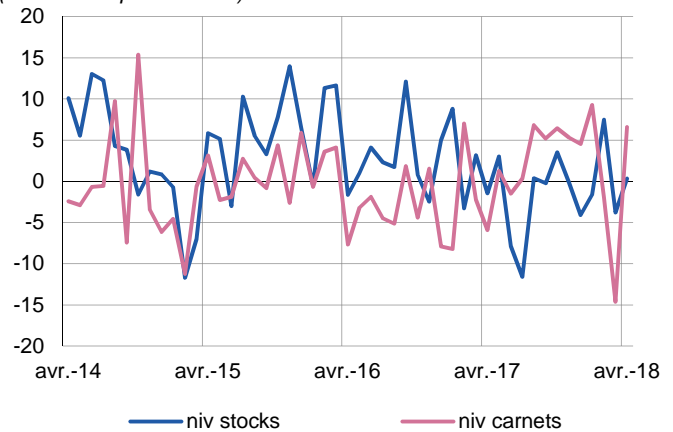
Production passée et prévisions

(en solde d'opinions CVS)



Situation des carnets et des stocks de produits finis

(en solde d'opinions CVS)



Transformation et conservation de la viande et préparation à base de viande

L'activité a légèrement augmenté en avril. Malgré une hausse de la demande, les carnets de commandes sont jugés insuffisamment garnis. Les prix des matières premières et des produits finis sont revus à la baisse. La production devrait s'inscrire en repli durant le mois à venir.

Fabrication de produits laitiers

Les industriels font état d'une progression de la production en avril, grâce à une demande bien orientée, surtout à l'export. Les coûts des approvisionnements et les prix de vente se renchérissent. Les carnets sont jugés satisfaisants et les prévisions à court terme tablent sur la poursuite de la tendance haussière.



13 %

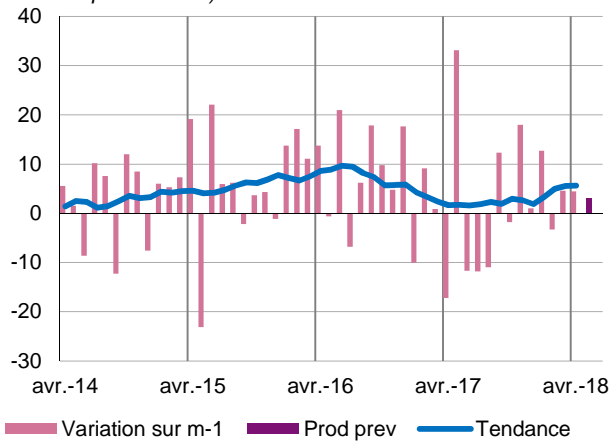
Poids des effectifs du sous-secteur dans la totalité de l'industrie
(source : ACOSS-URSSAF 12/2016)

Équipements électriques électroniques, informatiques et autres machines

Les mises en fabrication progressent au même rythme que le mois précédent. La demande reste soutenue et les carnets demeurent jugés satisfaisants. Selon les chefs d'entreprise, la production devrait continuer d'augmenter à un rythme modéré en mai.

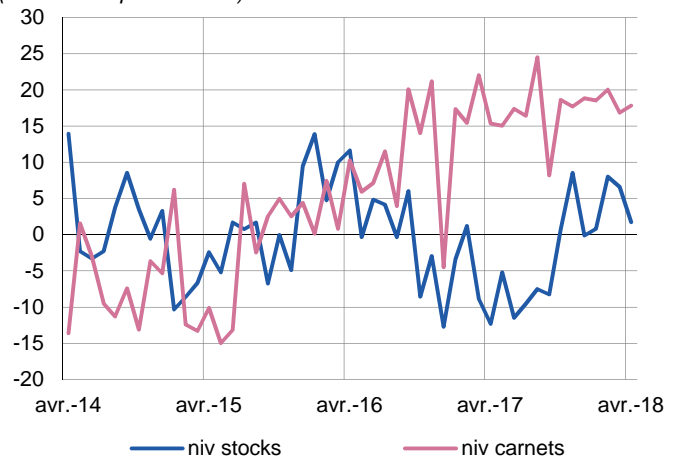
Production passée et prévisions

(en solde d'opinions CVS)



Situation des carnets et des stocks de produits finis

(en solde d'opinions CVS)





14 %

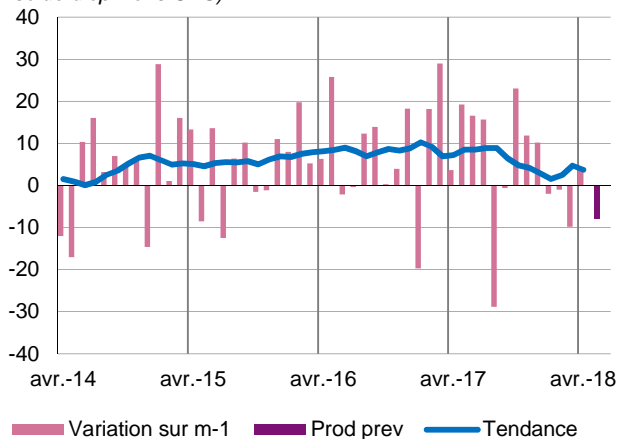
Poids des effectifs du sous-secteur dans la totalité de l'industrie
(source : ACOSS-URSSAF 12/2016)

Matériels de transport

En avril, l'activité rebondit après un mois de mars en retrait. La demande s'inscrit en hausse et les carnets sont toujours appréciés favorablement. Les chefs d'entreprise prévoient une baisse d'activité en mai, du fait, notamment, de l'incidence des jours chômés dans de nombreuses firmes.

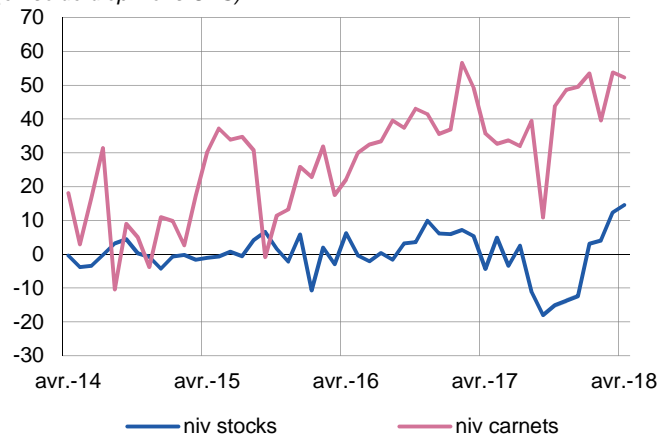
Production passée et prévisions

(en solde d'opinions CVS)




Situation des carnets et des stocks de produits finis

(en solde d'opinions CVS)



Industrie automobile

En dépit d'une légère baisse de la demande, la production a progressé, en lien avec des carnets bien garnis et en anticipation des perturbations calendaires de mai. Les prix de vente et les coûts d'approvisionnement sont stables. L'activité devrait ralentir en mai.



55 %

Poids des effectifs du sous-secteur dans la totalité de l'industrie
(source : ACOSS-URSSAF 12/2016)

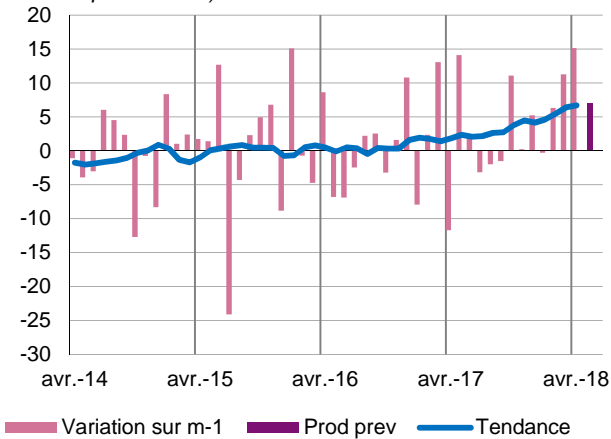
Autres produits industriels

Textiles, habillement, cuir et chaussure – Industrie chimique – Produits en caoutchouc, plastique et autres produits non métalliques – Métallurgie et produits métalliques – Bois, papier et imprimerie

La production se renforce dans l'ensemble des compartiments. La demande est dynamique, surtout dans sa composante interne. L'augmentation des prix de vente ne compense pas la hausse du coût des matières premières. Selon les chefs d'entreprise l'activité devrait encore progresser en mai.

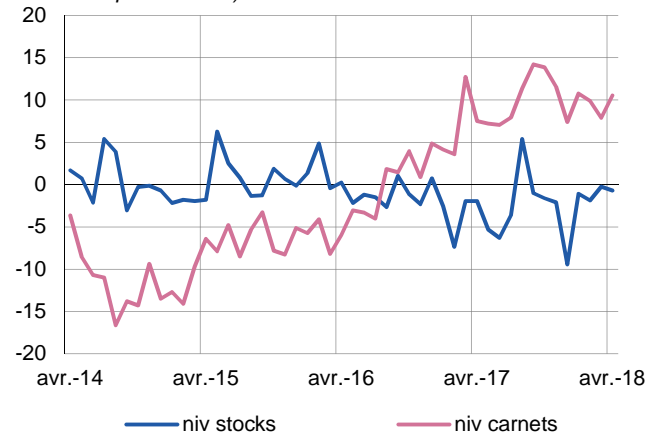
Production passée et prévisions

(en solde d'opinions CVS)



Situation des carnets et des stocks de produits finis

(en solde d'opinions CVS)



Travail du bois, industrie du papier et imprimerie

Après le recul du mois de mars, les mises en fabrication rebondissent en avril en dépit d'une demande qui diminue. Les carnets restent jugés satisfaisants. Les coûts des matières premières et les prix de vente se renchérissent. Les prévisions sont bien orientées.

Métallurgie et fabrication de produits métalliques

L'activité s'affiche en hausse malgré le recul de la demande et un carnet toujours estimé en dessous des attentes. Les coûts d'approvisionnement augmentent, sans impact sur les prix de vente. Les chefs d'entreprise escomptent une hausse de l'activité à court terme, bien que plus modérée que lors des mois précédents.

Industrie chimique

La production a augmenté en avril grâce à des entrées de commandes plus dynamiques, alimentant des carnets jugés satisfaisants. La hausse des coûts des matières premières n'a pas été répercutée à la vente. Les industriels prévoient une activité en retrait en mai.

Produits en caoutchouc, plastique et autres

Les mises en production ont progressé à la faveur de la bonne tenue des entrées d'ordres, aussi bien en provenance du marché national qu'à l'export. Les carnets sont jugés correctement garnis. Les prix de vente et les coûts des matières premières s'apprécient. Le trend haussier de l'activité devrait se poursuivre en mai.



34 %

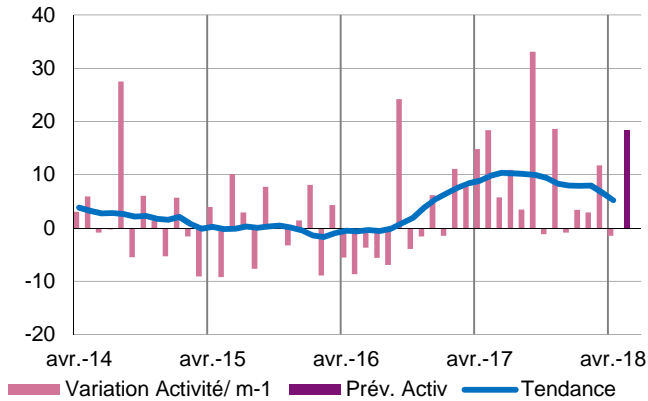
Poids des effectifs des services marchands par rapport à la totalité des effectifs
(source : ACOSS-URSSAF 12/2016)

Services marchands

Le courant d'affaires marque le pas sous l'effet d'une demande moins soutenue. Les perspectives pour le mois prochain sont en revanche encourageantes.

Évolution globale

Activité passée et prévisions
(en solde d'opinions CVS)

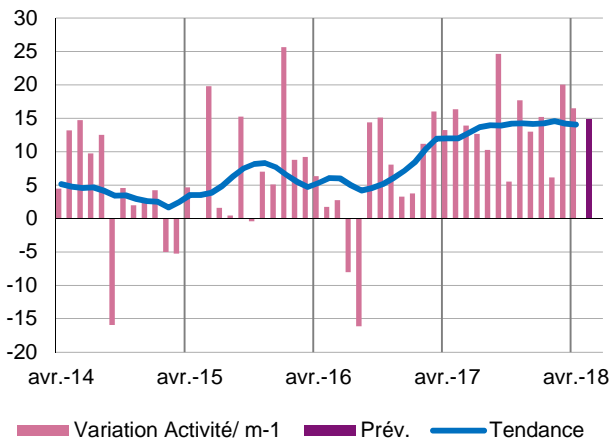


La demande dans l'hébergement recule tandis que les secteurs du transport routier et du nettoyage progressent.

Le mois de mai devrait être plus favorable.

Activités spécialisées, scientifiques et techniques, services administratifs et soutien

Évolution de la demande et prévisions
(en solde d'opinions CVS)



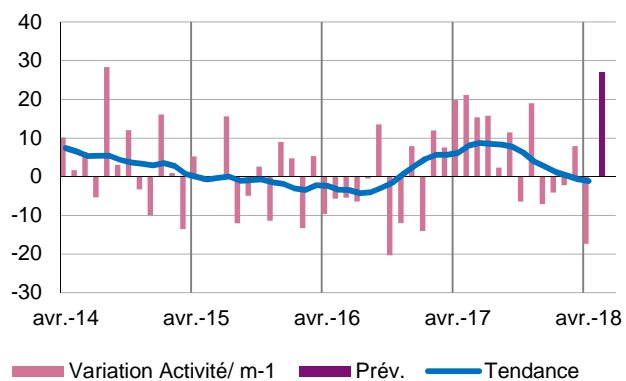
Services relatifs aux bâtiments et aménagement paysager

L'activité s'est à nouveau inscrite en progrès en avril grâce à une demande bien orientée. Les tarifs progressent et les effectifs ont été renforcés.

Les perspectives pour les prochaines semaines sont favorables.

Transports, hébergement et restauration

Évolution de la demande et prévisions
(en solde d'opinions CVS)



Transports routiers de fret et par conduites

En avril, les volumes transportés se sont accrus. Les entreprises font toujours état d'une pénurie de chauffeurs. Le mois de mai, perturbé par les nombreux jours fériés, s'annonce compliqué.

Hébergement

Selon les professionnels, les taux d'occupation ont globalement baissé en raison, notamment, de l'impact des mouvements sociaux. Dans ce contexte, les prévisions sont prudentes, notamment pour la saison estivale.



9 %

Poids des effectifs du bâtiment et des travaux publics par rapport à la totalité des effectifs

(source : ACOSS-URSSAF 12/2016)

Bâtiment et Travaux Publics (Enquête trimestrielle – T1 2018)

Bâtiment

Au premier trimestre 2018, l'activité poursuit sa progression. Les carnets s'étoffent et les prix des devis continuent d'augmenter. Cette embellie dans le bâtiment est perceptible dans le gros œuvre et nettement plus dans le second œuvre. Selon les chefs d'entreprises, l'activité accélérerait encore au trimestre prochain.

Gros œuvre

Dans ce segment, le courant d'affaires progresse légèrement par rapport au dernier trimestre mais diminue par rapport à l'an passé. Les perspectives sont optimistes.

Second œuvre

Les réalisations s'améliorent, tant par rapport au trimestre précédent que par rapport au premier trimestre de 2017. Les carnets se garnissent et les professionnels formulent des anticipations optimistes.

Travaux publics

Après le rebond constaté au dernier trimestre 2017, cette période est marquée par des conditions météorologiques difficiles et de ce fait, par une baisse de l'activité, également constatée à un an d'intervalle. Les carnets restent satisfaisants et les prévisions sont bien orientées.

Contactez nous

Banque de France

Succursale de Rouen

Service des Affaires Régionales

32 rue Jean Lecanuet

CS 50896

76 005 ROUEN CEDEX

Téléphone : 02.35.52.78.45

Télécopie : 02.35.52.78.94

Renseignements d'ordre général :

Courriel : REG28-CONJONCTURE-UT@banque-france.fr

* * * * *

▪ **Le rédacteur en chef**

Yvan DUBRAVICA

▪ **Le directeur de la publication**

Marc LANTÉRI

Directeur Régional