

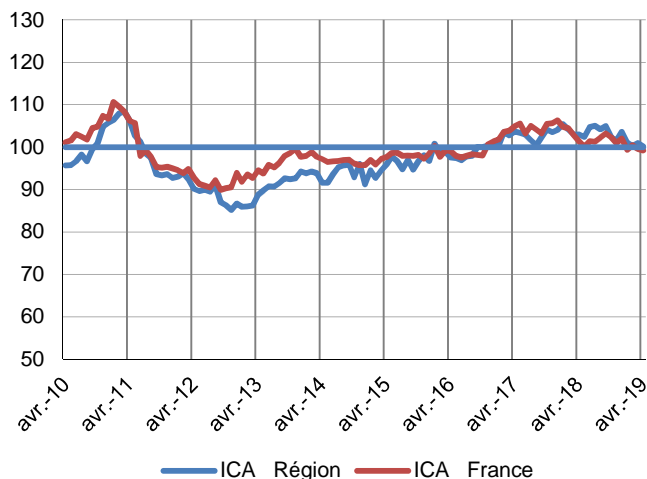
En avril, la production industrielle se stabilise d'un mois sur l'autre. Dans les services, le courant d'affaires progresse malgré une baisse dans les transports routiers de fret. Les chefs d'entreprise interrogés prévoient une légère augmentation de l'activité en mai, aussi bien dans l'industrie que dans les services.

Enquêtes mensuelles

Indicateurs du Climat des Affaires

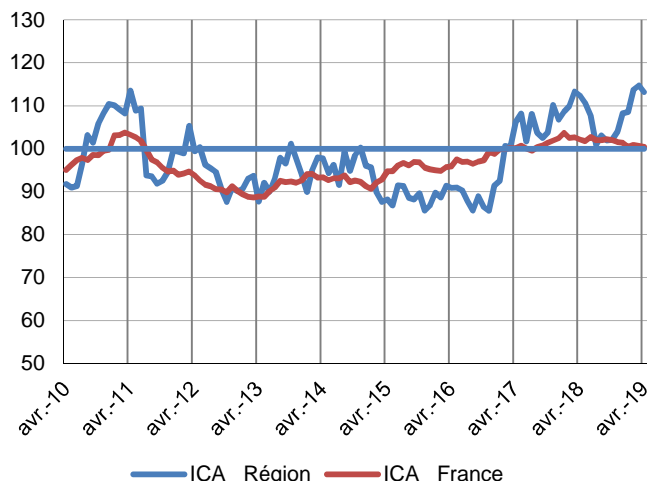
Un indicateur du climat des affaires permet une lecture rapide et simplifiée de la situation conjoncturelle. Il résume par une variable synthétique l'évolution des soldes d'opinion qui présentent des évolutions similaires dans le temps. En hausse, il traduit une amélioration du climat conjoncturel ; en baisse, sa dégradation ; 100 = moyenne de longue période.

Industrie



Au plan national, l'indicateur du climat des affaires dans l'industrie s'élève à 99. Il est de 100 en Normandie.

Services marchands



L'indicateur du climat des affaires dans les services atteint 100 au niveau national et 113 au niveau régional.

Enquêtes trimestrielles – Premier trimestre 2019

Bâtiment et Travaux Publics

L'activité dans le bâtiment et les travaux publics a continué de progresser au cours du 1er trimestre 2019. Au 2^{ème} trimestre, selon les chefs d'entreprise, l'activité se stabiliserait dans les travaux publics mais devrait continuer de croître dans le secteur du bâtiment.

Dernières enquêtes et statistiques nationales de la Banque de France

Conjoncture Industrie, Services et Bâtiment – [cliquer ici](#)

Défaillances d'entreprises – [cliquer ici](#)

Conjoncture Travaux publics – [cliquer ici](#)

Accès des entreprises au crédit – [cliquer ici](#)

Conjoncture commerce de détail – [cliquer ici](#)

Crédits par taille d'entreprises – [cliquer ici](#)

Enquête régionale

Les entreprises en Normandie : Bilan 2018, perspectives 2019 [Accéder à l'enquête](#)



21 %

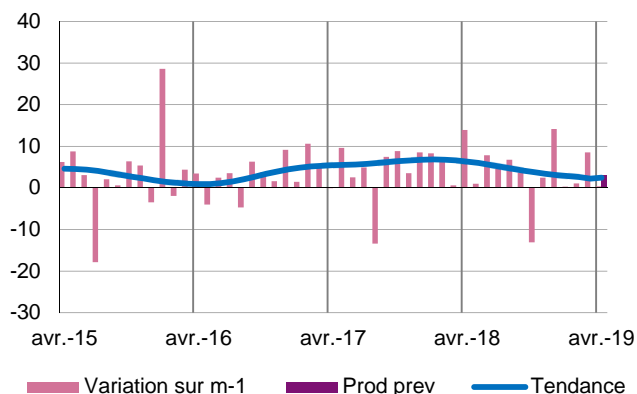
Poids des effectifs de l'industrie par rapport à la totalité des effectifs
(source : ACOSS-URSSAF 12/2017)

Industrie

La production industrielle se stabilise, en liaison avec la baisse enregistrée par certains secteurs comme la transformation de la viande, la fabrication de matériels de transport ou encore la métallurgie. Selon les chefs d'entreprise, l'activité progresserait très légèrement en mai.

Production passée et prévisions

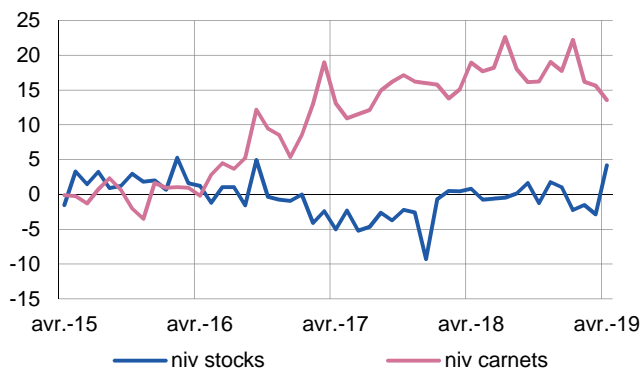
(en solde d'opinions CVS)



La production est stable en avril après une hausse relativement importante en mars. L'activité devrait se redresser très légèrement en mai.

Situation des carnets et des stocks de produits finis

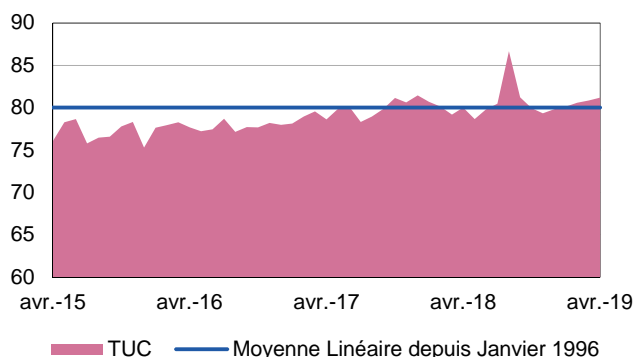
(en solde d'opinions CVS)



Les carnets s'allègent tout en restant à un niveau jugé satisfaisant. Les stocks de produits finis sont estimés adaptés au niveau d'activité.

Utilisation des capacités de production

(en pourcentage)



Le taux d'utilisation des capacités de production s'établit à 81%.



18 %

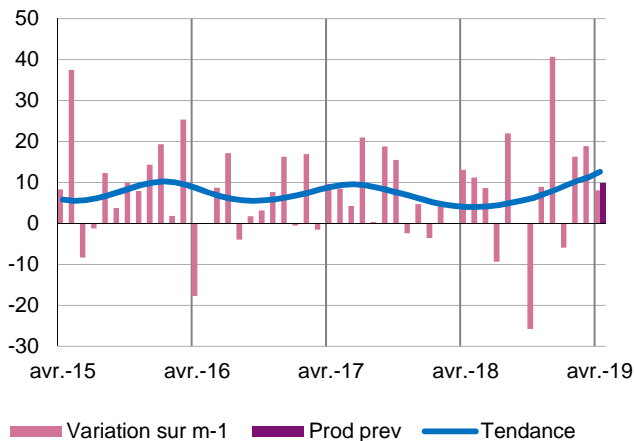
Poids des effectifs du sous-secteur dans la totalité de l'industrie
(source : ACOSS-URSSAF 12/2017)

Fabrication de denrées alimentaires et de boissons

La production s'affiche de nouveau en augmentation, mais à un rythme moindre que le mois dernier. La demande reste bien orientée, pour les commandes intérieures comme étrangères. Les chefs d'entreprise estiment que les carnets sont bien étoffés et tablent sur une hausse de l'activité en mai.

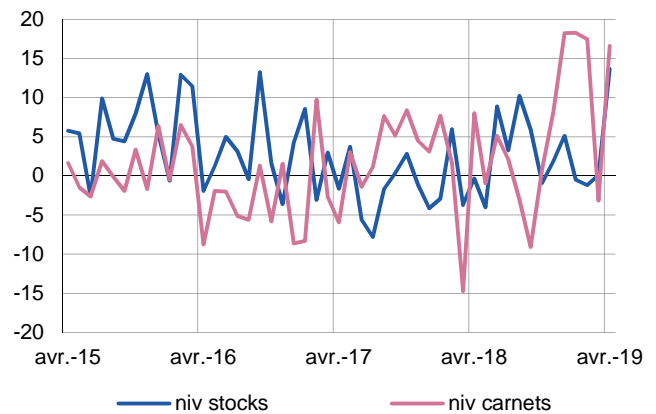
Production passée et prévisions

(en solde d'opinions CVS)



Situation des carnets et des stocks de produits finis

(en solde d'opinions CVS)



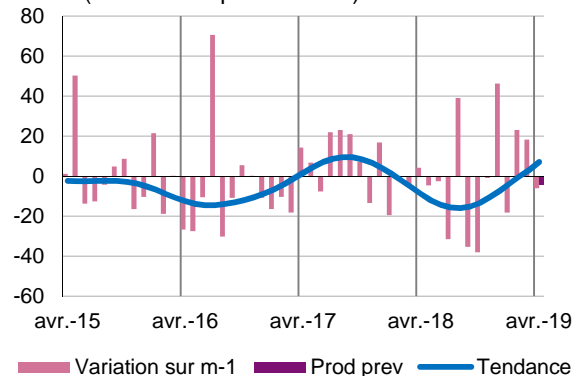
Transformation et conservation de la viande et préparation à base de viande

Les volumes produits ont reculé en raison d'une demande quelque peu atone. Les prix des produits finis continuent à augmenter.

Les carnets manquent de consistance et les prévisions restent très prudentes pour les semaines à venir.

Production passée et prévisions

(en solde d'opinions CVS)



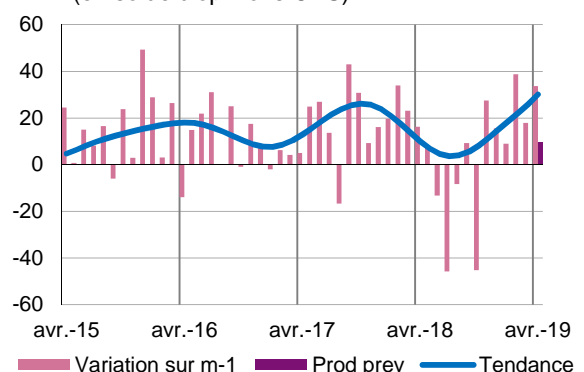
Fabrication de produits laitiers

La production s'est intensifiée en avril. Le courant d'affaires est animé, surtout grâce aux commandes françaises. Les prix des matières premières se sont légèrement renchérís alors que ceux des produits finis ont eu tendance à s'éroder.

Les professionnels jugent les carnets insatisfaisants pour la période. La production devrait ralentir le mois prochain.

Production passée et prévisions

(en solde d'opinions CVS)





13 %

Poids des effectifs du sous-secteur dans la totalité de l'industrie
(source : ACOSS-URSSAF 12/2017)

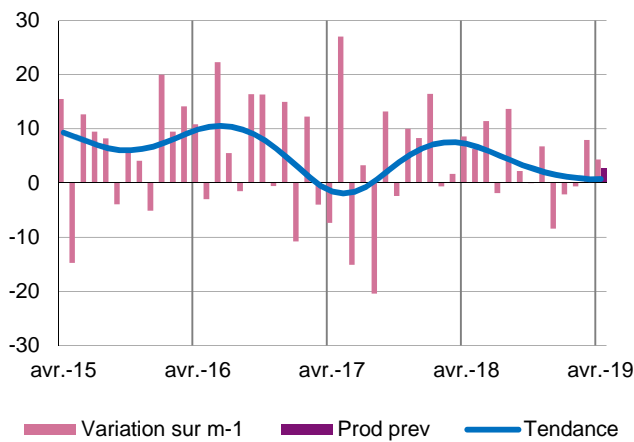
Équipements électriques électroniques, informatiques et autres machines

La production a ralenti en avril. Le courant d'affaires est favorable mais la demande manque de vigueur. Les stocks se sont renforcés et seront allégés dans les prochaines semaines. Les carnets de commandes sont jugés corrects mais moins consistants que les mois précédents.

Selon les industriels interrogés, la croissance resterait faible au mois de mai.

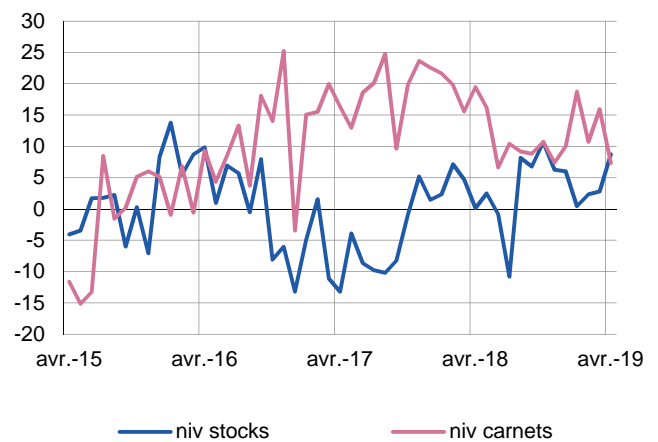
Production passée et prévisions

(en solde d'opinions CVS)



Situation des carnets et des stocks de produits finis

(en solde d'opinions CVS)





14 %

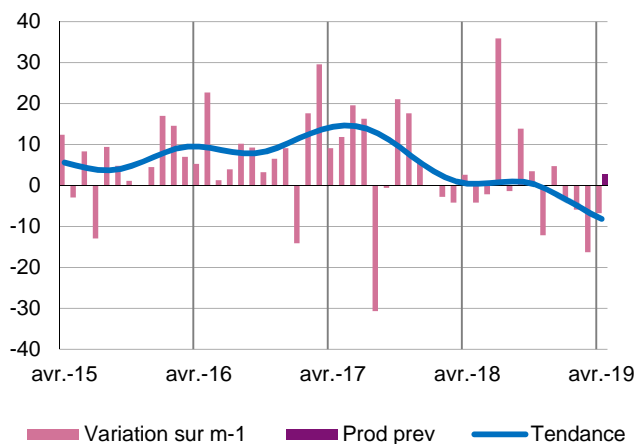
Poids des effectifs du sous-secteur dans la totalité de l'industrie
(source : ACOSS-URSSAF 12/2017)

Matériels de transport

La tendance baissière se confirme en avril, en lien avec une demande en recul. Les carnets se consolident largement et sont toujours jugés globalement satisfaisants. Les chefs d'entreprise prévoient une très légère augmentation de la production le mois prochain.

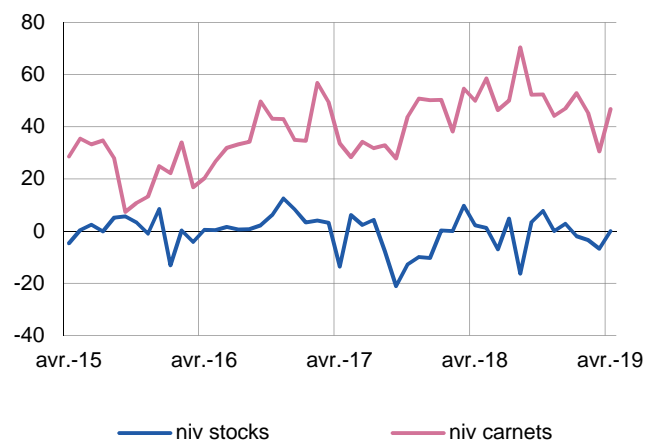
Production passée et prévisions

(en solde d'opinions CVS)



Situation des carnets et des stocks de produits finis

(en solde d'opinions CVS)

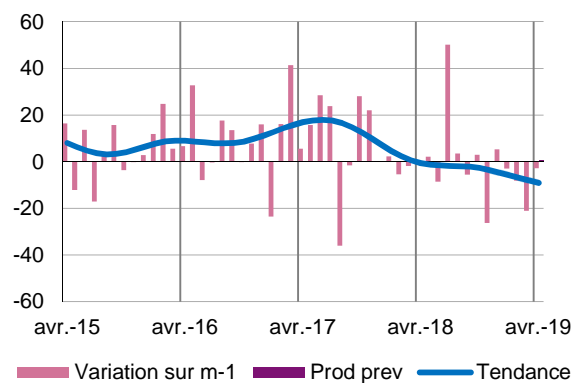



Industrie automobile

L'activité s'érode dans une tendance baissière marquée. La demande continue de diminuer, tant en provenance du marché national que des marchés étrangers. Selon les professionnels interrogés, les carnets se confortent et offrent une visibilité satisfaisante. Toutefois, il n'est pas attendu de retournement de tendance le mois prochain.

Production passée et prévisions

(en solde d'opinions CVS)





55 %

Poids des effectifs du sous-secteur dans la totalité de l'industrie
(source : ACOSS-URSSAF 12/2017)

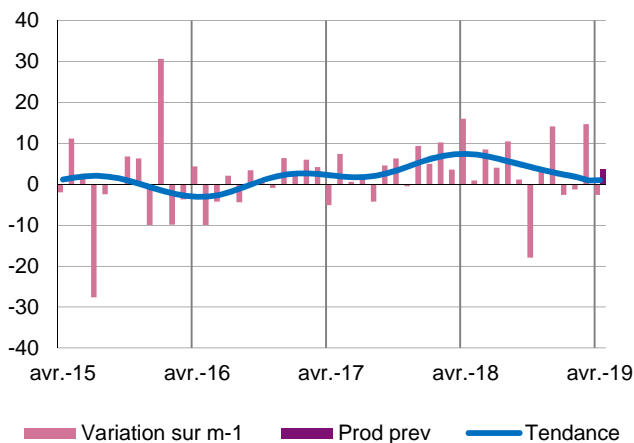
Autres produits industriels

Textiles, habillement, cuir et chaussure – Industrie chimique – Produits en caoutchouc, plastique et autres produits non métalliques – Métallurgie et produits métalliques – Bois, papier et imprimerie

Après un mois de mars dynamique, l'activité s'inscrit globalement en recul en avril. La demande s'est néanmoins renforcée, en particulier en provenance du marché domestique. Les carnets s'allègent mais l'appréciation portée sur leur niveau reste correcte. Les chefs d'entreprise prévoient une légère hausse de la production en mai.

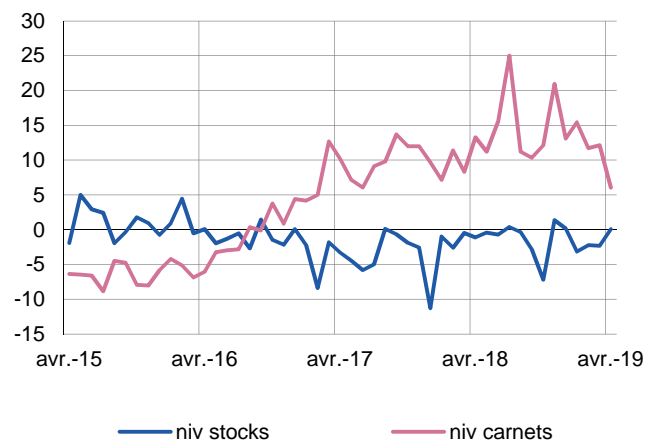
Production passée et prévisions

(en solde d'opinions CVS)



Situation des carnets et des stocks de produits finis

(en solde d'opinions CVS)

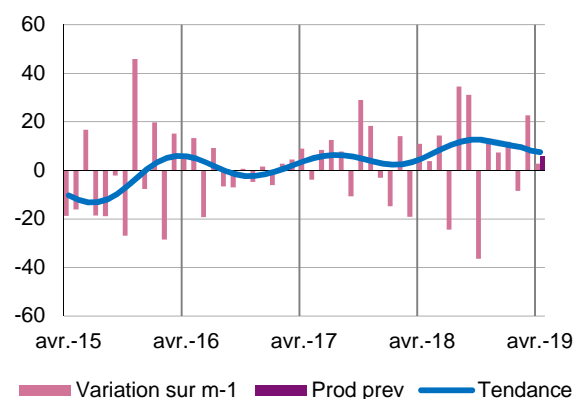


Travail du bois, industrie du papier et imprimerie

La production est quasiment stable après un mois de mars dynamique. L'appréciation sur les carnets se dégrade mais reste correcte. Les chefs d'entreprise prévoient une très légère accélération de l'activité en mai.

Production passée et prévisions

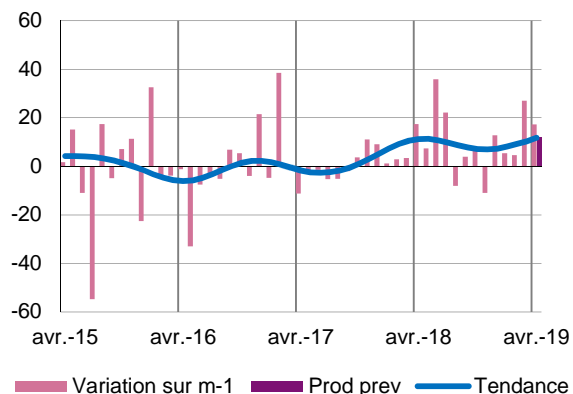
(en solde d'opinions CVS)



Produits en caoutchouc, plastique et autres

L'activité ralentit mais continue de progresser s'inscrivant dans une tendance haussière dessinée depuis plusieurs mois. La demande, tant domestique qu'étrangère reste solide, alimentant des carnets jugés bien garnis. Les chefs d'entreprise prévoient un nouveau ralentissement du rythme de production en mai.

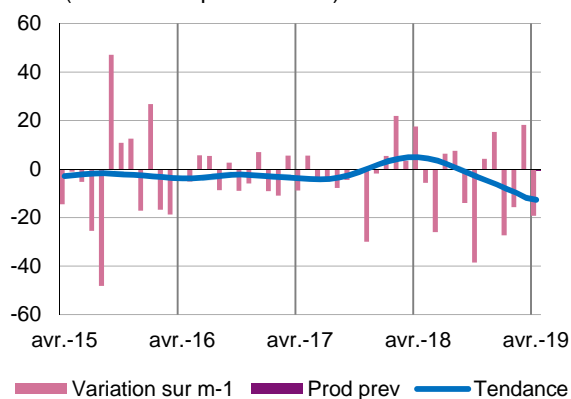
Production passée et prévisions
(en solde d'opinions CVS)



Métallurgie et fabrication de produits métalliques

Après un rebond le mois dernier, la production recule fortement en avril. La demande s'est renforcée mais les chefs d'entreprise estiment toujours que les carnets ne sont pas suffisamment étoffés. L'activité ne devrait pas se redresser en mai et la stabilité devrait prévaloir.

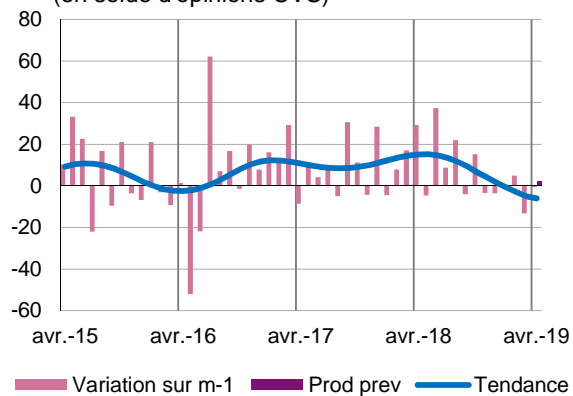
Production passée et prévisions
(en solde d'opinions CVS)



Industrie chimique

La production continue de diminuer. La demande a reculé et l'appréciation portée sur les carnets est négative. Selon les chefs d'entreprise, l'activité devrait quasiment se stabiliser le mois prochain.

Production passée et prévisions
(en solde d'opinions CVS)





34 %

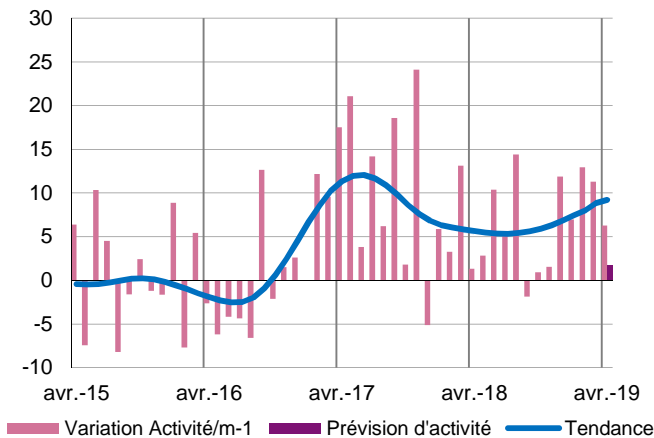
Poids des effectifs des services marchands par rapport à la totalité des effectifs
(source : ACOSS-URSSAF 12/2017)

Services marchands

Inscrite dans une tendance haussière de plusieurs mois, l'activité dans les services a de nouveau progressé en avril, quoique en décélération. Selon les chefs d'entreprise, la croissance devrait fortement se ralentir en mai.

Évolution globale

Activité passée et prévisions
(en solde d'opinions CVS)

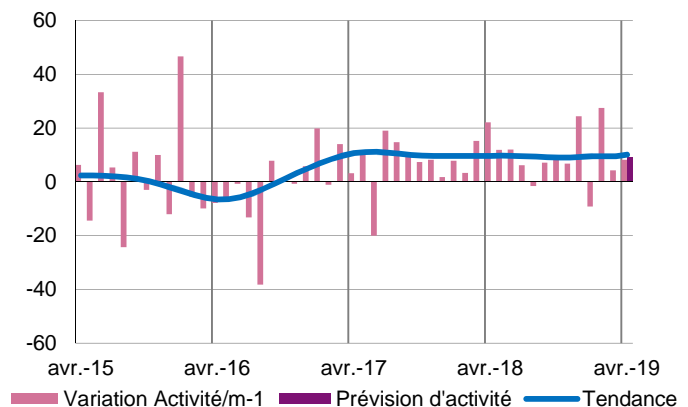


Les secteurs de l'hébergement et des services aux bâtiments/aménagement paysager sont bien orientés. L'activité du transport routier de fret diminue en lien avec une demande en recul.

Services relatifs aux bâtiments et aménagement paysager

Pour le troisième mois consécutif, l'activité a progressé. La demande s'est renforcée en avril. Les prévisions sont plutôt bien orientées pour mai.

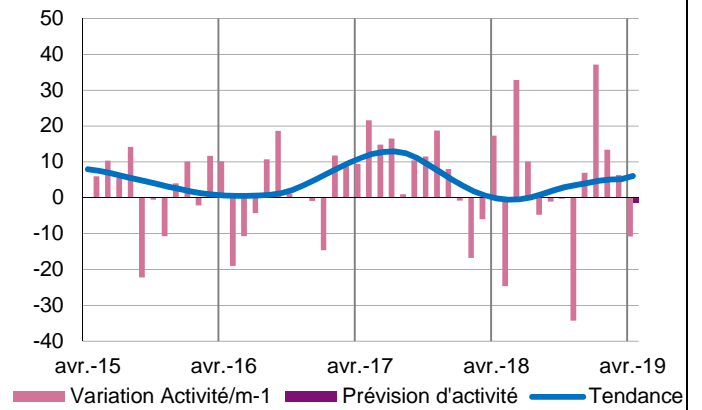
Évolution de l'activité et prévisions (en solde d'opinions CVS)



Transports routiers de fret et par conduites

L'activité a nettement baissé en avril, en lien avec une demande qui a reculé. Les prévisions tablent sur un très léger retrait de l'activité en mai.

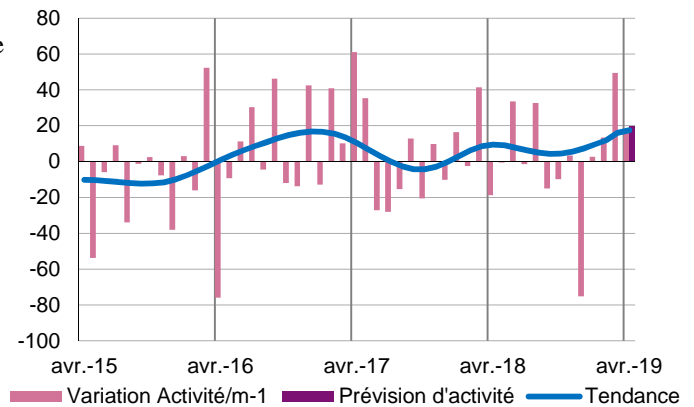
Évolution de l'activité et prévisions
(en solde d'opinions CVS)



Hébergement

D'un mois sur l'autre, la croissance de l'activité a ralenti en avril.
Selon les professionnels, le courant d'affaires continuera de progresser au même rythme le mois prochain.

Évolution de l'activité et prévisions
(en solde d'opinions CVS)





9 %

Poids des effectifs du bâtiment et des travaux publics par rapport à la totalité des effectifs
(source : ACOSS-URSSAF 12/2017)

Bâtiment et Travaux Publics (Enquête trimestrielle – T1 2019)

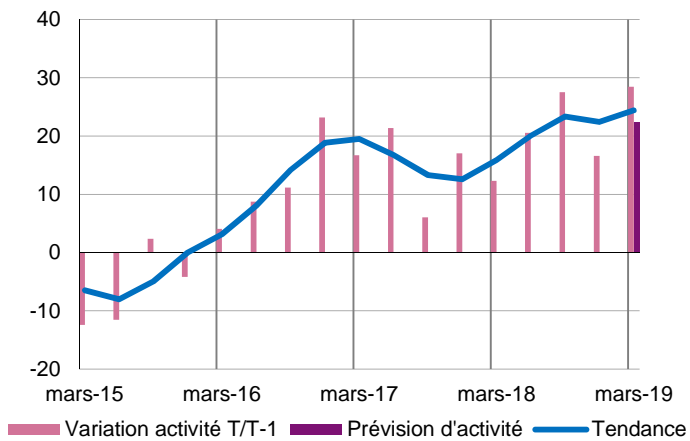
L'activité dans le bâtiment et les travaux publics a continué de progresser au cours du 1^{er} trimestre 2019.

Au trimestre prochain, selon les chefs d'entreprise, l'activité se stabiliserait dans les travaux publics mais devrait continuer de croître dans le secteur du bâtiment.

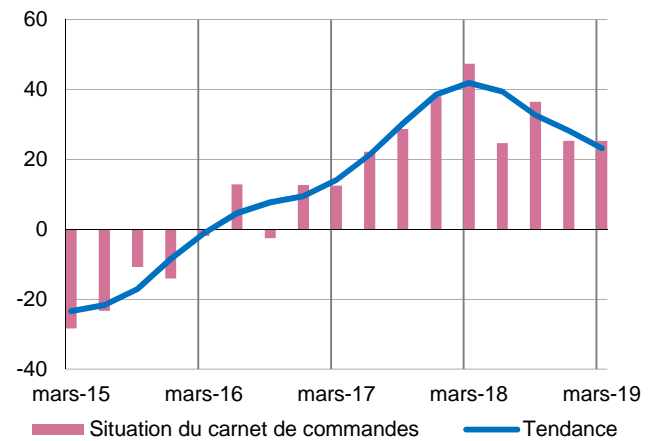
BÂTIMENT :

Évolution globale

Activité passée et prévisions (en solde d'opinions CVS)



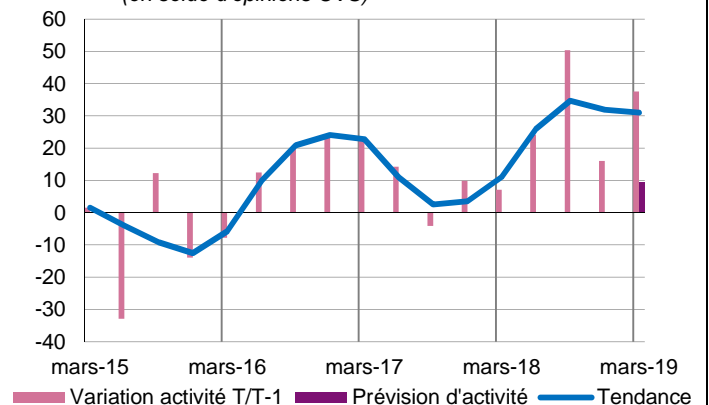
Situation actuelle de l'état du carnet de commandes (en solde d'opinions CVS)



Gros œuvre

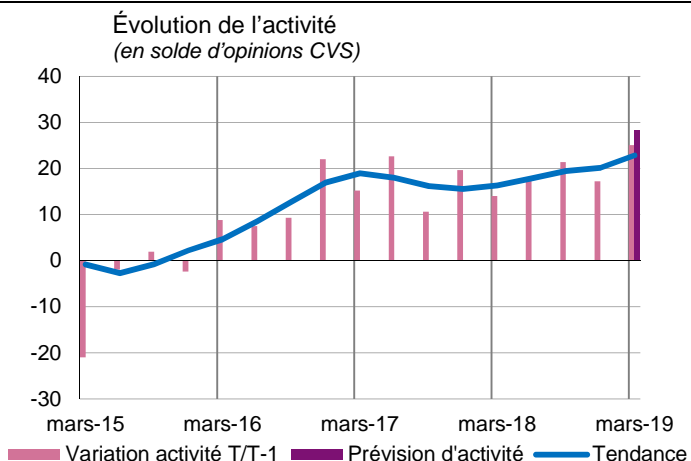
Dans le gros œuvre, l'activité s'est sensiblement renforcée par rapport au trimestre précédent. Les carnets sont jugés bien garnis. Les chefs d'entreprise prévoient, néanmoins, un net ralentissement du rythme de croissance au deuxième trimestre 2019.

Évolution de l'activité (en solde d'opinions CVS)



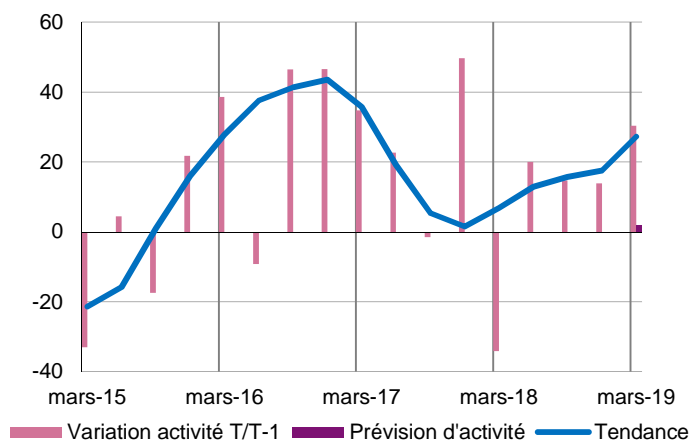
Second œuvre

Au premier trimestre, l'activité du second œuvre a continué de progresser. Les carnets offrent une visibilité jugée satisfaisante. Dans ce contexte, les chefs d'entreprise prévoient une nouvelle croissance de l'activité au deuxième trimestre 2019.

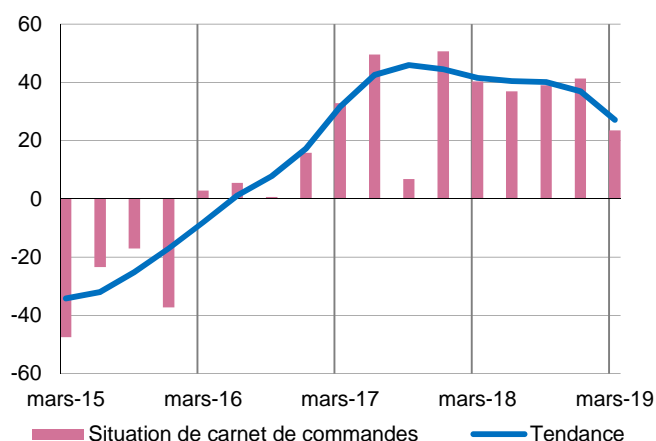


TRAVAUX PUBLICS :

Activité passée et prévisions (en solde d'opinions CVS)



Situation actuelle de l'état du carnet de commandes (en solde d'opinions CVS)



Au premier trimestre, le secteur des travaux publics continue de progresser à un rythme soutenu. Les prix des devis ont augmenté et devraient encore s'apprécier dans les mois à venir. Selon les chefs d'entreprise, l'activité devrait quasiment se stabiliser au deuxième trimestre 2019.

Contactez-nous

Banque de France
Succursale de Rouen
Service des Affaires Régionales
32 rue Jean Lecanuet
CS 50896
76 005 ROUEN CEDEX

Téléphone : 02.35.52.78.45

Télécopie : 02.35.52.78.94

Renseignements d'ordre général :

Courriel : REG28-CONJONCTURE-UT@banque-france.fr

* * * * *

▪ **Le rédacteur en chef**
Yvan DUBRAVICA
Responsable Service des Affaires Régionales

▪ **Le directeur de la publication**
Marc LANTÉRI
Directeur Régional