

Février 2019

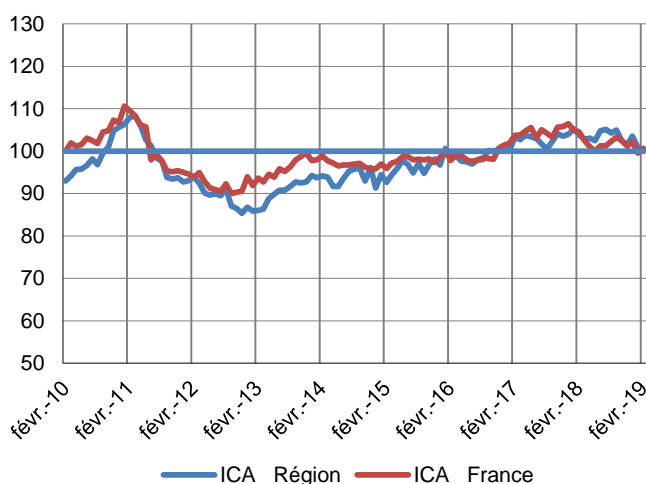
En février, la production industrielle se stabilise par rapport au mois précédent. Dans les services, l'activité s'inscrit en hausse dans l'ensemble des secteurs sous revue. Selon les chefs d'entreprise, l'activité devrait globalement progresser en mars.

## Enquêtes mensuelles

### Indicateurs du Climat des Affaires

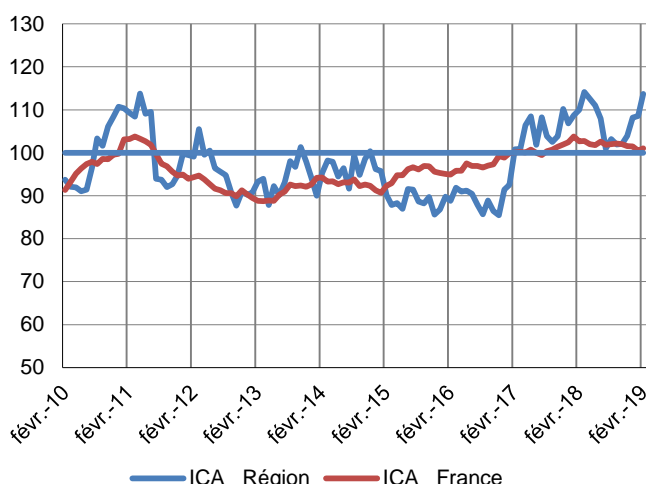
Un indicateur du climat des affaires permet une lecture rapide et simplifiée de la situation conjoncturelle. Il résume par une variable synthétique l'évolution des soldes d'opinion qui présentent des évolutions similaires dans le temps. En hausse, il traduit une amélioration du climat conjoncturel ; en baisse, sa dégradation ; 100 = moyenne de longue période.

#### Industrie



Au plan national, l'indicateur du climat des affaires dans l'industrie s'élève à 101. Il est de 100 en Normandie.

#### Services marchands



L'indicateur du climat des affaires dans les services marchands atteint 101 au niveau national et 114 au niveau régional.

## Enquêtes trimestrielles – 4<sup>e</sup> trimestre 2018

### Bâtiment et Travaux Publics

L'activité globale dans le secteur du bâtiment et des travaux publics a progressé au cours du 4<sup>e</sup> trimestre à la faveur de carnets de commandes correctement garnis. Les prévisions sont bien orientées pour le premier trimestre 2019.

### Dernières enquêtes et statistiques nationales de la Banque de France

Conjoncture Industrie, Services et Bâtiment – [cliquer ici](#)

Conjoncture Travaux publics – [cliquer ici](#)

Conjoncture commerce de détail – [cliquer ici](#)

Défaillances d'entreprises – [cliquer ici](#)

Accès des entreprises au crédit – [cliquer ici](#)

Crédits par taille d'entreprises – [cliquer ici](#)

### Enquête régionale

Les entreprises en Normandie : Bilan 2018, perspectives 2019 [Accéder à l'enquête](#)



**21 %**

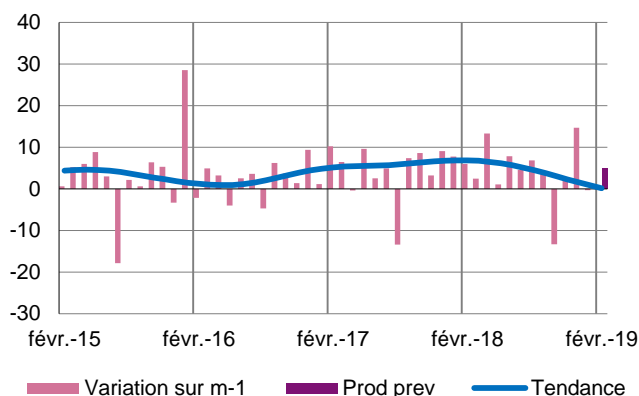
Poids des effectifs de l'industrie par rapport à la totalité des effectifs  
(source : ACOSS-URSSAF 12/2017)

## Industrie

En février, la production industrielle se stabilise. Dans le détail, l'activité progresse dans les industries agroalimentaires et la chimie. Elle marque le pas ou diminue dans les autres secteurs sous revue. Les chefs d'entreprise prévoient une légère progression de la production en mars.

### Production passée et prévisions

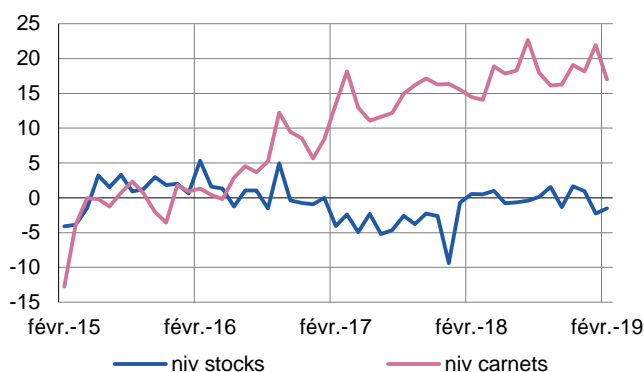
(en solde d'opinions CVS)



La production est stable en février. La tendance prévue pour mars est haussière.

### Situation des carnets et des stocks de produits finis

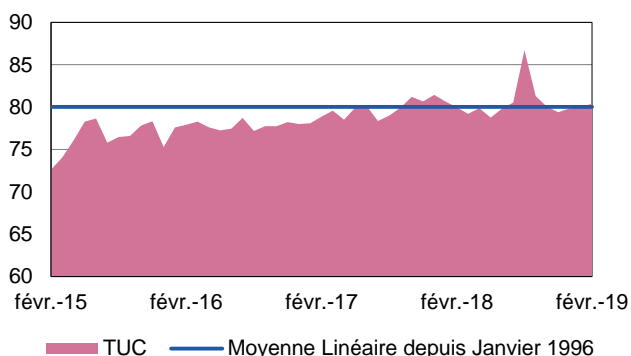
(en solde d'opinions CVS)



Les carnets s'allègent mais restent bien garnis. Les stocks sont plutôt bien adaptés au niveau d'activité.

### Utilisation des capacités de production

(en pourcentage)



Le taux d'utilisation des capacités de production s'établit à 80% ce qui correspond à la moyenne de long terme.



**18 %**

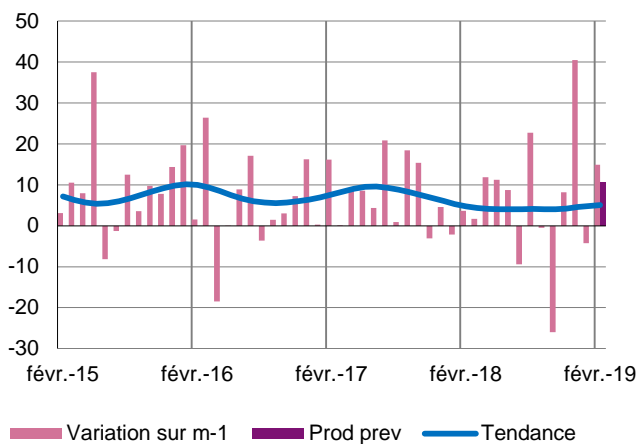
Poids des effectifs du sous-secteur dans la totalité de l'industrie  
(source : ACOSS-URSSAF 12/2017)

## Fabrication de denrées alimentaires et de boissons

En février, la production rebondit. Le coût des approvisionnements baisse légèrement tandis que les prix de vente sont revalorisés. Les carnets de commandes sont bien garnis et, selon les entrepreneurs interrogés, l'activité continuerait de croître au mois de mars.

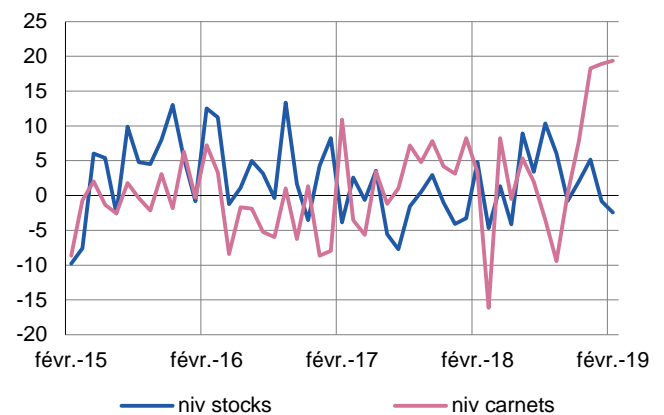
### Production passée et prévisions

(en solde d'opinions CVS)



### Situation des carnets et des stocks de produits finis

(en solde d'opinions CVS)

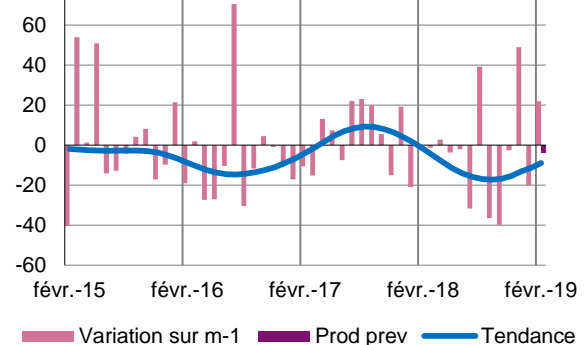


### Transformation et conservation de la viande et préparation à base de viande

Après un mois de janvier en recul, la production a rebondi. La demande est bien orientée. Les prix des matières premières sont stables. Les carnets de commandes sont peu étoffés et l'activité devrait légèrement se replier le mois prochain.

### Production passée et prévisions

(en solde d'opinions CVS)



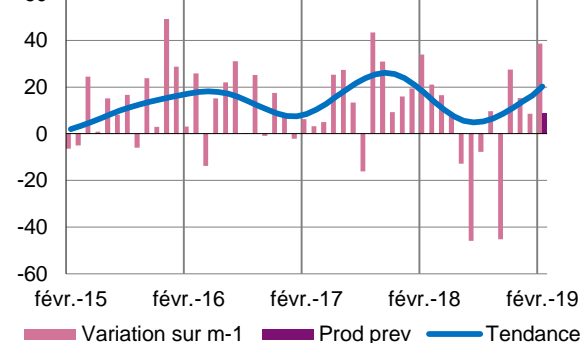
### Fabrication de produits laitiers

La production s'est fortement renforcée en février. La demande intérieure est dynamique et celle en provenance de l'étranger l'est plus encore. Les prix des matières premières se contractent alors que ceux des produits finis se stabilisent.

Compte tenu d'une visibilité jugée inférieure aux attentes, les professionnels du secteur prévoient une décélération de la croissance en mars.

### Production passée et prévisions

(en solde d'opinions CVS)





**13 %**

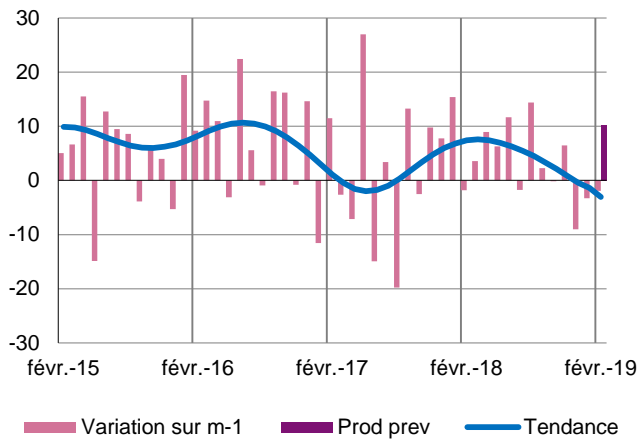
Poids des effectifs du sous-secteur dans la totalité de l'industrie  
(source : ACOSS-URSSAF 12/2017)

## Équipements électriques électroniques, informatiques et autres machines

Le niveau des commandes a diminué au mois de février. Ainsi, la production accuse une légère baisse. Toutefois, les carnets restent porteurs ce qui permet aux industriels de prévoir un rebond de l'activité en mars.

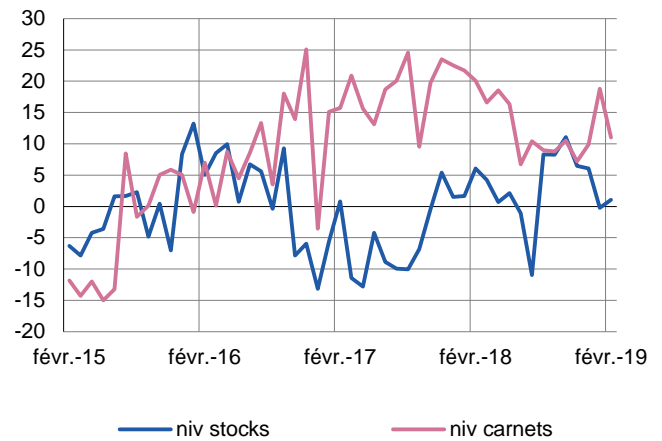
### Production passée et prévisions

(en solde d'opinions CVS)



### Situation des carnets et des stocks de produits finis

(en solde d'opinions CVS)





**14 %**

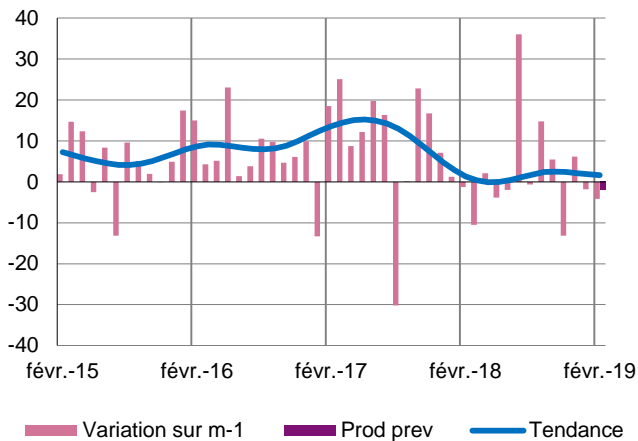
Poids des effectifs du sous-secteur dans la totalité de l'industrie  
(source : ACOSS-URSSAF 12/2017)

## Matériels de transport

La production s'affiche en léger retrait. Les carnets sont néanmoins jugés consistants. Selon les chefs d'entreprise, l'activité devrait à nouveau légèrement baisser au mois de mars.

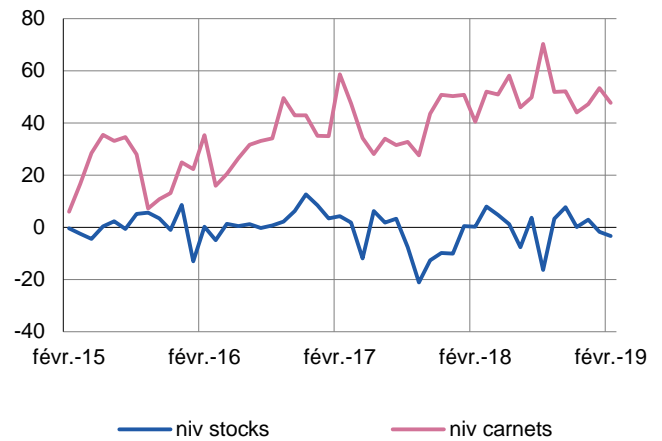
### Production passée et prévisions

(en solde d'opinions CVS)



### Situation des carnets et des stocks de produits finis

(en solde d'opinions CVS)

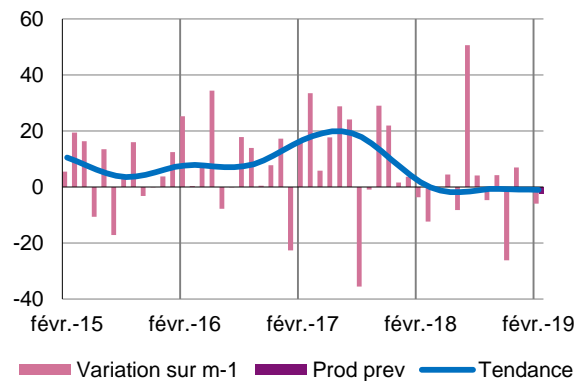



### Industrie automobile

L'activité recule faiblement. Les carnets s'allègent mais la visibilité reste satisfaisante. Une très légère baisse est attendue pour mars.

### Production passée et prévisions

(en solde d'opinions CVS)





**55 %**

Poids des effectifs du sous-secteur dans la totalité de l'industrie  
(source : ACOSS-URSSAF 12/2017)

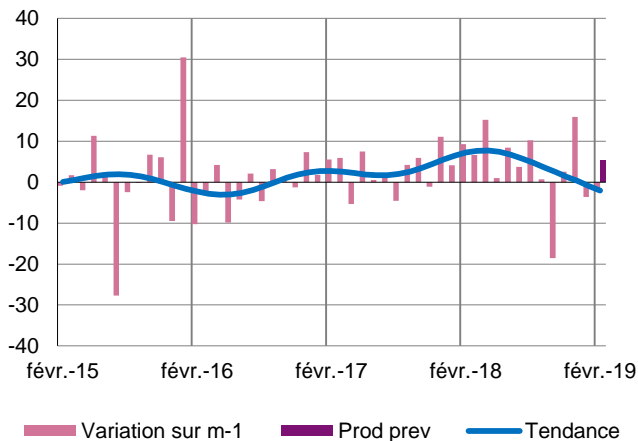
## Autres produits industriels

Textiles, habillement, cuir et chaussure – Industrie chimique – Produits en caoutchouc, plastique et autres produits non métalliques – Métallurgie et produits métalliques – Bois, papier et imprimerie

L'activité globale diminue légèrement. Cette baisse est constatée dans les secteurs du bois/papier/imprimerie et dans la métallurgie, tandis que les secteurs de la chimie et du caoutchouc/plastique progressent légèrement. L'appréciation sur le niveau des carnets reste positive. Les chefs d'entreprise prévoient une légère hausse de la production en mars.

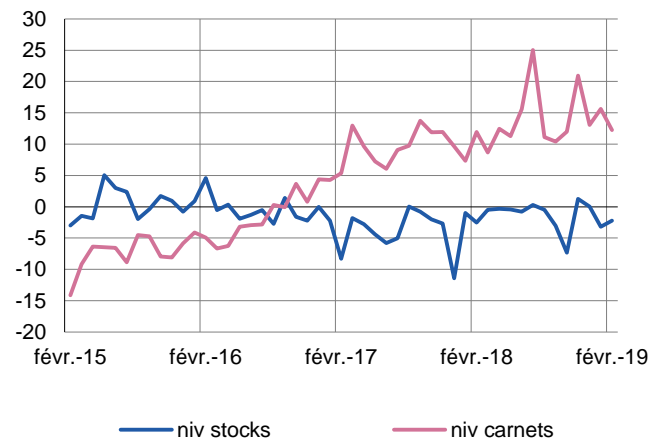
### Production passée et prévisions

(en solde d'opinions CVS)



### Situation des carnets et des stocks de produits finis

(en solde d'opinions CVS)



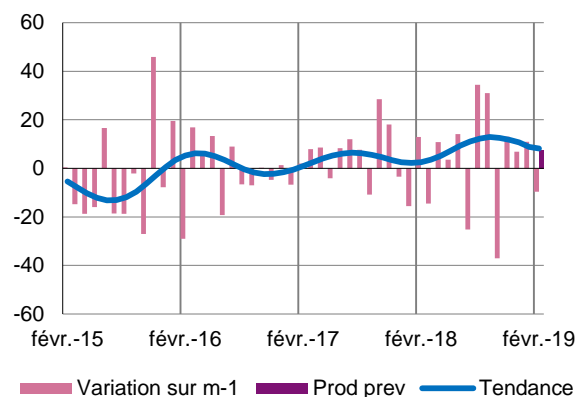
### Travail du bois, industrie du papier et imprimerie

Après trois mois de hausse, la production se replie, en dépit d'une demande qui reste favorable. Les carnets ne sont pas jugés suffisamment consistants. Les coûts d'approvisionnement et les prix de vente progressent légèrement.

Un rebond est prévu en mars.

### Production passée et prévisions

(en solde d'opinions CVS)

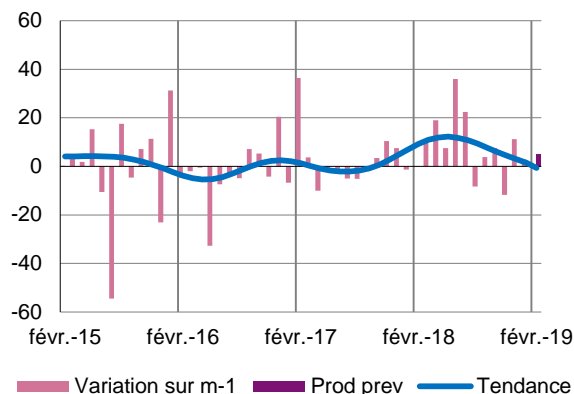


### Produits en caoutchouc, plastique et autres

La production a très légèrement progressé en décembre. La demande se stabilise et alimente des carnets jugés satisfaisants. Les prix de vente se sont renchérissés, absorbant la très faible hausse des coûts d'approvisionnement.

Les chefs d'entreprise prévoient une progression de l'activité pour le mois de mars.

Production passée et prévisions  
(en solde d'opinions CVS)

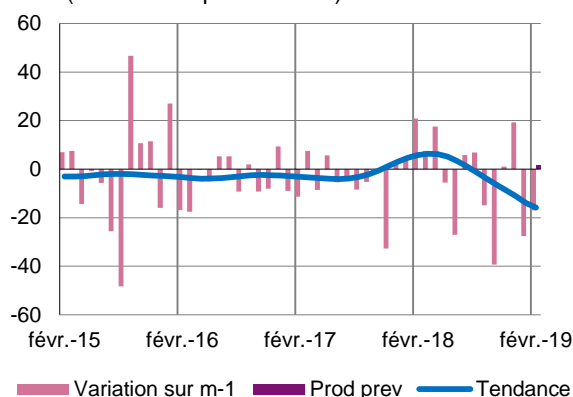


### Métallurgie et fabrication de produits métalliques

L'activité a reculé en février en lien avec une baisse de la demande. Les carnets sont jugés inférieurs aux attentes. Les coûts d'approvisionnement et les prix de vente sont orientés à la baisse.

Les prévisions sont faiblement positives à court terme.

Production passée et prévisions  
(en solde d'opinions CVS)

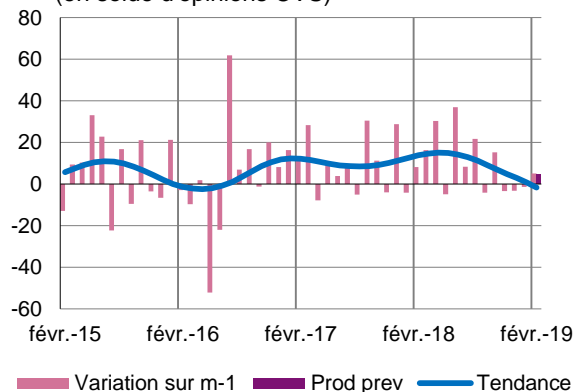


### Industrie chimique

En février l'activité s'inscrit en légère hausse. La demande reste bien orientée. Les carnets sont jugés tout juste satisfaisants. Les prix des matières premières se sont stabilisés tandis que les prix de vente ont diminué.

Pour le mois prochain, les chefs d'entreprise prévoient une légère hausse de la production.

Production passée et prévisions  
(en solde d'opinions CVS)





**34 %**

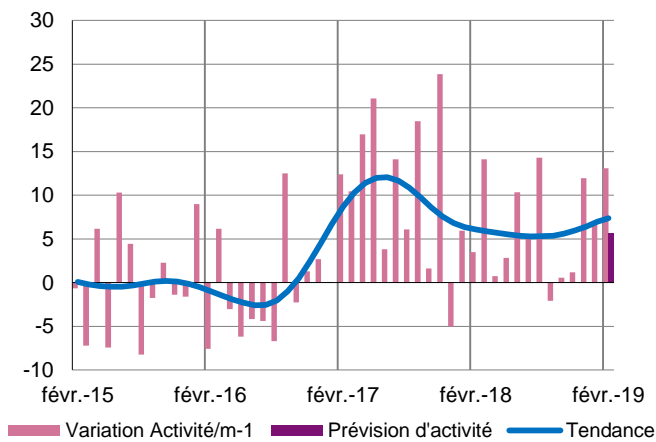
Poids des effectifs des services marchands par rapport à la totalité des effectifs  
(source : ACOSS-URSSAF 12/2017)

## Services marchands

Globalement, l'activité a accéléré. Tous les secteurs étudiés sont en progression. Cette évolution favorable devrait se poursuivre à un rythme un peu moins soutenu en mars.

### Évolution globale

Activité passée et prévisions  
(en solde d'opinions CVS)



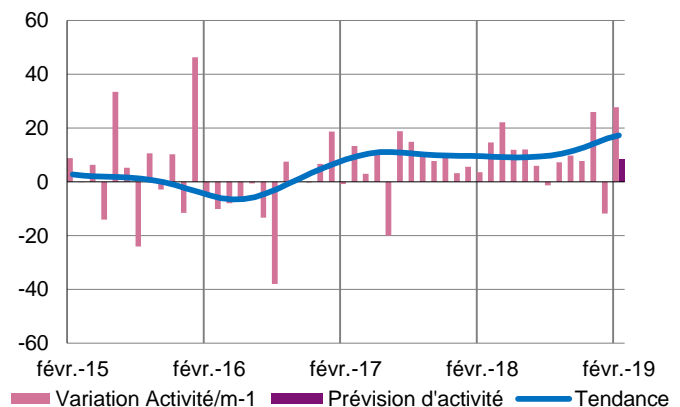
Le transport reste dynamique. Les secteurs de l'hébergement et du nettoyage ont enregistré un rebond.

### Services relatifs aux bâtiments et aménagement paysager

Globalement, février a été un mois actif. Des recrutements ont été réalisés dans certaines entreprises.

Les perspectives sont bien orientées pour les prochaines semaines.

### Évolution de l'activité et prévisions (en solde d'opinions CVS)





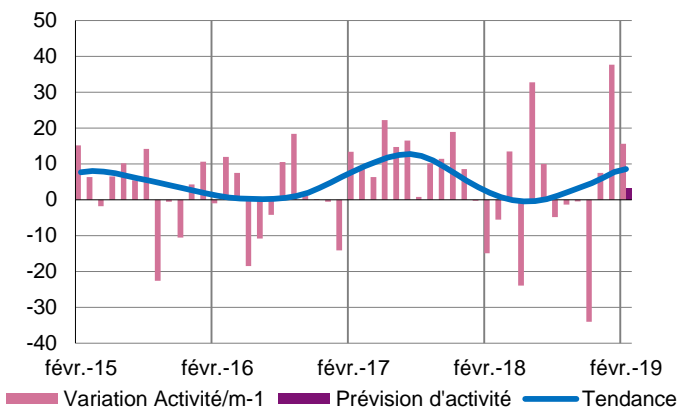
### Transports routiers de fret et par conduites

L'activité a continué de progresser. Des embauches ont pu être concrétisées même si des difficultés de recrutement persistent.

Les prix ont été révisés pour tenir compte de l'augmentation du carburant.

Une faible progression de l'activité est attendue le mois prochain.

Évolution de l'activité et prévisions  
(en solde d'opinions CVS)

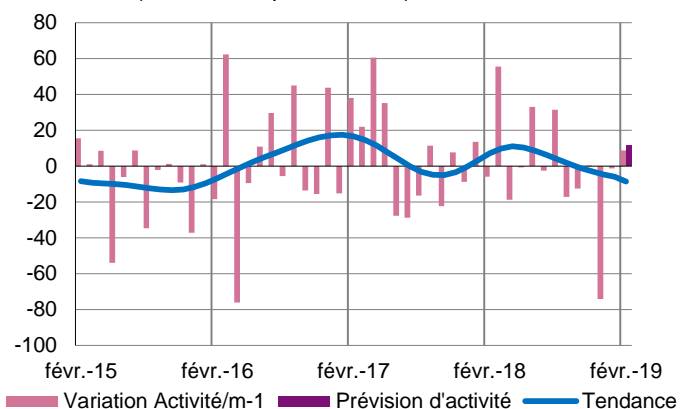


### Hébergement

Le mois de février a été marqué par un léger redressement de l'activité à la faveur d'une météo favorable et des vacances scolaires.

Ce regain de fréquentation devrait se confirmer en mars selon les professionnels interrogés.

Évolution de l'activité et prévisions  
(en solde d'opinions CVS)





9 %

Poids des effectifs du bâtiment et des travaux publics par rapport à la totalité des effectifs  
(source : ACOSS-URSSAF 12/2017)

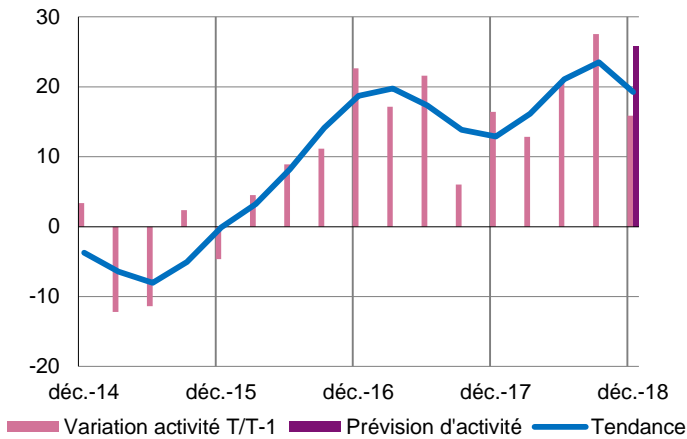
## Bâtiment et Travaux Publics (Enquête trimestrielle – T4 2018)

L'activité dans le bâtiment et les travaux publics a continué de progresser au cours du 4<sup>e</sup> trimestre. Selon les chefs d'entreprise, elle continuera à croître, à un rythme soutenu, au premier trimestre de l'année 2019.

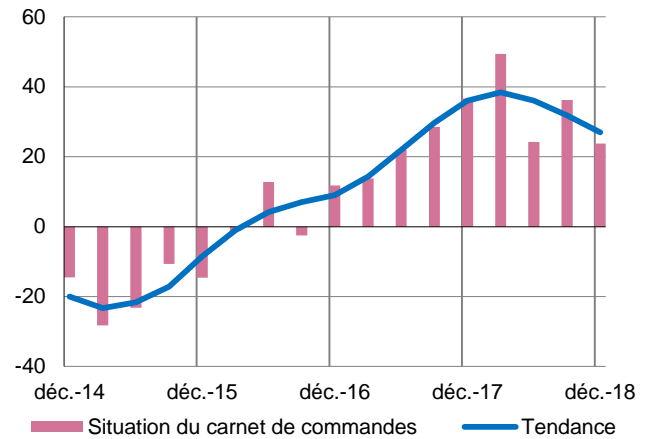
### BÂTIMENT :

#### Évolution globale

Activité passée et prévisions  
(en solde d'opinions CVS)



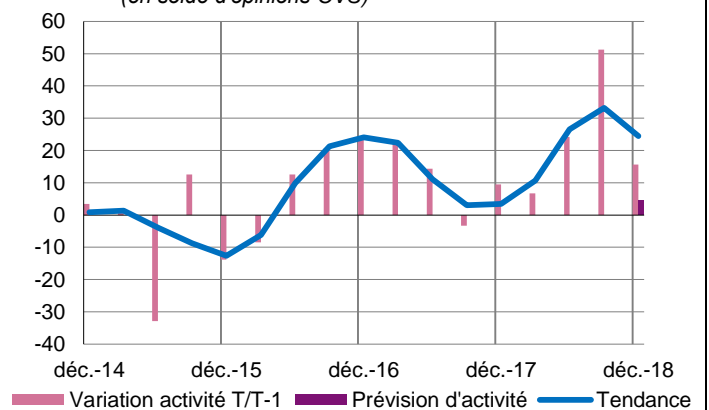
Situation actuelle de l'état du carnet de commandes  
(en solde d'opinions CVS)



#### Gros œuvre

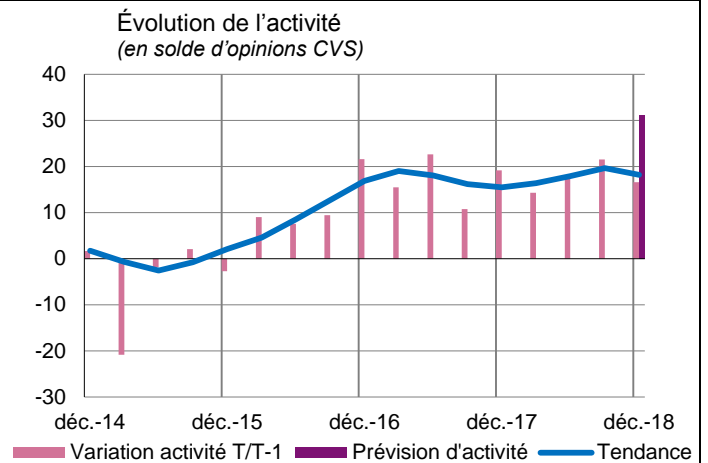
L'activité a progressé mais plus modérément qu'au trimestre précédent. Les carnets sont jugés inférieurs aux attentes. Les chefs d'entreprise prévoient une nouvelle décélération pour le prochain trimestre.

Évolution de l'activité  
(en solde d'opinions CVS)



## Second œuvre

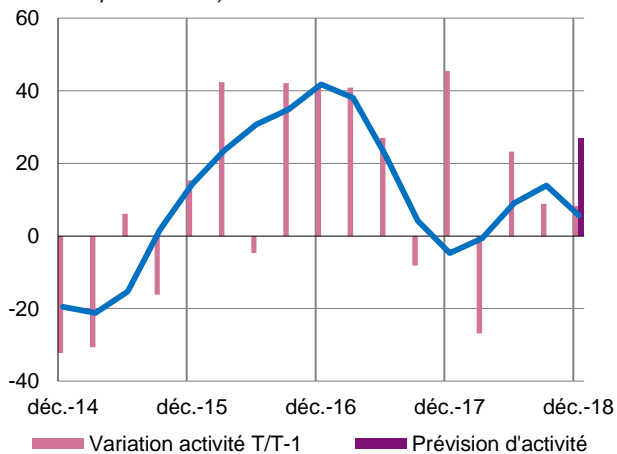
Le second œuvre continue de progresser. Les carnets offrent une bonne visibilité. Le courant d'affaires devrait progresser à un rythme plus élevé au prochain trimestre.



## TRAVAUX PUBLICS :

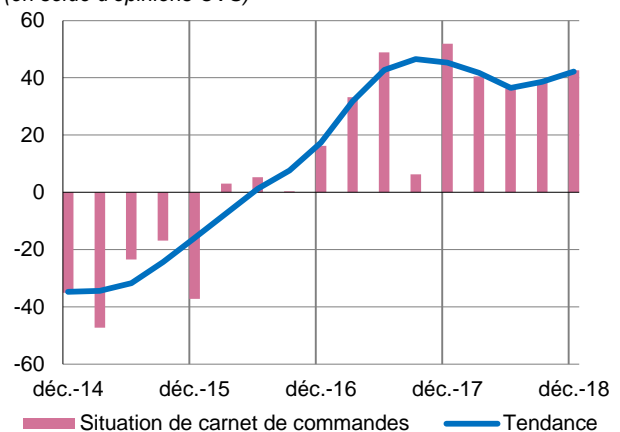
### Activité passée et prévisions

(en solde d'opinions CVS)



### Situation actuelle de l'état du carnet de commandes

(en solde d'opinions CVS)



Le secteur des travaux publics continue de progresser, mais à un rythme moins rapide qu'au trimestre dernier. Les prix des devis ont augmenté et devraient encore s'apprécier dans les mois à venir. Les chefs d'entreprise prévoient une accélération au premier trimestre 2019.

## Contactez-nous

**Banque de France  
Succursale de Rouen**

Service des Affaires Régionales  
32 rue Jean Lecanuet  
CS 50896  
76 005 ROUEN CEDEX

**Téléphone : 02.35.52.78.45**

**Télécopie : 02.35.52.78.94**

Renseignements d'ordre général :

Courriel : [REG28-CONJONCTURE-UT@banque-france.fr](mailto:REG28-CONJONCTURE-UT@banque-france.fr)

\* \* \* \* \*

▪ **Le rédacteur en chef**

Yvan DUBRAVICA  
Responsable Service des Affaires Régionales

▪ **Le directeur de la publication**

Marc LANTÉRI  
Directeur Régional