

En juillet, la production industrielle recule légèrement en liaison, notamment, avec les baisses enregistrées dans la chimie, la métallurgie et le bois/papier/imprimerie.

L'activité des services continue sa progression, à l'exception de l'hébergement qui ralentit après un mois de juin très dynamique.

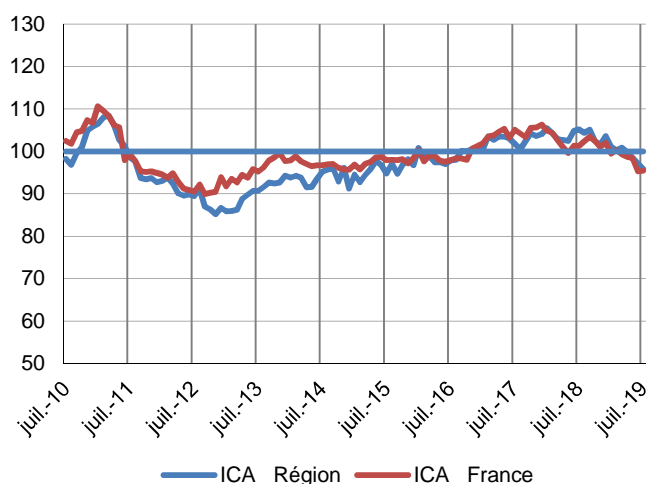
En août, les chefs d'entreprise prévoient une très légère augmentation de la production industrielle. Dans les services, la croissance de l'activité devrait se poursuivre mais sur un rythme plus modéré.

Enquêtes mensuelles

Indicateurs du Climat des Affaires

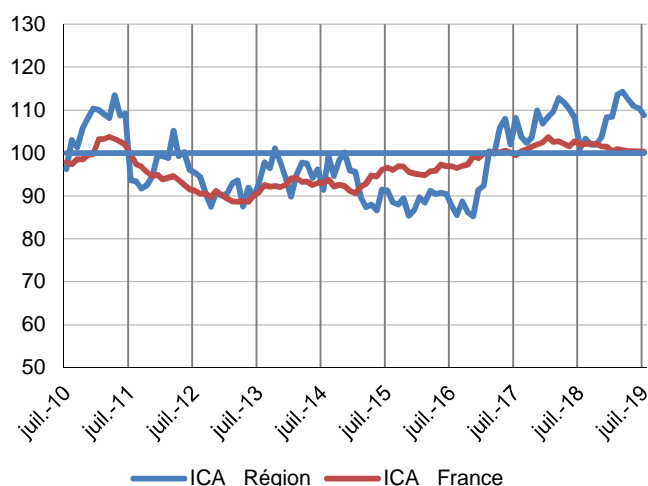
Un indicateur du climat des affaires permet une lecture rapide et simplifiée de la situation conjoncturelle. Il résume par une variable synthétique l'évolution des soldes d'opinion qui présentent des évolutions similaires dans le temps. En hausse, il traduit une amélioration du climat conjoncturel ; en baisse, sa dégradation ; 100 = moyenne de longue période.

Industrie



Au plan national, l'indicateur du climat des affaires dans l'industrie s'élève à 95. Il est de 96 en Normandie.

Services marchands



L'indicateur du climat des affaires dans les services atteint 100 au niveau national et 109 au niveau régional.

Enquêtes trimestrielles – Deuxième trimestre 2019

Bâtiment et Travaux Publics

Au deuxième trimestre, le bâtiment a continué de progresser de façon dynamique, tant dans le gros œuvre que dans le second œuvre. L'activité dans les travaux publics s'est stabilisée. Les prévisions sont favorables pour le troisième trimestre 2019.

Dernières enquêtes et statistiques nationales de la Banque de France

Conjoncture Industrie, Services et Bâtiment – [cliquer ici](#)

Conjoncture Travaux publics – [cliquer ici](#)

Conjoncture commerce de détail – [cliquer ici](#)

Défaillances d'entreprises – [cliquer ici](#)

Accès des entreprises au crédit – [cliquer ici](#)

Crédits par taille d'entreprises – [cliquer ici](#)

Enquête régionale

Les entreprises en Normandie : Bilan 2018, perspectives 2019 [Accéder à l'enquête](#)



21 %

Poids des effectifs de l'industrie par rapport à la totalité des effectifs
(source : ACOSS-URSSAF 12/2017)

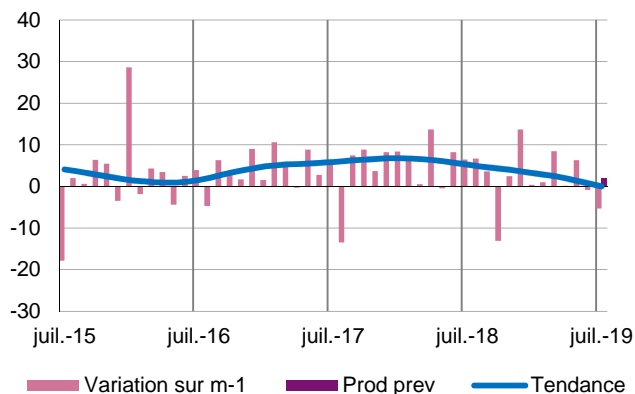
Industrie

En juillet, la production industrielle reste orientée à la baisse. Le recul est plus important dans les secteurs de l'industrie chimique, de la métallurgie et du bois/papier/imprimerie. En revanche, la fabrication de produits laitiers poursuit sa progression.

Selon les chefs d'entreprise, la production resterait quasiment stable en août.

Production passée et prévisions

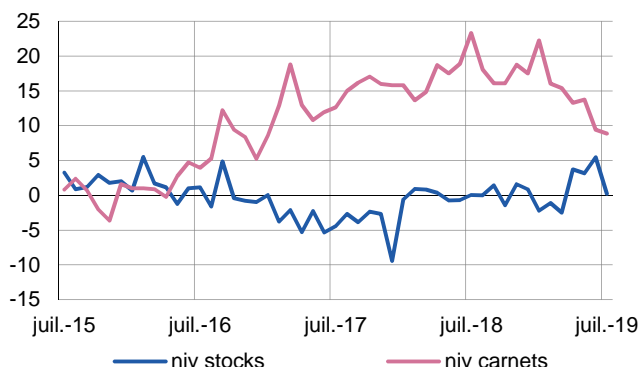
(en solde d'opinions CVS)



L'activité diminue de nouveau en juillet. Les prévisions pour août sont très légèrement mieux orientées.

Situation des carnets et des stocks de produits finis

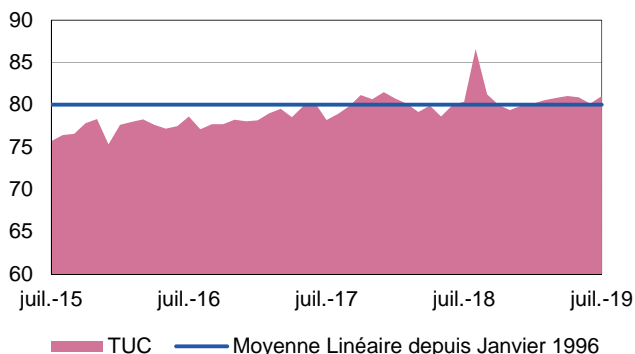
(en solde d'opinions CVS)



Les stocks reviennent à un niveau jugé proche des besoins de l'activité, tandis que les carnets de commande sont moins garnis mais encore considérés comme suffisants.

Utilisation des capacités de production

(en pourcentage)



Le taux d'utilisation des capacités de production reste quasiment stable sur sa moyenne de longue période.



18 %

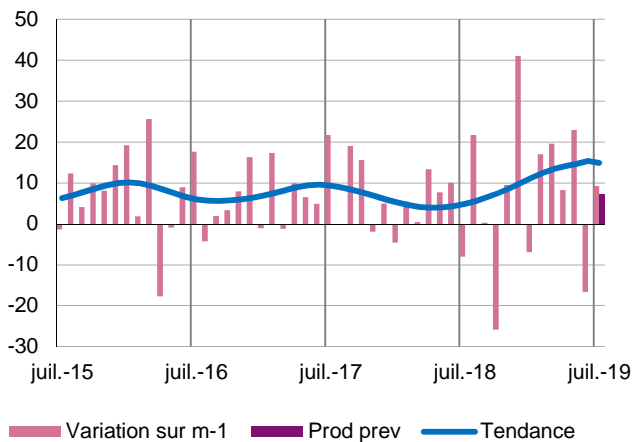
Poids des effectifs du sous-secteur dans la totalité de l'industrie
(source : ACOSS-URSSAF 12/2017)

Fabrication de denrées alimentaires et de boissons

Comme prévu, après le net repli du mois dernier, l'activité croît modérément en juillet. Si le plan de charge est toujours jugé trop court, les stocks de produits finis permettent de satisfaire les commandes. Selon les chefs d'entreprise, la production progresserait quasiment au même rythme en août.

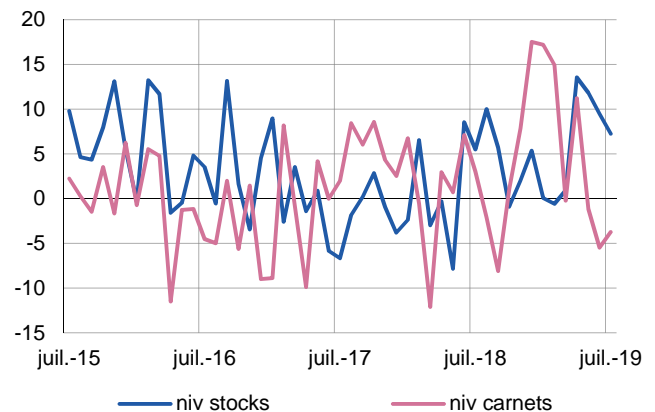
Production passée et prévisions

(en solde d'opinions CVS)



Situation des carnets et des stocks de produits finis

(en solde d'opinions CVS)



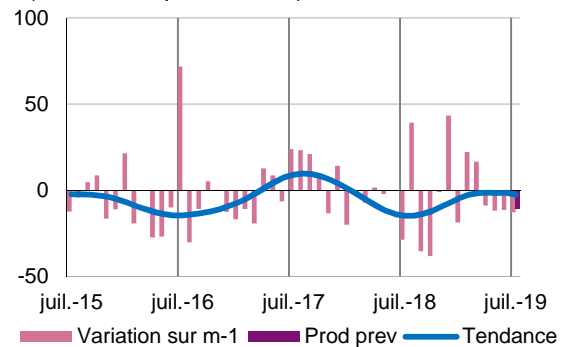
Transformation et conservation de la viande et préparation à base de viande

En juillet, la production s'inscrit à nouveau en recul.

Les carnets de commande sont considérés comme très inférieurs au « point mort » et les chefs d'entreprise prévoient une poursuite de la baisse le mois prochain.

Production passée et prévisions

(en solde d'opinions CVS)



Fabrication de produits laitiers

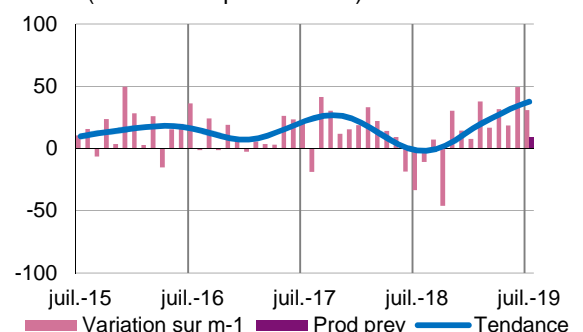
La production poursuit sa progression en juillet dans un contexte de fort dynamisme de la demande étrangère.

Malgré la tendance haussière du coût des matières premières, les prix de vente sont stables.

Selon les chefs d'entreprise, le rythme de croissance devrait se ralentir sensiblement en août.

Production passée et prévisions

(en solde d'opinions CVS)





13 %

Poids des effectifs du sous-secteur dans la totalité de l'industrie
(source : ACOSS-URSSAF 12/2017)

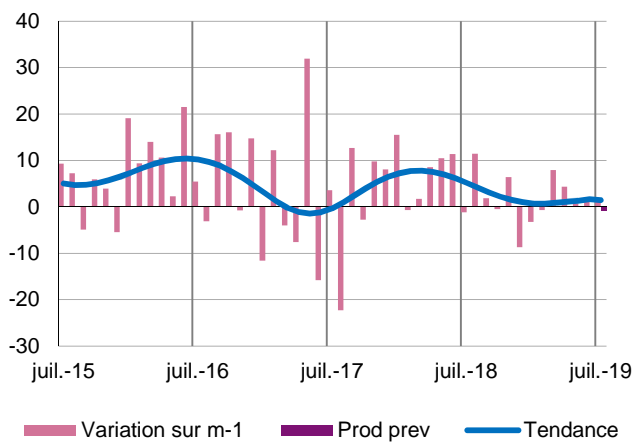
Équipements électriques électroniques, informatiques et autres machines

La production est restée quasiment stable en juillet malgré un net recul de la demande, majoritairement étrangère. Les carnets se dégradent fortement alors que les stocks de produits finis sont maintenus à un niveau relativement élevé en prévision des fermetures estivales.

Les chefs d'entreprise n'entrevoient pas d'amélioration pour le mois prochain, même si des embauches sont programmées.

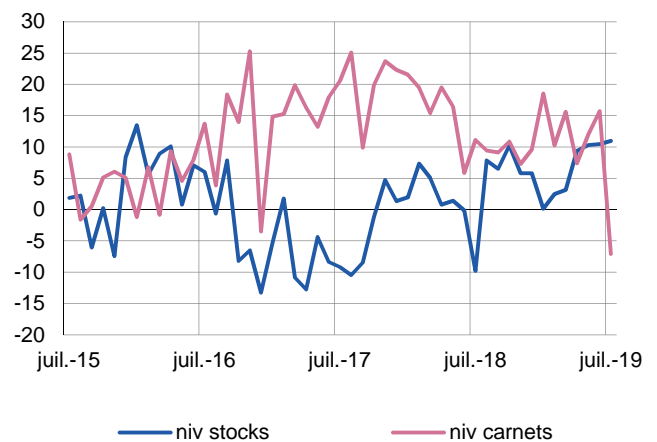
Production passée et prévisions

(en solde d'opinions CVS)



Situation des carnets et des stocks de produits finis

(en solde d'opinions CVS)





14 %

Poids des effectifs du sous-secteur dans la totalité de l'industrie
(source : ACOSS-URSSAF 12/2017)

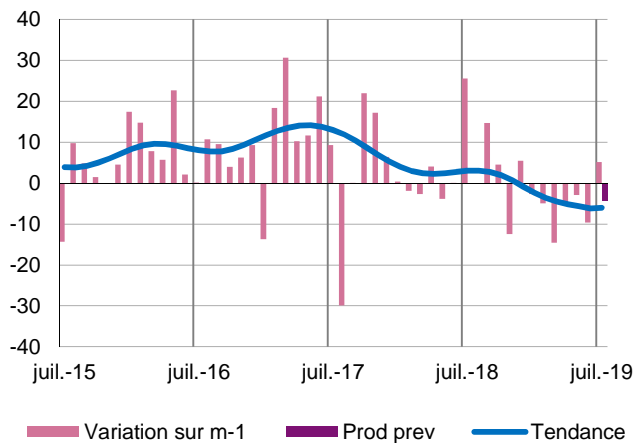
Matériels de transport

La production enregistre un très léger mieux grâce, notamment, à l'évolution ponctuellement favorable de l'activité automobile et à des commandes intérieures qui confortent les carnets

Selon les chefs d'entreprise, l'activité devrait toutefois enregistrer une nouvelle baisse dès le mois prochain.

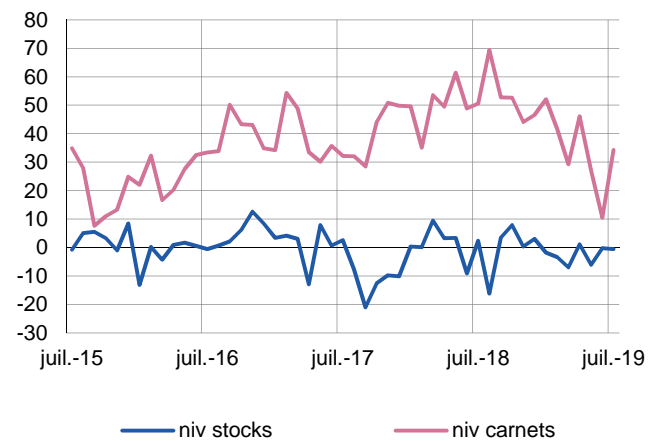
Production passée et prévisions

(en solde d'opinions CVS)



Situation des carnets et des stocks de produits finis

(en solde d'opinions CVS)



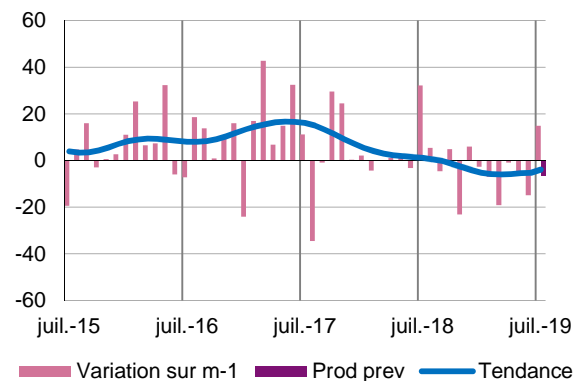
Industrie automobile


Malgré la croissance, modérée, enregistrée d'un mois sur l'autre, le secteur automobile reste orienté à la baisse.

En effet, selon les chefs d'entreprise, les plans de charge se dégradent encore et l'activité devrait à nouveau reculer en août.

Production passée et prévisions

(en solde d'opinions CVS)





55 %

Poids des effectifs du sous-secteur dans la totalité de l'industrie
(source : ACOSS-URSSAF 12/2017)

Autres produits industriels

Textiles, habillement, cuir et chaussure – Industrie chimique – Produits en caoutchouc, plastique et autres produits non métalliques – Métallurgie et produits métalliques – Bois, papier et imprimerie

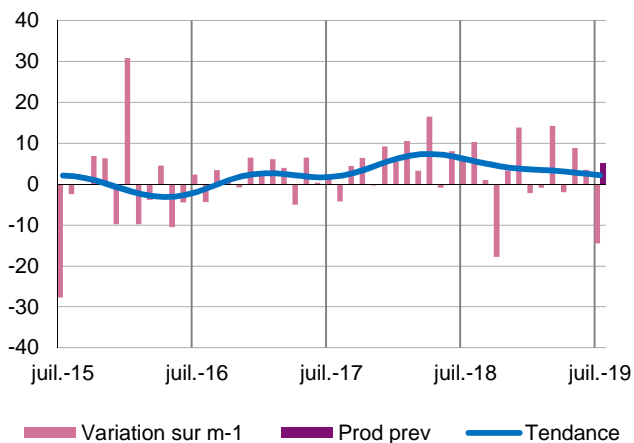
En juillet, l'activité globale recule de façon assez marquée.

Les stocks de produits finis baissent et les prix restent stables dans l'ensemble.

La demande se contracte et les chefs d'entreprise n'envisagent pas d'amélioration véritablement significative en août.

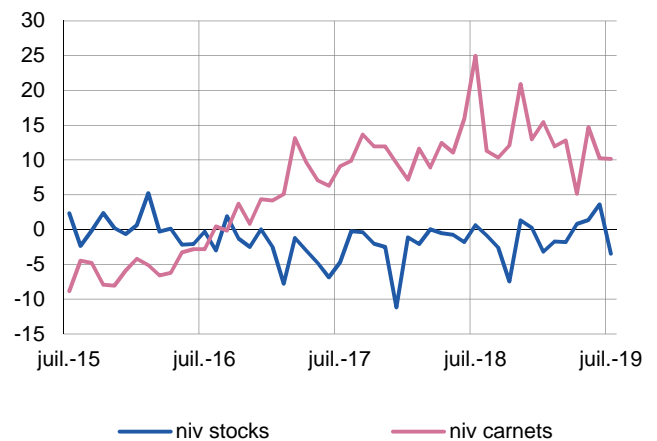
Production passée et prévisions

(en solde d'opinions CVS)



Situation des carnets et des stocks de produits finis

(en solde d'opinions CVS)



Travail du bois, industrie du papier et imprimerie

La production enregistre un net recul en juillet.

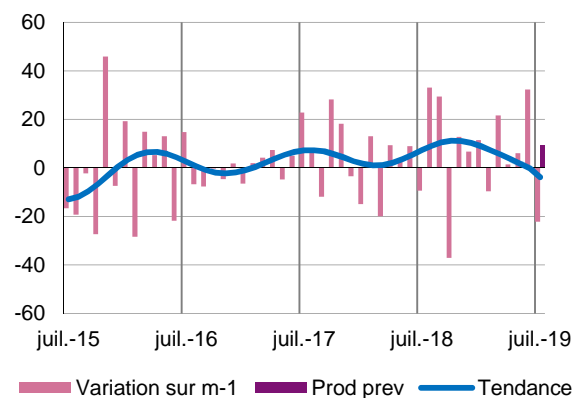
Le marché, tant français qu'étranger, est orienté à la baisse.

Dans ce contexte, les carnets de commande se dégradent et les stocks se réduisent.

Une augmentation modérée de l'activité est anticipée pour le mois prochain.

Production passée et prévisions

(en solde d'opinions CVS)



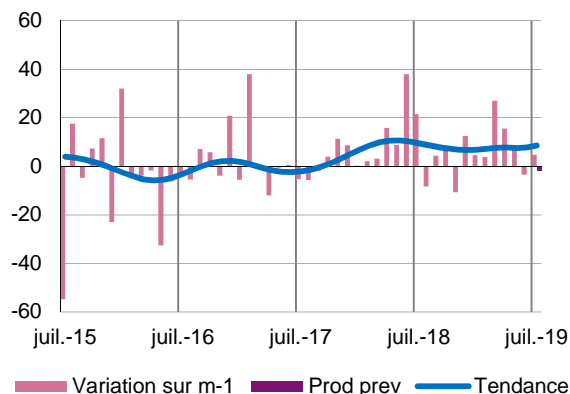
Produits en caoutchouc, plastique et autres

La production connaît une très légère progression qui s'appuie sur des plans de charge en amélioration.

Les effectifs s'étoffent dans le but de renforcer le niveau des stocks en amont de certaines fermetures estivales.

En août, l'activité devrait rester quasiment stable.

Production passée et prévisions
(en solde d'opinions CVS)



Métallurgie et fabrication de produits métalliques

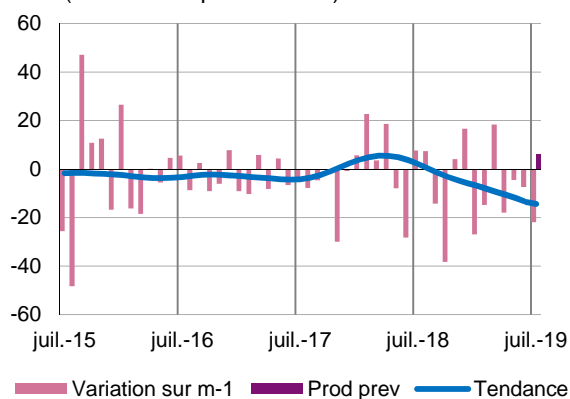
L'activité demeure orientée à la baisse avec un recul significatif de la production en juillet.

Le volume de commandes reçues et les carnets sont en baisse.

Les stocks sont jugés suffisants et les coûts de production diminuent.

Une très légère progression de la production est attendue par les professionnels en août, mais la tendance générale reste baissière.

Production passée et prévisions
(en solde d'opinions CVS)



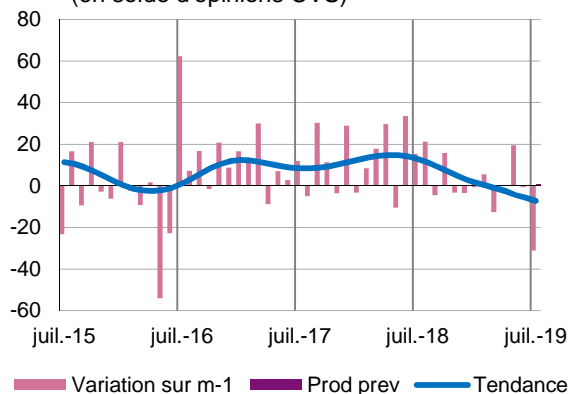
Industrie chimique

L'activité recule fortement.

La demande, tant intérieure qu'étrangère se détériore et les carnets sont jugés inférieurs aux attentes. Les prix des matières premières comme des ventes sont stables.

Selon les chefs d'entreprise, au mois d'août la production devrait se stabiliser à son niveau actuel.

Production passée et prévisions
(en solde d'opinions CVS)





34 %

Poids des effectifs des services marchands par rapport à la totalité des effectifs
(source : ACOSS-URSSAF 12/2017)

Services marchands

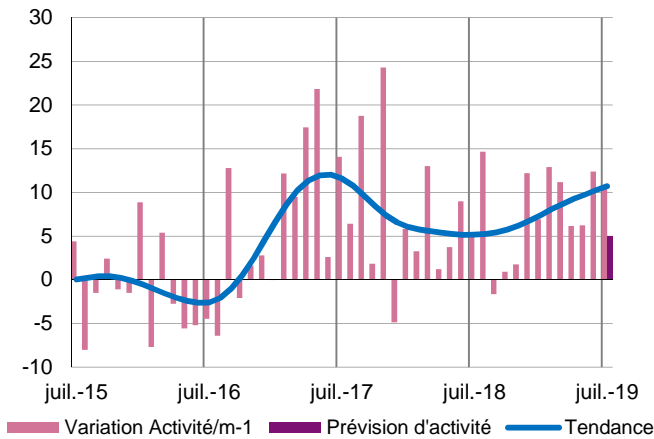
Globalement, l'activité progresse dans les services marchands.

Le nettoyage et le transport routier poursuivent leur croissance, alors que le secteur de l'hébergement, après avoir bénéficié d'un mois de juin très dynamique, est en recul.

Au mois d'août, l'activité devrait, selon les branches étudiées, augmenter modérément ou se maintenir à son niveau actuel.

Évolution globale

Activité passée et prévisions
(en solde d'opinions CVS)



Le mois de juillet s'inscrit dans la même lignée que le mois de juin.

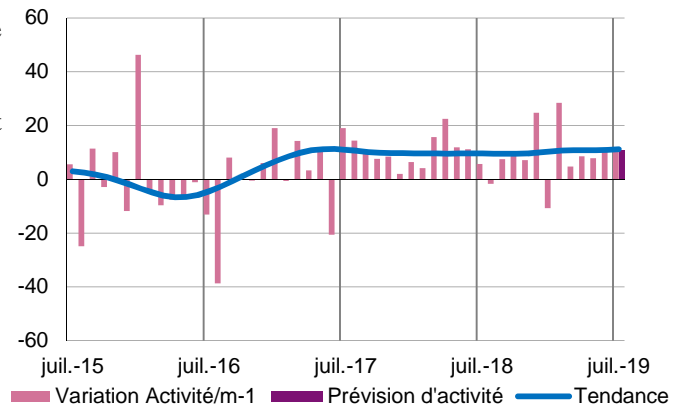
Les perspectives restent bien orientées à court terme.

Services relatifs aux bâtiments et aménagement paysager

L'activité du secteur a progressé au même rythme que le mois dernier. La demande reste tonique.

D'après les chefs d'entreprise le courant d'affaires devrait croître à nouveau le mois prochain.

Évolution de l'activité et prévisions (en solde d'opinions CVS)

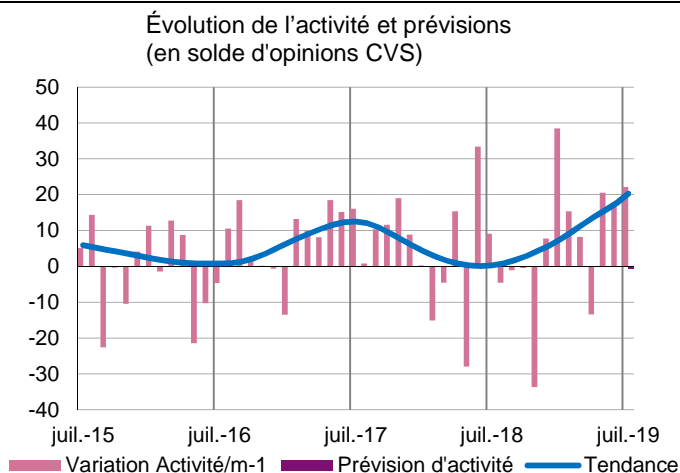


Transports routiers de fret et par conduites

Les volumes transportés continuent de progresser.

Si les professionnels ont un peu conforté leurs effectifs, ils éprouvent toujours des difficultés à recruter des chauffeurs.

L'activité devrait se maintenir à son niveau actuel en août.

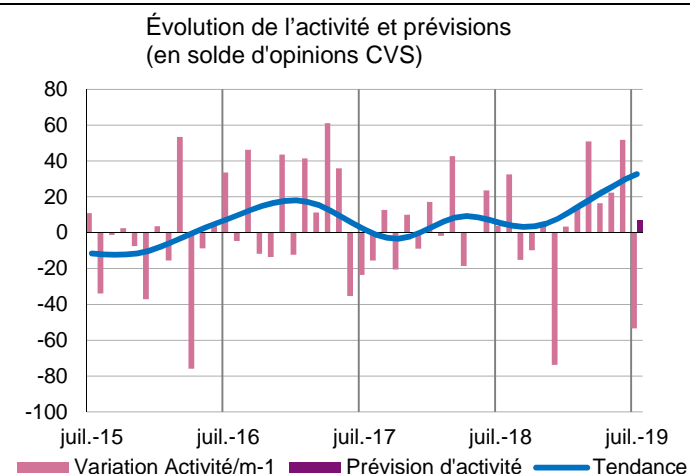


Hébergement

Après un mois de juin très dynamique porté par des grands événements dans la région, la fréquentation a nettement diminué. Si les taux d'occupation se replient ils restent à des niveaux jugés satisfaisants.

Les tarifs ont été révisés à la baisse en lien avec une demande moins soutenue.

Les hôteliers tablent sur une très faible progression de l'activité en août.





9 %

Poids des effectifs du bâtiment et des travaux publics par rapport à la totalité des effectifs

(source : ACOSS-URSSAF 12/2017)

Bâtiment et Travaux Publics (Enquête trimestrielle – T2 2019)

L'activité dans le bâtiment a continué de progresser au deuxième trimestre 2019, mais à un rythme moins soutenu qu'au cours des trois premiers mois de l'année. Les carnets de commandes sont jugés suffisamment consistants.

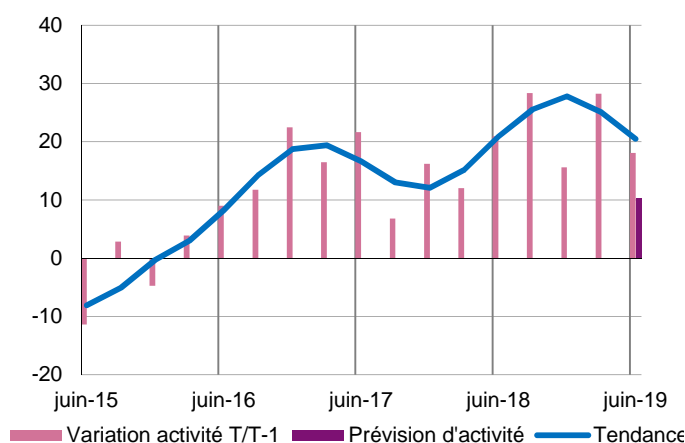
Dans les travaux publics, l'activité s'est stabilisée au deuxième trimestre. Les carnets restent cependant étoffés.

Pour le troisième trimestre les prévisions des chefs d'entreprise sont globalement bien orientées avec cependant une confirmation du ralentissement dans le gros œuvre.

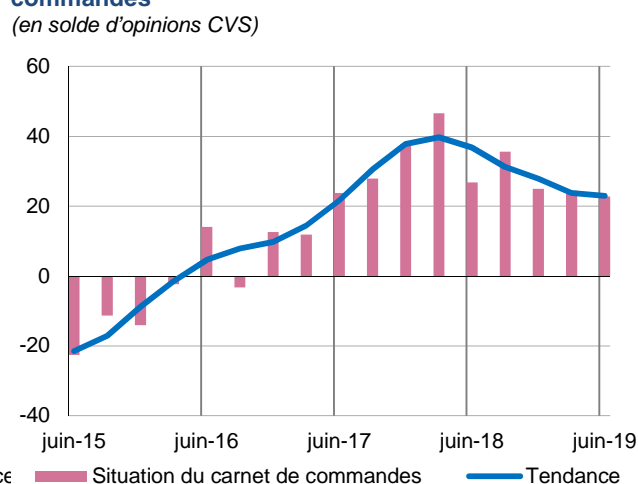
BÂTIMENT :

Évolution globale

Activité passée et prévisions (en solde d'opinions CVS)



Situation actuelle de l'état du carnet de commandes (en solde d'opinions CVS)

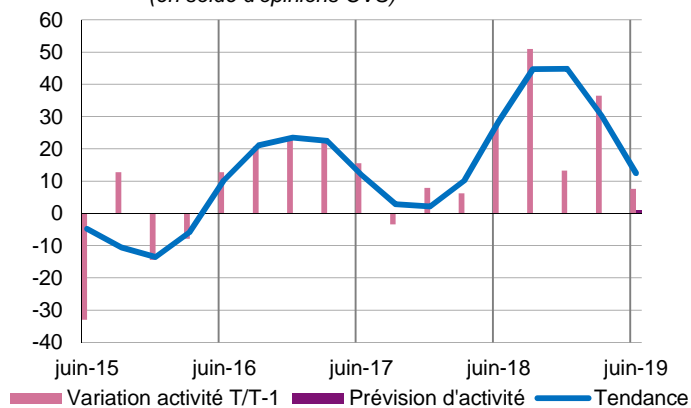


Gros œuvre

Dans le gros œuvre, l'activité a continué de progresser mais en décélération par rapport au premier trimestre. Les carnets se renforcent.

L'activité ne devrait que très légèrement progresser au troisième trimestre.

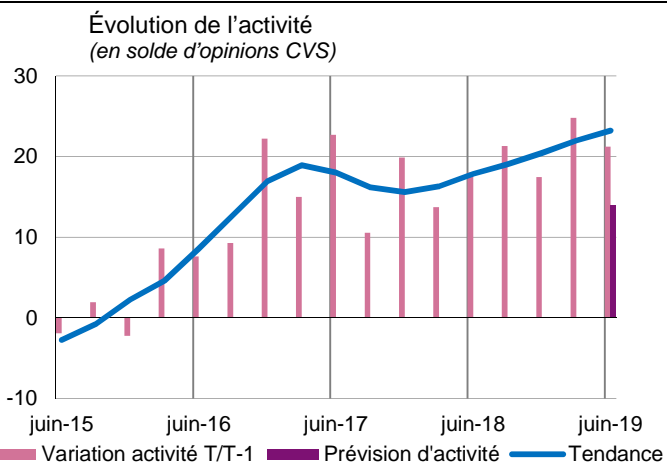
Évolution de l'activité (en solde d'opinions CVS)



Second œuvre

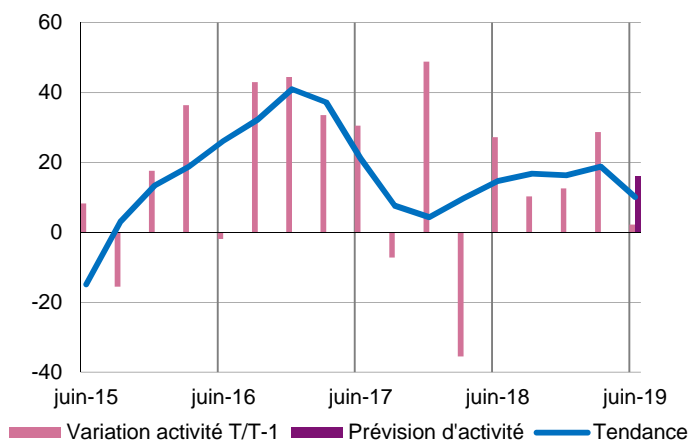
Le courant d'affaires a continué sur une dynamique comparable au premier trimestre. Les carnets se sont un peu allégés.

L'activité du troisième trimestre est attendue en hausse mais devrait enregistrer une légère décélération.

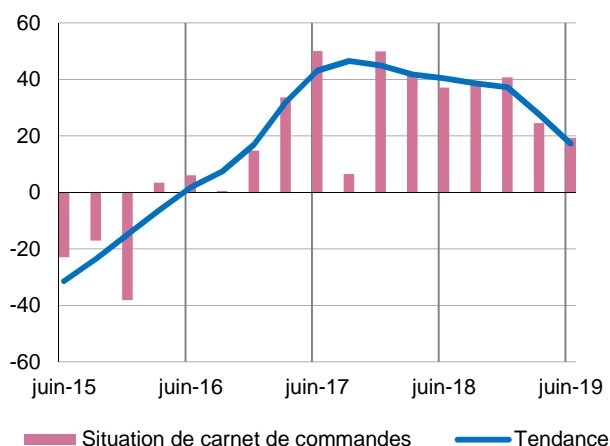


TRAVAUX PUBLICS :

Activité passée et prévisions (en solde d'opinions CVS)



Situation actuelle de l'état du carnet de commandes (en solde d'opinions CVS)



Au deuxième trimestre, l'activité s'est quasiment stabilisée. Les carnets s'allègent légèrement. Les prix des devis sont orientés à la baisse.

Les prévisions sont bien orientées pour le troisième trimestre avec un rebond anticipé.

Contactez-nous

Banque de France

Succursale de Rouen

Service des Affaires Régionales
32 rue Jean Lecanuet
CS 50896
76 005 ROUEN CEDEX

Téléphone : 02.35.52.97.21

Télécopie : 02.35.52.78.94

Renseignements d'ordre général :

Courriel : REG28-CONJONCTURE-UT@banque-france.fr

* * * * *

▪ **La rédactrice en chef**

Nadège AITA
Adjointe au Responsable Service des Affaires Régionales

▪ **Le directeur de la publication**

Marc LANTÉRI
Directeur Régional