

Juin 2019

En juin, la production industrielle diminue légèrement, en liaison, notamment, avec une baisse significative dans l'agroalimentaire et le matériel de transport. Dans les services marchands l'activité accélère pour l'ensemble des secteurs étudiés, tout particulièrement dans l'hébergement. Dans la construction, le bâtiment progresse tandis que les travaux publics se stabilisent.

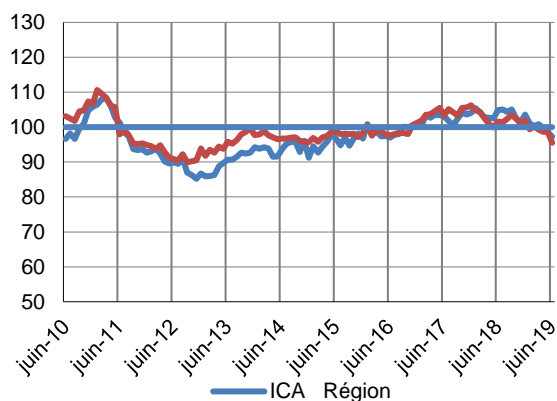
En juillet, selon les chefs d'entreprise, l'activité devrait globalement progresser dans les services et la construction ; elle se stabiliserait dans l'industrie.

Enquêtes mensuelles

Indicateurs du Climat des Affaires

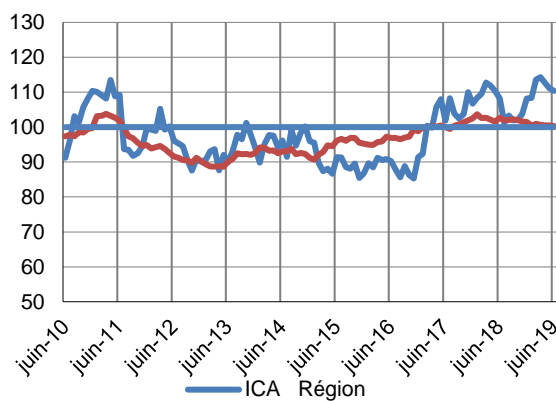
Un indicateur du climat des affaires permet une lecture rapide et simplifiée de la situation conjoncturelle. Il résume par une variable synthétique l'évolution des soldes d'opinion qui présentent des évolutions similaires dans le temps. En hausse, il traduit une amélioration du climat conjoncturel ; en baisse, sa dégradation ; 100 = moyenne de longue période.

Industrie



Au plan national, l'indicateur du climat des affaires dans l'industrie s'élève à 95. Il est de 97 en Normandie.

Services marchands



L'indicateur du climat des affaires dans les services atteint 100 au niveau national et 110 au niveau régional.

Enquêtes trimestrielles – Deuxième trimestre 2019

Bâtiment et Travaux Publics

Le bâtiment a continué de progresser de façon dynamique, tant dans le gros œuvre que dans le second œuvre. L'activité dans les travaux publics s'est stabilisée. Les prévisions sont favorables pour le troisième trimestre 2019.

Dernières enquêtes et statistiques nationales de la Banque de France

Conjoncture Industrie, Services et Bâtiment – [cliquer ici](#)

Conjoncture Travaux publics – [cliquer ici](#)

Conjoncture commerce de détail – [cliquer ici](#)

Défaillances d'entreprises – [cliquer ici](#)

Accès des entreprises au crédit – [cliquer ici](#)

Crédits par taille d'entreprises – [cliquer ici](#)

Enquête régionale

Les entreprises en Normandie : Bilan 2018, perspectives 2019 [Accéder à l'enquête](#)



21 %

Poids des effectifs de l'industrie par rapport à la totalité des effectifs
(source : ACOSS-URSSAF 12/2017)

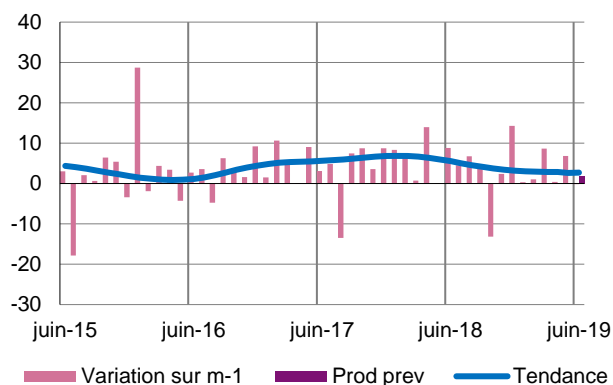
Industrie

Conformément aux prévisions, la production industrielle recule faiblement en juin, après une hausse significative en mai. Les baisses les plus significatives concernent les secteurs des industries agricoles et alimentaires et la fabrication de matériels de transport. Globalement, les entrées de commandes diminuent tandis que les carnets offrent moins de visibilité.

Les chefs d'entreprise prévoient une très légère progression de l'activité en juillet.

Production passée et prévisions

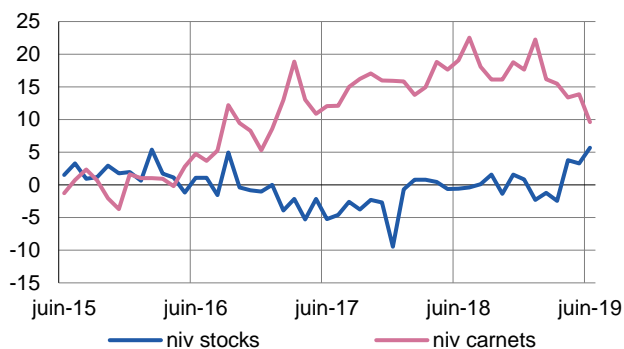
(en solde d'opinions CVS)



La production diminue légèrement en juin. L'activité est attendue en faible augmentation en juillet.

Situation des carnets et des stocks de produits finis

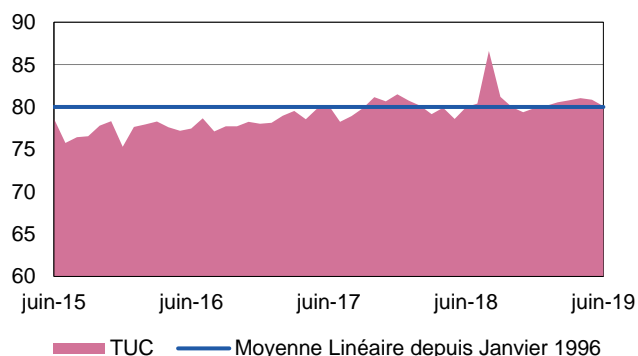
(en solde d'opinions CVS)



Les carnets s'allègent, bien que restant à un niveau jugé satisfaisant. Les stocks de produits finis sont jugés au-dessus des besoins de l'activité.

Utilisation des capacités de production

(en pourcentage)



Le taux d'utilisation des capacités de production s'établit à 80%, en baisse d'un point par rapport au mois dernier.



18 %

Poids des effectifs du sous-secteur dans la totalité de l'industrie
(source : ACOSS-URSSAF 12/2017)

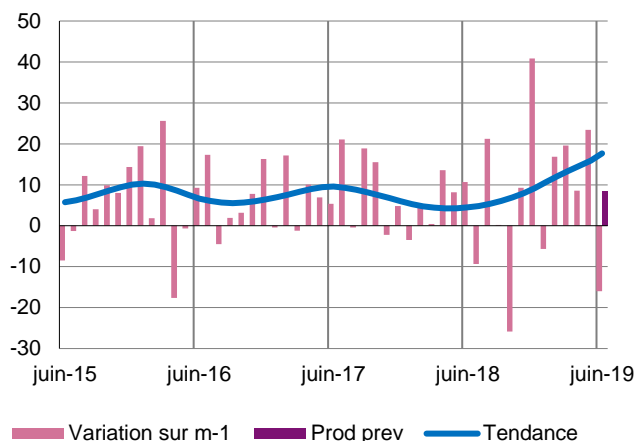
Fabrication de denrées alimentaires et de boissons

Après un mois de mai dynamique, l'activité s'affiche en net repli. La demande a fléchi et le niveau des carnets est jugé inférieur aux attentes.

Selon les chefs d'entreprise une reprise est attendue pour juillet.

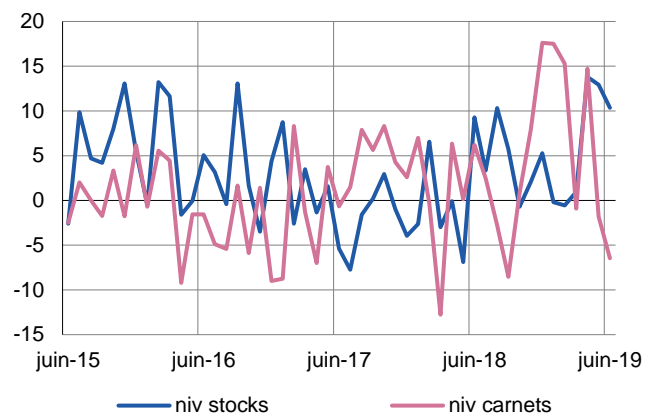
Production passée et prévisions

(en solde d'opinions CVS)



Situation des carnets et des stocks de produits finis

(en solde d'opinions CVS)



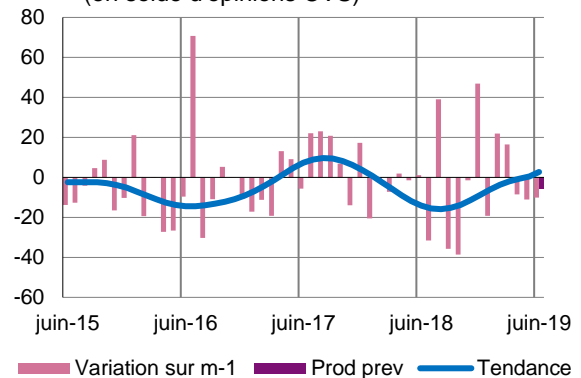
Transformation et conservation de la viande et préparation à base de viande

La production continue de s'éroder. La demande est atone et les plans de charge se dégradent. Le niveau des carnets est jugé préoccupant. Dans ce contexte, les effectifs ont été revus à la baisse.

Cette tendance devrait se poursuivre en juillet.

Production passée et prévisions

(en solde d'opinions CVS)



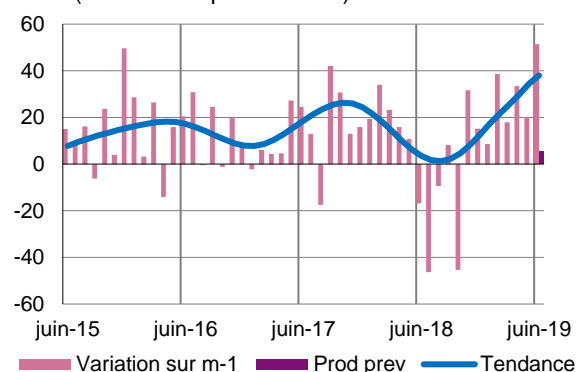
Fabrication de produits laitiers

La production du mois de mai a été soutenue. La demande intérieure est dynamique et celle venant de l'étranger l'est plus encore. Les prix des matières premières comme ceux des produits finis sont orientés à la baisse.

Une importante décélération de la production est escomptée en juillet.

Production passée et prévisions

(en solde d'opinions CVS)





13 %

Poids des effectifs du sous-secteur dans la totalité de l'industrie
(source : ACOSS-URSSAF 12/2017)

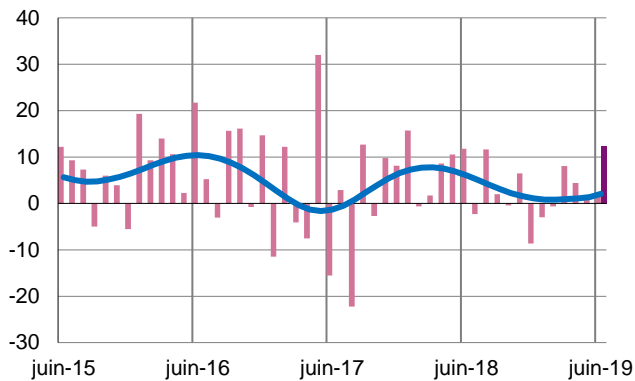
Équipements électriques électroniques, informatiques et autres machines

Les rythmes de production se sont maintenus à un niveau comparable au mois précédent. La demande se tient, tant sur le marché français qu'étranger.

Si les stocks de produits finis sont jugés un peu trop élevés, les carnets de commandes sont bien garnis et permettent d'envisager un regain d'activité en juillet.

Production passée et prévisions

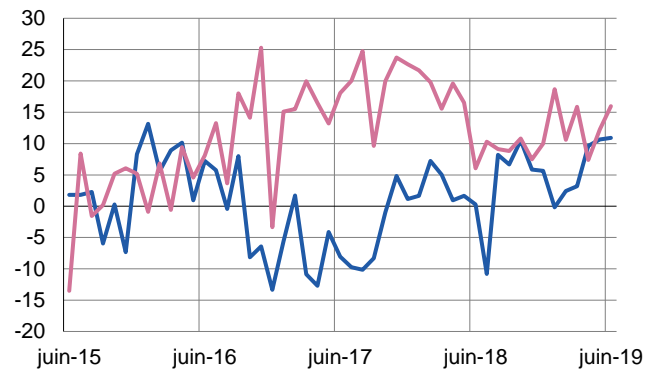
(en solde d'opinions CVS)



Variation sur m-1 Prod prev Tendence

Situation des carnets et des stocks de produits finis

(en solde d'opinions CVS)



niv stocks niv carnets



14 %

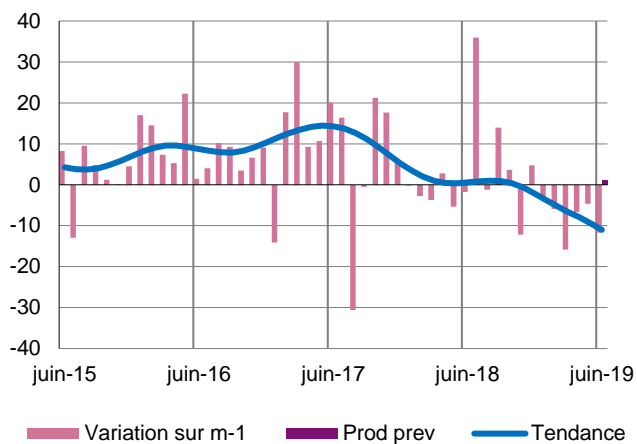
Poids des effectifs du sous-secteur dans la totalité de l'industrie
(source : ACOSS-URSSAF 12/2017)

Matériels de transport

La tendance baissière se renforce en juin, en liaison avec une demande qui faiblit et des carnets moins bien étoffés. Le mois prochain l'activité devrait se stabiliser à son niveau actuel.

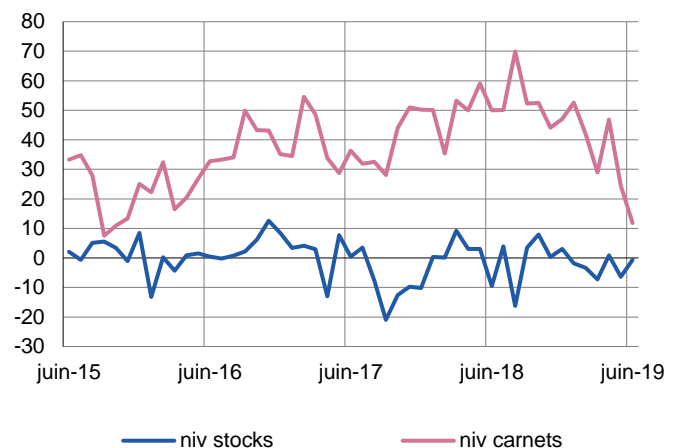
Production passée et prévisions

(en solde d'opinions CVS)



Situation des carnets et des stocks de produits finis

(en solde d'opinions CVS)



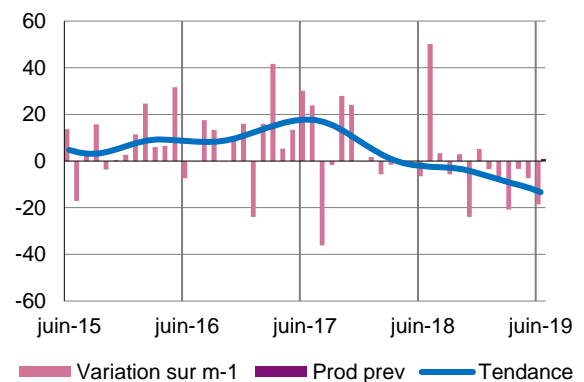
Industrie automobile


En juin, le secteur automobile a accentué la tendance baissière.
La demande continue de se dégrader et les carnets sont jugés inférieurs au niveau attendu.

L'activité devrait se stabiliser en juillet.

Production passée et prévisions

(en solde d'opinions CVS)





55 %

Poids des effectifs du sous-secteur dans la totalité de l'industrie
(source : ACOSS-URSSAF 12/2017)

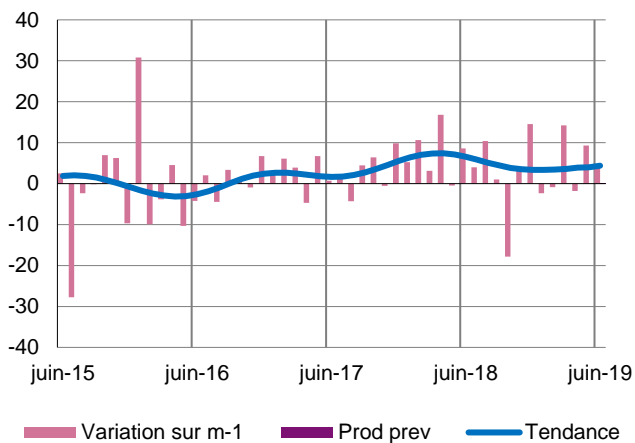
Autres produits industriels

Textiles, habillement, cuir et chaussure – Industrie chimique – Produits en caoutchouc, plastique et autres produits non métalliques – Métallurgie et produits métalliques – Bois, papier et imprimerie

La production a progressé modérément en juin, en lien avec une demande qui s'est renforcée et des carnets qui s'étoffent. Les professionnels interrogés anticipent une stabilisation de l'activité en juillet.

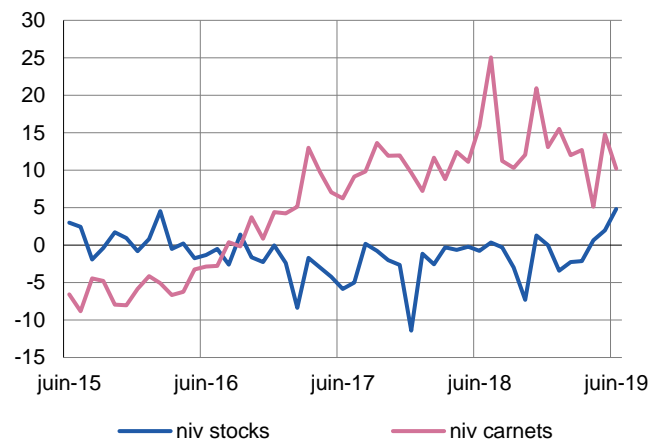
Production passée et prévisions

(en solde d'opinions CVS)



Situation des carnets et des stocks de produits finis

(en solde d'opinions CVS)



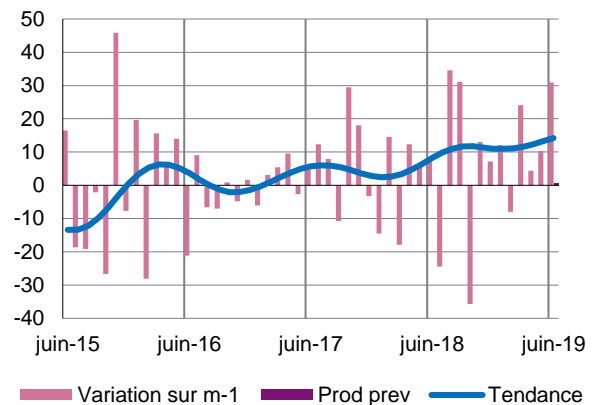
Travail du bois, industrie du papier et imprimerie

L'activité accélère, dans une tendance haussière marquée. Les entrées de commandes sont restées dynamiques. Les carnets sont néanmoins jugés un peu inférieurs aux attentes. Les coûts des matières premières et les prix de vente sont orientés à la baisse.

La production devrait se stabiliser en juillet.

Production passée et prévisions

(en solde d'opinions CVS)

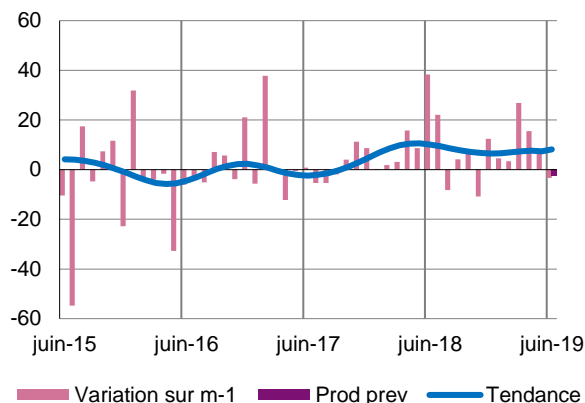


Produits en caoutchouc, plastique et autres

La production diminue légèrement pour la première fois depuis novembre 2018. Les carnets sont néanmoins jugés satisfaisants, même si les commandes intérieures et étrangères reculent. Les coûts d'approvisionnement s'allègent tandis que les prix de vente se renchérissent.

L'activité en juillet devrait à nouveau s'inscrire en faible baisse.

Production passée et prévisions
(en solde d'opinions CVS)

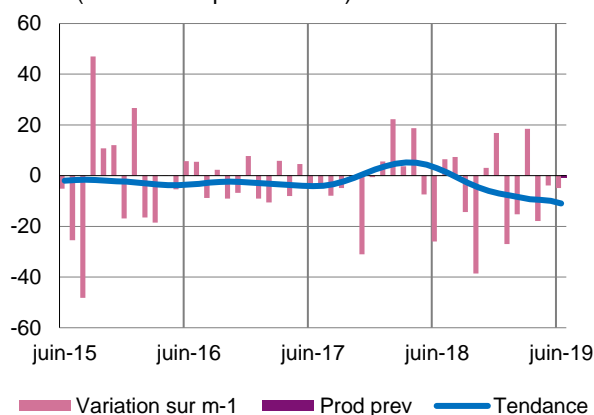


Métallurgie et fabrication de produits métalliques

Pour le troisième mois consécutif, la production diminue. Les carnets sont jugés inférieurs aux attentes en dépit de commandes qui ont un peu progressé.

La production est encore attendue en léger recul en juillet.

Production passée et prévisions
(en solde d'opinions CVS)

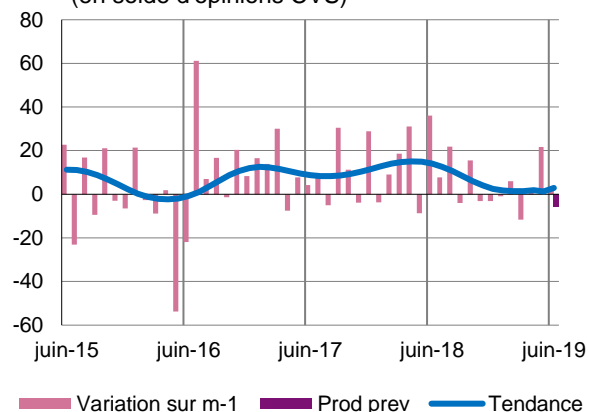


Industrie chimique

L'activité s'est faiblement renforcée en juin. La visibilité sur le plan de charge est jugée insuffisante malgré des entrées de commandes en augmentation. Les coûts des matières premières et les prix de vente s'érodent.

La production en juillet devrait rester orientée à la baisse.

Production passée et prévisions
(en solde d'opinions CVS)





34 %

Poids des effectifs des services marchands par rapport à la totalité des effectifs
(source : ACOSS-URSSAF 12/2017)

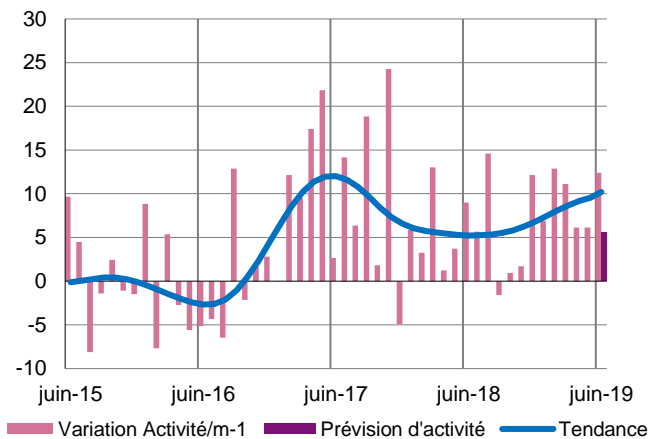
Services marchands

En juin, l'activité a continué à être bien orientée avec une progression dans tous les secteurs étudiés. La demande est restée dynamique, tout particulièrement pour le secteur de l'hébergement.

Pour juillet, les chefs d'entreprise prévoient une poursuite de cette tendance, sauf dans l'hébergement où une baisse est anticipée.

Évolution globale

Activité passée et prévisions
(en solde d'opinions CVS)



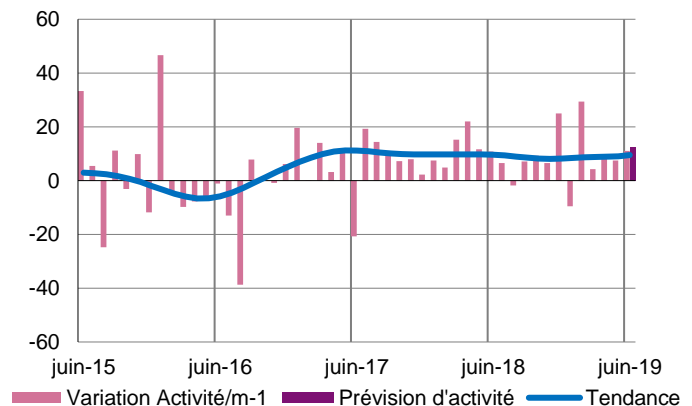
La nouvelle hausse de l'activité en juin s'inscrit dans une solide tendance haussière qui devrait se confirmer en juillet.

Services relatifs aux bâtiments et aménagement paysager

L'activité a été dynamique dans le secteur, portée par une demande consistante. Les effectifs se renforcent même si des difficultés de recrutement sont évoquées.

Les perspectives sont favorables pour le mois de juillet.

Évolution de l'activité et prévisions
(en solde d'opinions CVS)

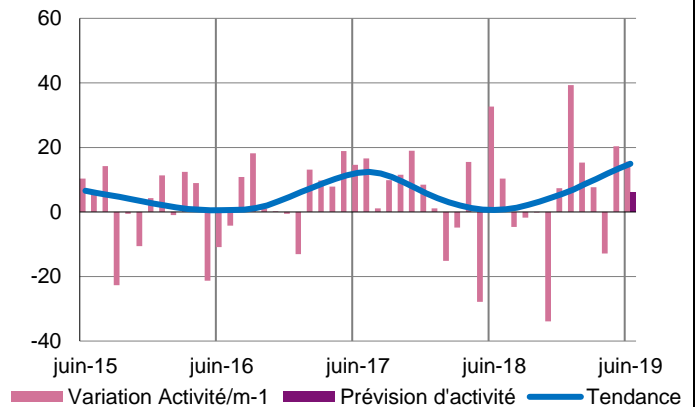


Transports routiers de fret et par conduites

La tendance du mois précédent s'est reproduite avec des volumes transportés en hausse.

Les professionnels anticipent une évolution positive mais en décélération au cours des prochaines semaines.

Évolution de l'activité et prévisions
(en solde d'opinions CVS)



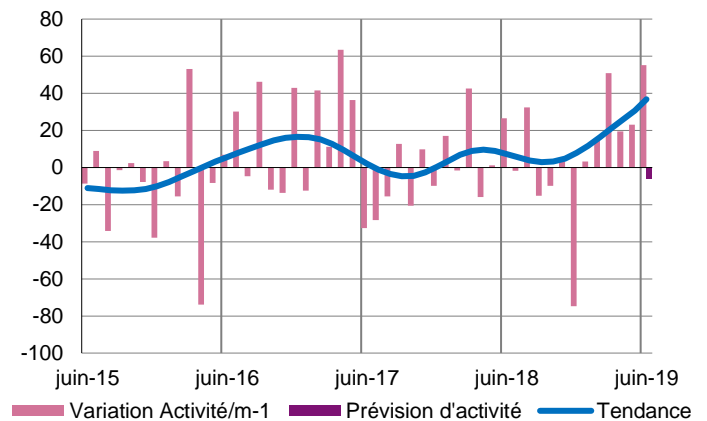
Hébergement

Les événements de l'Armada, du 75^e anniversaire du Débarquement et de la Coupe du monde féminine de football ont très largement soutenu l'activité dans le secteur de l'hébergement.

Les professionnels ont pu revaloriser leurs tarifs.

Les prévisions pour juillet sont légèrement baissières sur des niveaux qui restent satisfaisants.

Évolution de l'activité et prévisions
(en solde d'opinions CVS)





9 %

Poids des effectifs du bâtiment et des travaux publics par rapport à la totalité des effectifs
(source : ACOSS-URSSAF 12/2017)

Bâtiment et Travaux Publics (Enquête trimestrielle – T2 2019)

L'activité dans le bâtiment a continué de progresser au deuxième trimestre 2019, mais à un rythme moins soutenu qu'au cours des trois premiers mois de l'année. Les carnets de commandes sont jugés suffisamment consistants.

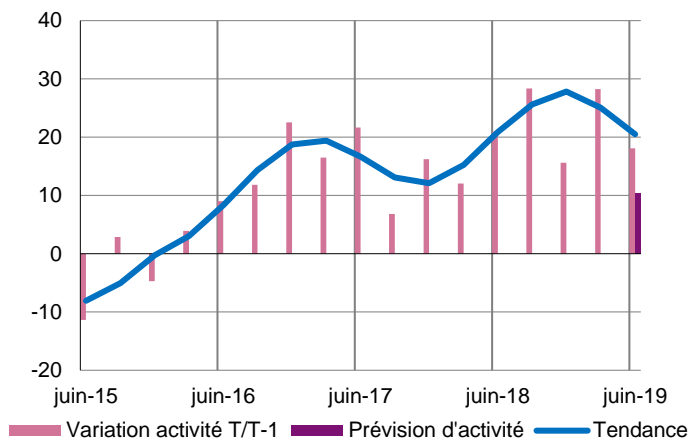
Dans les travaux publics, l'activité s'est stabilisée au deuxième trimestre. Les carnets restent cependant étoffés.

Pour le troisième trimestre les prévisions des chefs d'entreprise sont globalement bien orientées avec cependant une confirmation du ralentissement dans le gros œuvre.

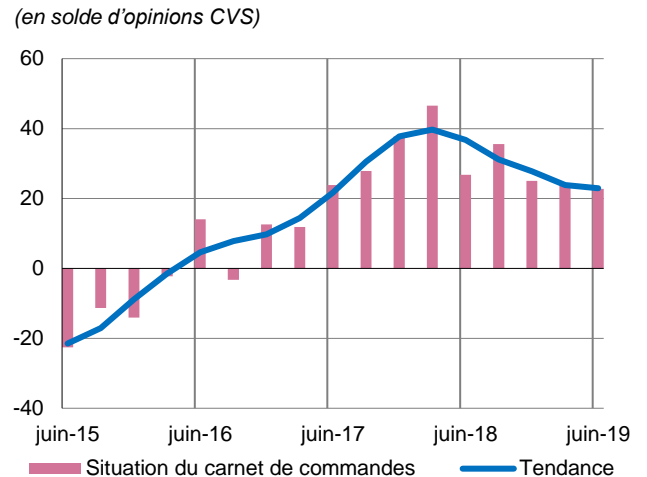
BÂTIMENT :

Évolution globale

Activité passée et prévisions (en solde d'opinions CVS)



Situation actuelle de l'état du carnet de commandes (en solde d'opinions CVS)

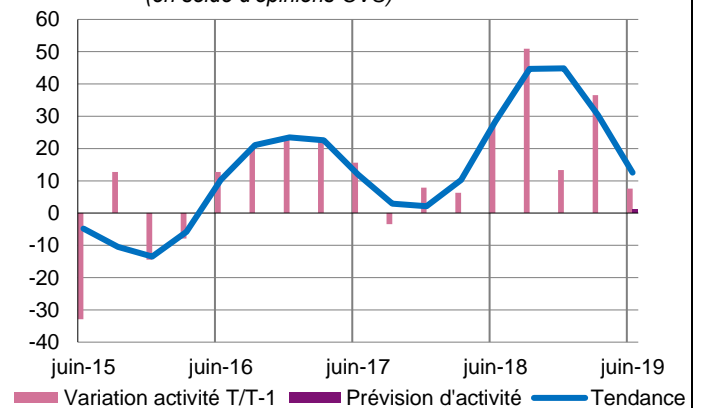


Gros œuvre

Dans le gros œuvre, l'activité a continué de progresser mais en décélération par rapport au premier trimestre. Les carnets se renforcent.

L'activité ne devrait que très légèrement progresser au troisième trimestre.

Évolution de l'activité (en solde d'opinions CVS)

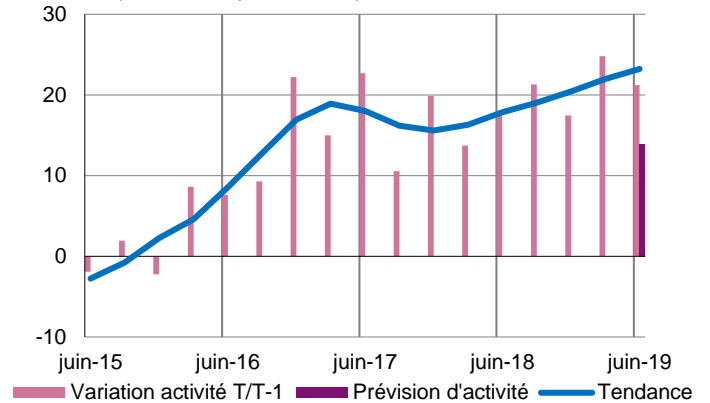


Second œuvre

Le courant d'affaires a continué sur une dynamique comparable au premier trimestre. Les carnets se sont un peu allégés.

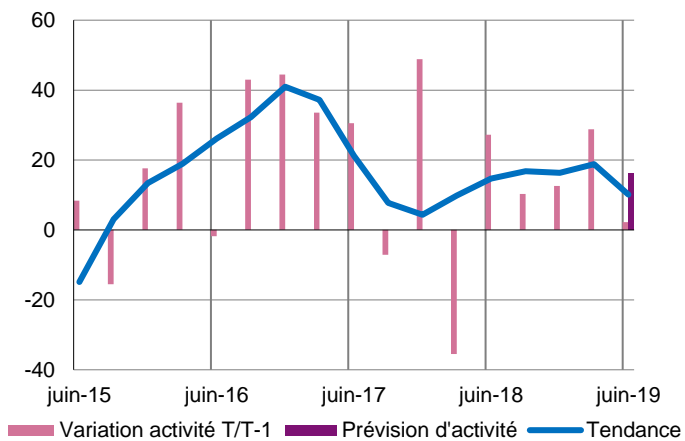
L'activité du troisième trimestre est attendue en hausse mais devrait enregistrer une légère décélération.

Évolution de l'activité
(en solde d'opinions CVS)

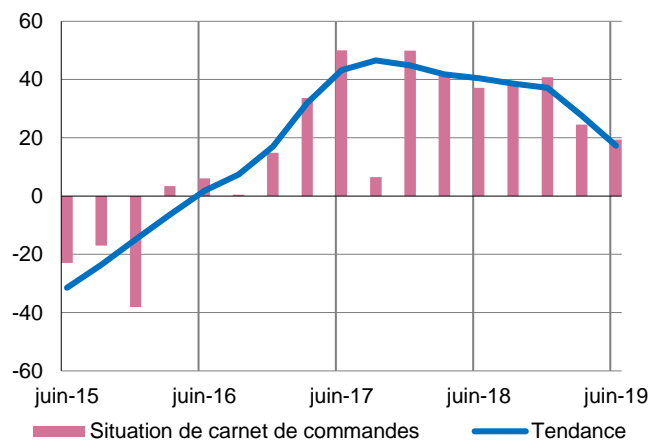


TRAVAUX PUBLICS :

Activité passée et prévisions
(en solde d'opinions CVS)



Situation actuelle de l'état du carnet de commandes
(en solde d'opinions CVS)



Au deuxième trimestre, l'activité s'est quasiment stabilisée. Les carnets s'allègent légèrement. Les prix des devis sont orientés à la baisse.

Les prévisions sont bien orientées pour le troisième trimestre avec un rebond anticipé.

Contactez-nous

Banque de France

Succursale de Rouen

Service des Affaires Régionales

32 rue Jean Lecanuet

CS 50896

76 005 ROUEN CEDEX

Téléphone : 02.35.52.78.45

Télécopie : 02.35.52.78.94

Renseignements d'ordre général :

Courriel : REG28-CONJONCTURE-UT@banque-france.fr

* * * * *

▪ **Le rédacteur en chef**

Yvan DUBRAVICA

Responsable Service des Affaires Régionales

▪ **Le directeur de la publication**

Marc LANTÉRI

Directeur Régional