

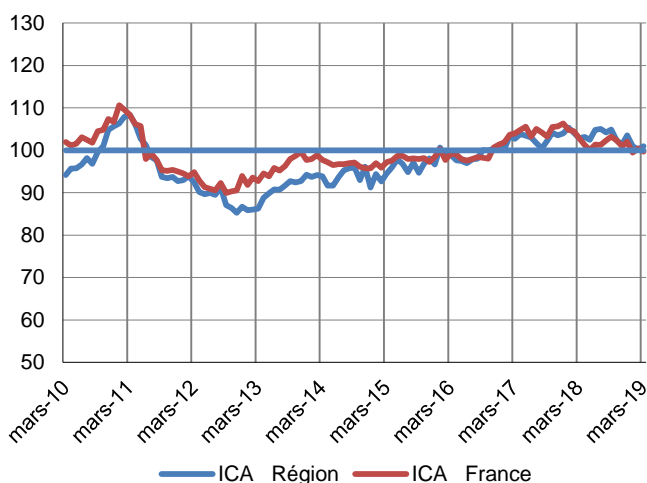
En mars, la production industrielle accélère modérément. Dans les services, l'activité progresse dans l'ensemble des secteurs étudiés. Selon les chefs d'entreprise, l'activité augmenterait globalement en avril, dans l'industrie comme dans les services, mais sur un rythme moins soutenu. Au premier trimestre, le BTP est dynamique dans ses trois composantes. Au deuxième trimestre, la progression devrait se poursuivre dans le Bâtiment. Dans les Travaux Publics, l'activité devrait, en revanche, se stabiliser.

## Enquêtes mensuelles

### Indicateurs du Climat des Affaires

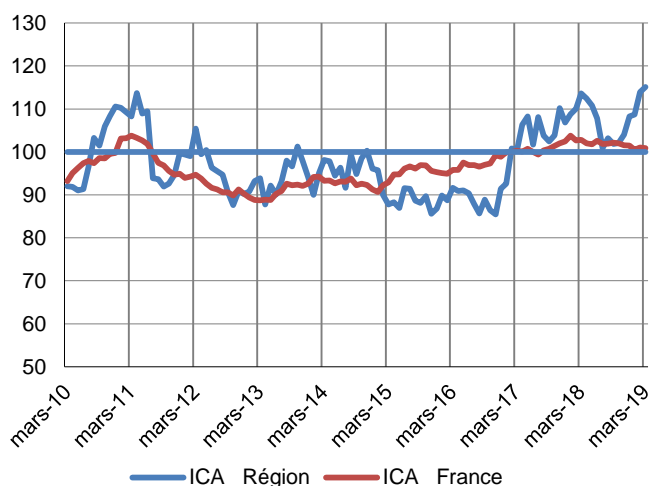
Un indicateur du climat des affaires permet une lecture rapide et simplifiée de la situation conjoncturelle. Il résume par une variable synthétique l'évolution des soldes d'opinion qui présentent des évolutions similaires dans le temps. En hausse, il traduit une amélioration du climat conjoncturel ; en baisse, sa dégradation ; 100 = moyenne de longue période.

#### Industrie



Au plan national, l'indicateur du climat des affaires dans l'industrie s'élève à 100. Il est de 101 en Normandie.

#### Services marchands



L'indicateur du climat des affaires dans les services atteint 101 au niveau national et 115 au niveau régional.

## Enquêtes trimestrielles – Premier trimestre 2019

### Bâtiment et Travaux Publics

Dans la continuité des trimestres précédents, l'activité dans le bâtiment et les travaux publics reste globalement bien orientée. Les carnets sont bien garnis et les prix des devis progressent. Dans le bâtiment, les prévisions d'activité sont favorables pour le prochain trimestre.

#### Dernières enquêtes et statistiques nationales de la Banque de France

Conjoncture Industrie, Services et Bâtiment – [cliquer ici](#)

Défaillances d'entreprises – [cliquer ici](#)

Conjoncture Travaux publics – [cliquer ici](#)

Accès des entreprises au crédit – [cliquer ici](#)

Conjoncture commerce de détail – [cliquer ici](#)

Crédits par taille d'entreprises – [cliquer ici](#)

#### Enquête régionale

Les entreprises en Normandie : Bilan 2018, perspectives 2019 [Accéder à l'enquête](#)



**21 %**

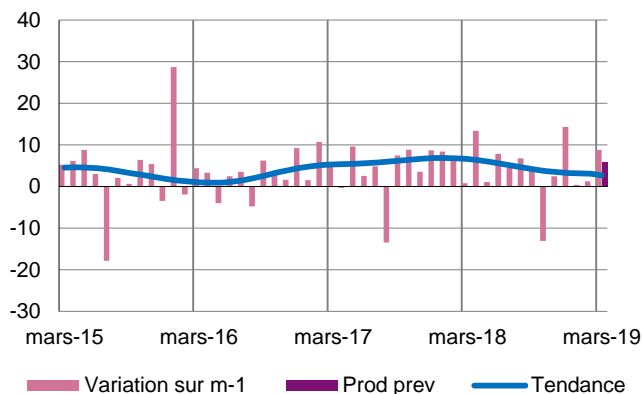
Poids des effectifs de l'industrie par rapport à la totalité des effectifs  
(source : ACOSS-URSSAF 12/2017)

## Industrie

La production industrielle a progressé dans l'ensemble des secteurs, sauf dans la fabrication de matériels de transport et la chimie. La demande a été principalement tirée par le marché national, renforçant des carnets jugés correctement garnis. Dans le contexte d'un niveau de stocks inférieur à celui souhaité, la production continuerait d'augmenter en avril mais sur un rythme moindre.

### Production passée et prévisions

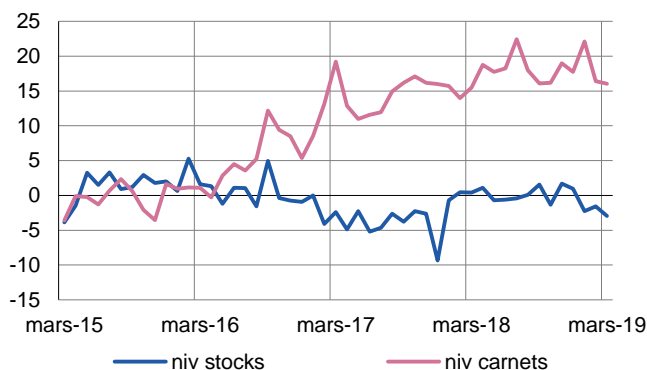
(en solde d'opinions CVS)



La production augmente plus nettement en mars par rapport aux deux mois précédents. La tendance prévue pour avril est également haussière mais à un rythme moindre.

### Situation des carnets et des stocks de produits finis

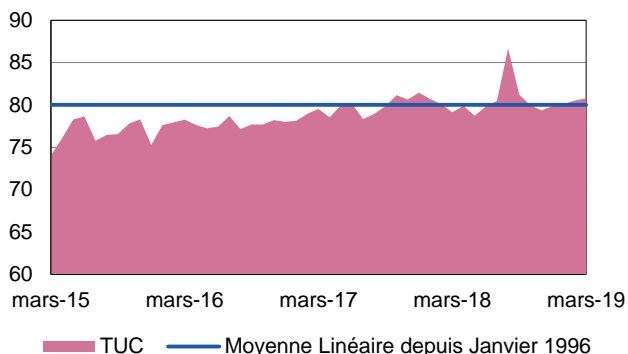
(en solde d'opinions CVS)



Les carnets se stabilisent et restent à un niveau satisfaisant. Les stocks sont jugés plutôt inférieurs au niveau souhaité.

### Utilisation des capacités de production

(en pourcentage)



Le taux d'utilisation des capacités de production s'établit à 81%, soit un point de plus que le mois précédent.



**18 %**

Poids des effectifs du sous-secteur dans la totalité de l'industrie  
(source : ACOSS-URSSAF 12/2017)

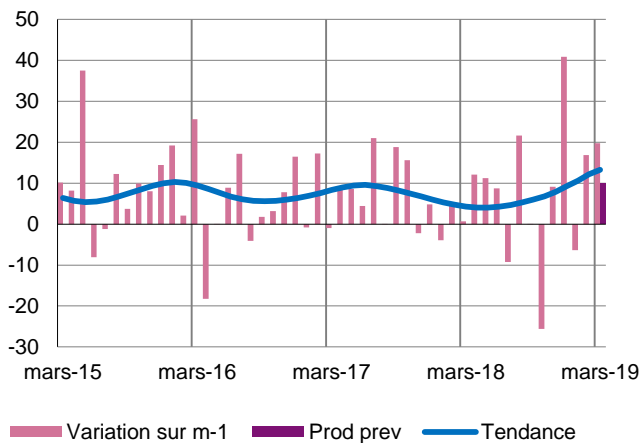
## Fabrication de denrées alimentaires et de boissons

Comme le mois dernier, la production s'inscrit en hausse. La demande reste soutenue, tant en France qu'en provenance de l'étranger. Les carnets offrent une visibilité plutôt inférieure aux attentes. Les prix des matières premières se renchérissent et les prix de vente ont été revalorisés.

Les prévisions sont bien orientées pour les prochaines semaines.

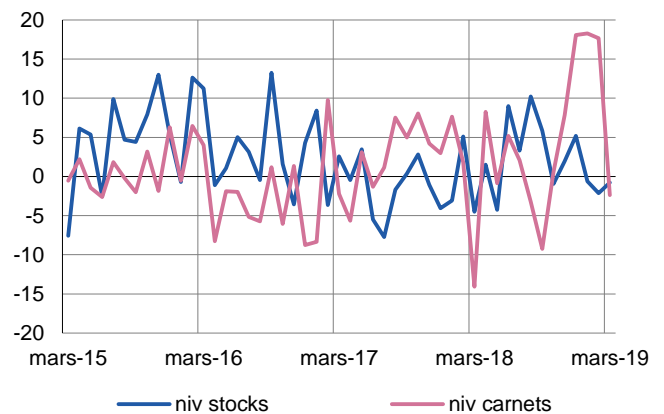
### Production passée et prévisions

(en solde d'opinions CVS)



### Situation des carnets et des stocks de produits finis

(en solde d'opinions CVS)

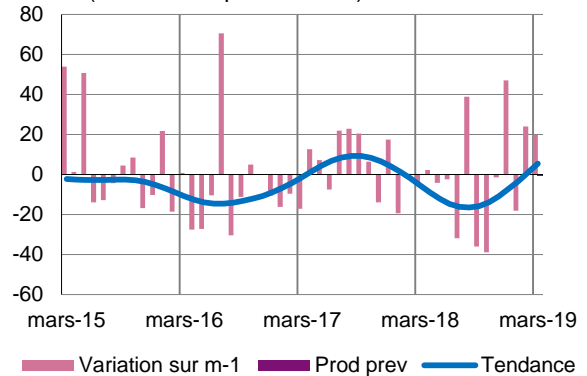


### Transformation et conservation de la viande et préparation à base de viande

L'activité est restée soutenue. Les prix des matières premières se sont renchérissés et ils ont été répercutés sur les prix de vente. Les carnets de commandes s'affichent en-deçà des attentes.

La production se stabiliserait en avril.

### Production passée et prévisions (en solde d'opinions CVS)

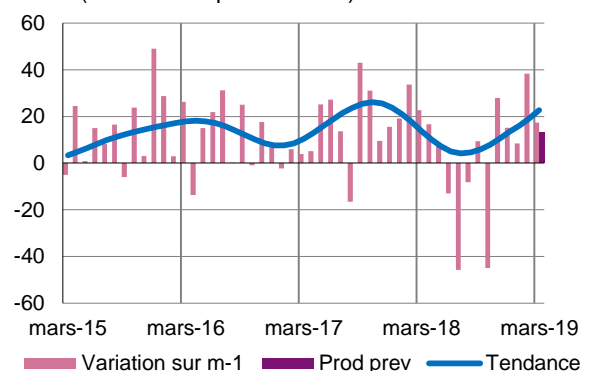


### Fabrication de produits laitiers

Les niveaux de production sont restés élevés. La demande demeure bien orientée avec une composante étrangère plus soutenue que la demande intérieure qui marque le pas. Les prix des matières premières et les prix de vente se sont stabilisés. Les carnets sont jugés insuffisamment consistants.

Les chefs d'entreprise tablent sur une hausse de l'activité pour le mois prochain.

### Production passée et prévisions (en solde d'opinions CVS)





**13 %**

Poids des effectifs du sous-secteur dans la totalité de l'industrie  
(source : ACOSS-URSSAF 12/2017)

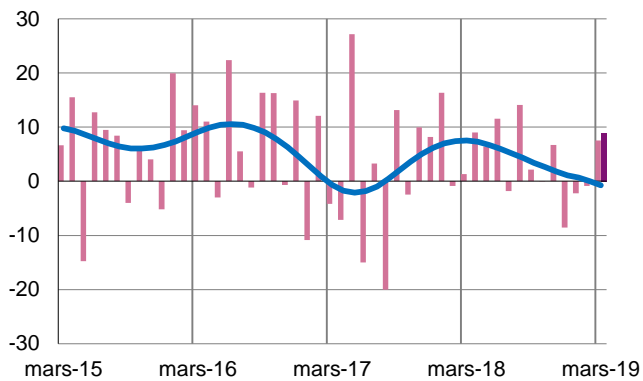
## Équipements électriques électroniques, informatiques et autres machines

Après un mois de février en demi-teinte, l'activité s'est inscrite en progression en mars. Toutefois, la demande manque encore de vigueur, surtout en provenance de l'étranger.

Avec des carnets bien garnis, les chefs d'entreprise formulent des prévisions favorables à court terme.

### Production passée et prévisions

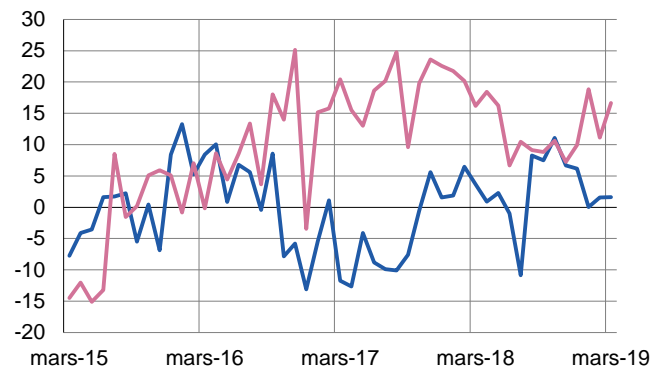
(en solde d'opinions CVS)



■ Variation sur m-1   ■ Prod prev   — Tendence

### Situation des carnets et des stocks de produits finis

(en solde d'opinions CVS)



— niv stocks   — niv carnets



**14 %**

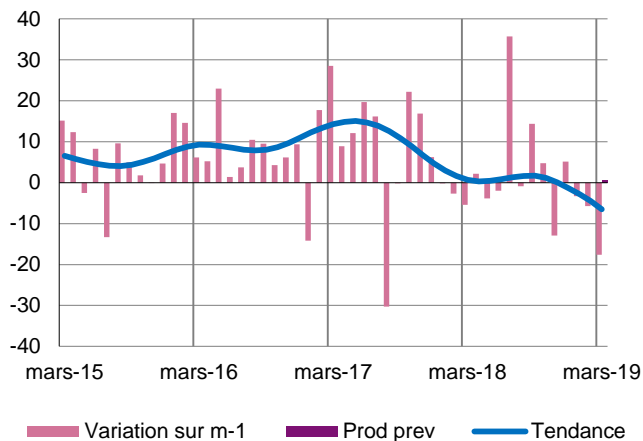
Poids des effectifs du sous-secteur dans la totalité de l'industrie  
(source : ACOSS-URSSAF 12/2017)

## Matériels de transport

La production du secteur a reculé, en lien avec une demande orientée à la baisse. Les carnets s'allègent mais restent satisfaisants. Les stocks sont jugés inférieurs au niveau souhaité. Les chefs d'entreprise prévoient une stabilisation de l'activité pour le mois prochain.

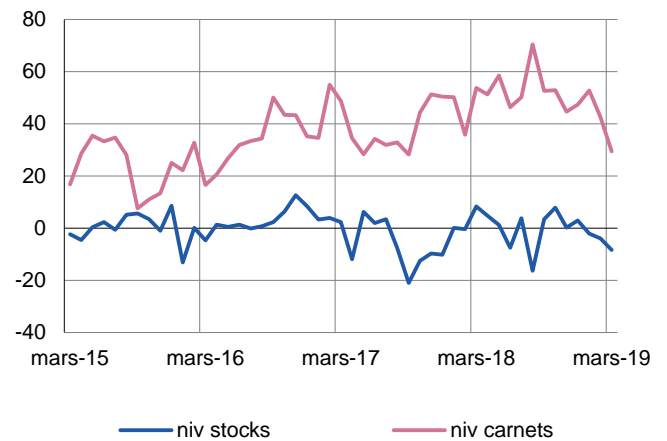
### Production passée et prévisions

(en solde d'opinions CVS)



### Situation des carnets et des stocks de produits finis

(en solde d'opinions CVS)

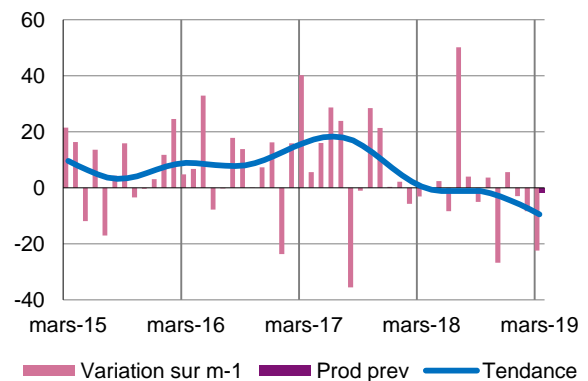



### Industrie automobile

L'activité recule nettement. La demande a diminué de façon marquée, tant en provenance du marché national que des marchés étrangers. Les carnets s'allègent mais la visibilité reste satisfaisante. L'activité devrait encore ralentir très légèrement en avril.

### Production passée et prévisions

(en solde d'opinions CVS)





**55 %**

Poids des effectifs du sous-secteur dans la totalité de l'industrie  
(source : ACOSS-URSSAF 12/2017)

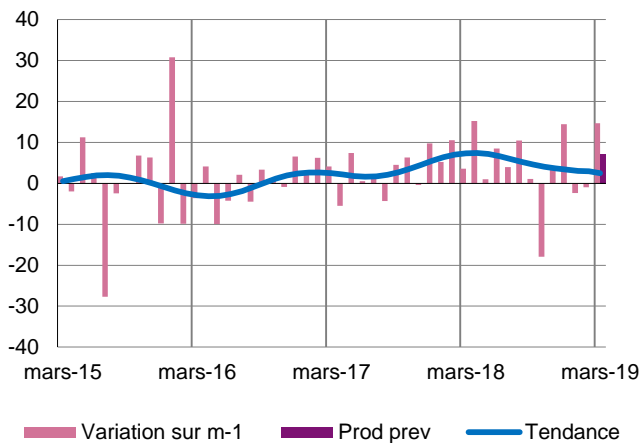
## Autres produits industriels

Textiles, habillement, cuir et chaussure – Industrie chimique – Produits en caoutchouc, plastique et autres produits non métalliques – Métallurgie et produits métalliques – Bois, papier et imprimerie

L'activité a été dynamique en mars. Cette tendance est constatée dans l'ensemble des secteurs, sauf pour la chimie. La demande s'est renforcée, en particulier sur le marché national. Les carnets restent bien garnis et s'étoffent légèrement. Les chefs d'entreprise prévoient une hausse de la production, mais à un rythme moindre, en avril.

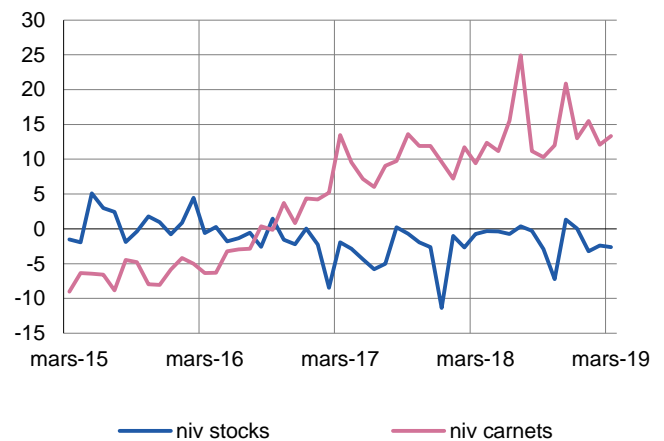
### Production passée et prévisions

(en solde d'opinions CVS)



### Situation des carnets et des stocks de produits finis

(en solde d'opinions CVS)

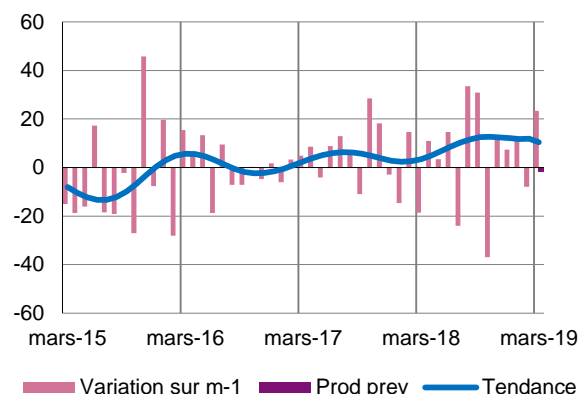


### Travail du bois, industrie du papier et imprimerie

La production rebondit significativement après un mois de février en recul. Avec une demande qui s'est redressée, l'appréciation sur les carnets redevient positive. L'activité est attendue quasiment stable en avril.

### Production passée et prévisions

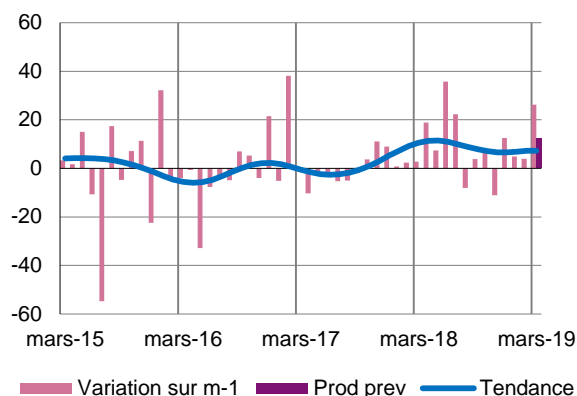
(en solde d'opinions CVS)



### Produits en caoutchouc, plastique et autres

L'activité a nettement progressé. La demande a été très dynamique, alimentant des carnets jugés bien garnis. Les coûts d'approvisionnement ont diminué tandis que les prix de vente ont progressé. Les prévisions sont bien orientées pour avril.

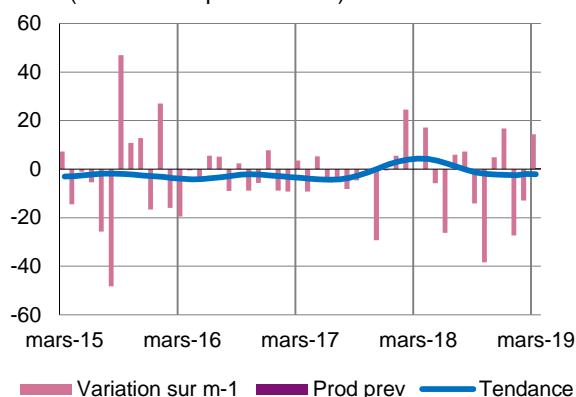
Production passée et prévisions  
(en solde d'opinions CVS)



### Métallurgie et fabrication de produits métalliques

Après le recul des deux mois précédents, la production rebondit en mars. La demande s'est renforcée mais les chefs d'entreprise estiment encore que les carnets ne sont pas suffisamment étoffés. Les prévisions tablent sur une stabilisation de l'activité pour avril.

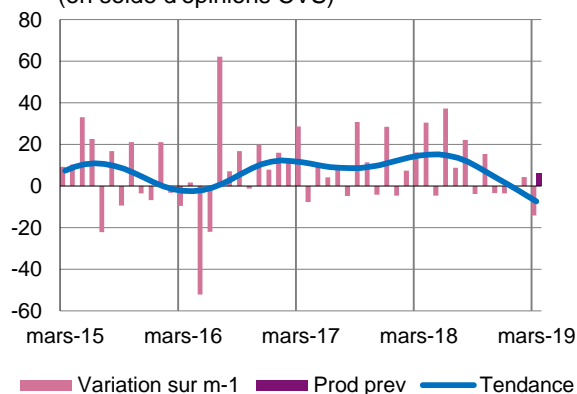
Production passée et prévisions  
(en solde d'opinions CVS)



### Industrie chimique

La production diminue. La demande a reculé et les carnets sont jugés tout juste correctement garnis. Les coûts d'approvisionnement s'effritent tandis que les prix de vente sont stables. Les prévisions sont un peu mieux orientées à court terme.

Production passée et prévisions  
(en solde d'opinions CVS)





**34 %**

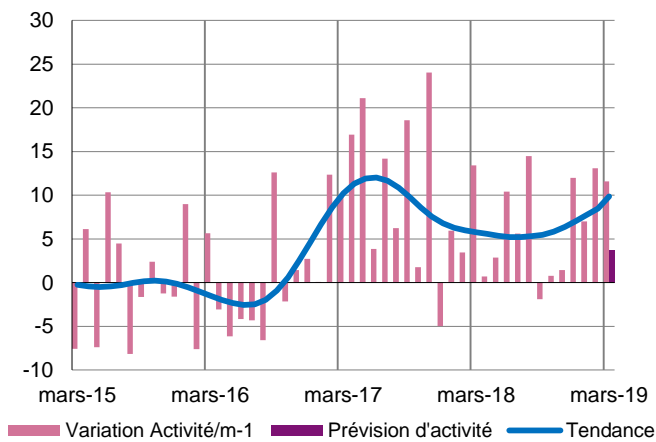
Poids des effectifs des services marchands par rapport à la totalité des effectifs  
(source : ACOSS-URSSAF 12/2017)

## Services marchands

L'activité dans les services a de nouveau progressé en mars. Selon les chefs d'entreprise, elle devrait continuer de croître en avril mais sur rythme moins soutenu.

### Évolution globale

Activité passée et prévisions  
(en solde d'opinions CVS)



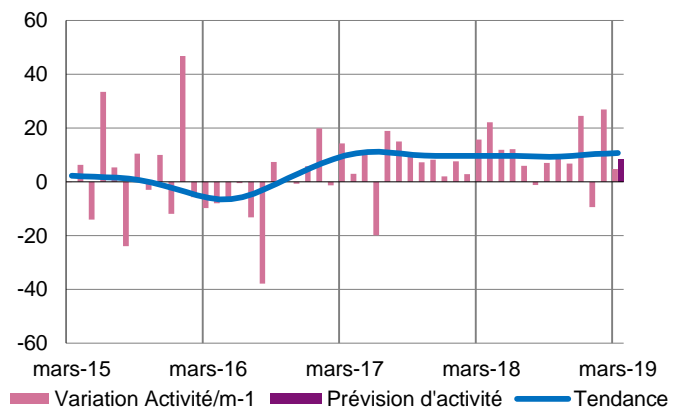
L'hébergement s'est distingué par son dynamisme. Le transport et le nettoyage poursuivent aussi leur croissance mais à un rythme plus modéré.

### Services relatifs aux bâtiments et aménagement paysager

Les professionnels font état d'un ralentissement de l'activité, en lien avec une demande qui faiblit. Les prix sont restés stables.

Toutefois, les perspectives sont positives pour le mois à venir.

### Évolution de l'activité et prévisions (en solde d'opinions CVS)



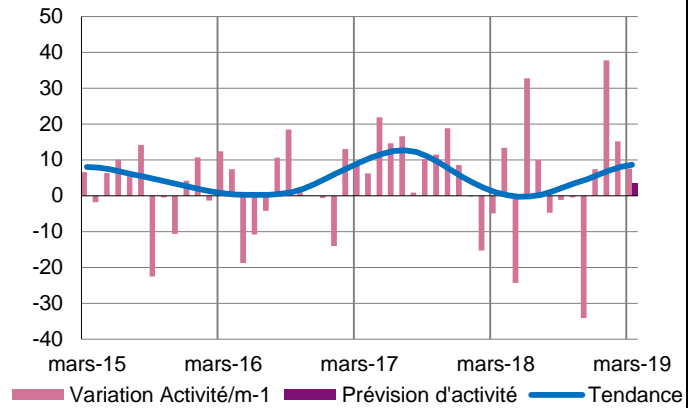


### Transports routiers de fret et par conduites

La progression de l'activité se poursuit mais de façon plus modérée. La demande reste robuste. Les tarifs ont été revalorisés.

L'activité devrait s'accroître très faiblement en avril.

Évolution de l'activité et prévisions  
(en solde d'opinions CVS)

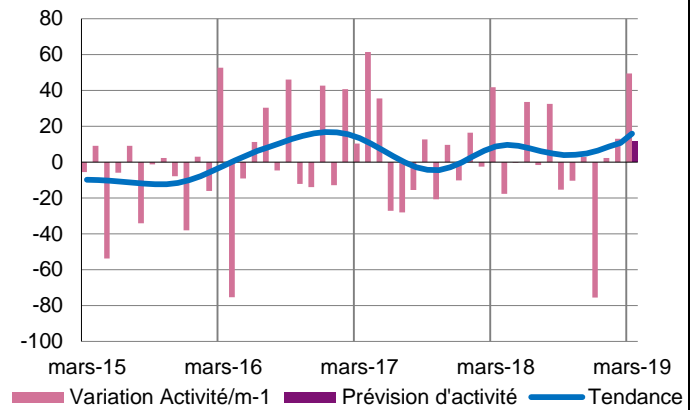


### Hébergement

La fréquentation a enregistré un net rebond en mars à la faveur d'une demande solide.

L'activité devrait ralentir le mois prochain.

Évolution de l'activité et prévisions  
(en solde d'opinions CVS)





9 %

Poids des effectifs du bâtiment et des travaux publics par rapport à la totalité des effectifs  
(source : ACOSS-URSSAF 12/2017)

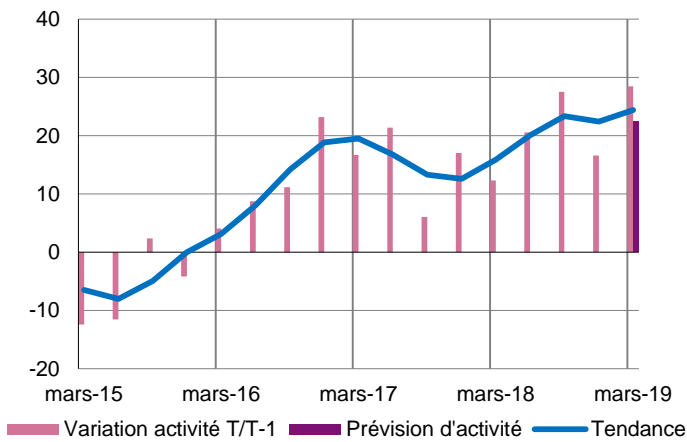
## Bâtiment et Travaux Publics (Enquête trimestrielle – T1 2019)

L'activité dans le bâtiment et les travaux publics a continué de progresser au cours du 1<sup>er</sup> trimestre 2019. Au trimestre prochain, selon les chefs d'entreprise, le secteur du bâtiment continuera à croître de façon soutenue, tandis que l'activité est attendue stable pour les travaux publics.

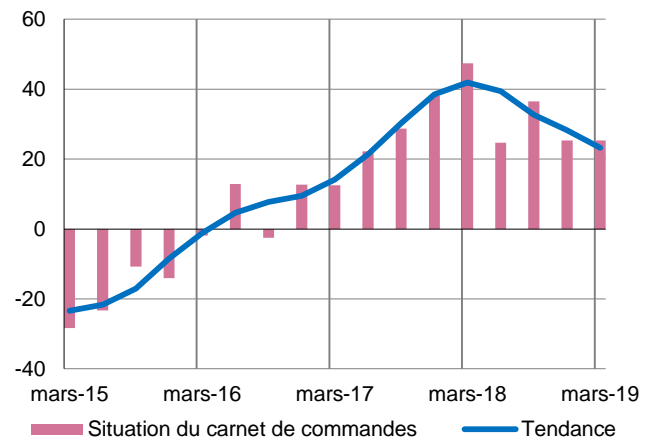
### BÂTIMENT :

#### Évolution globale

##### Activité passée et prévisions (en solde d'opinions CVS)



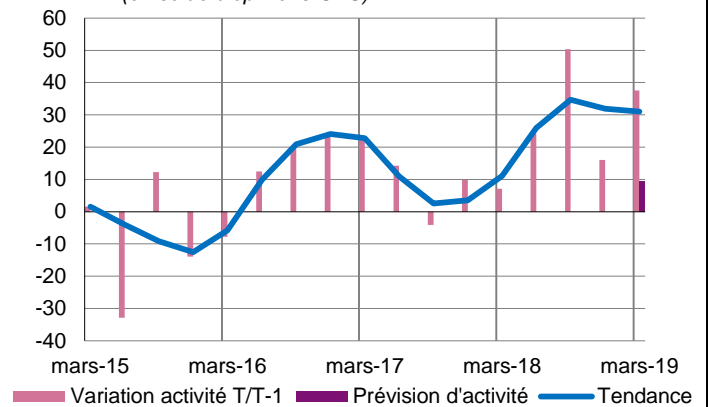
##### Situation actuelle de l'état du carnet de commandes (en solde d'opinions CVS)



#### Gros œuvre

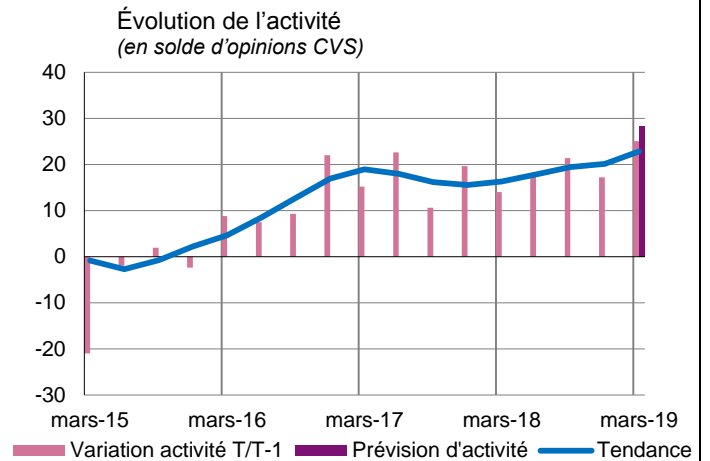
L'activité s'est renforcée par rapport au mois précédent. Les carnets sont jugés bien garnis. Les chefs d'entreprise prévoient une nette décélération au deuxième trimestre 2019.

##### Évolution de l'activité (en solde d'opinions CVS)



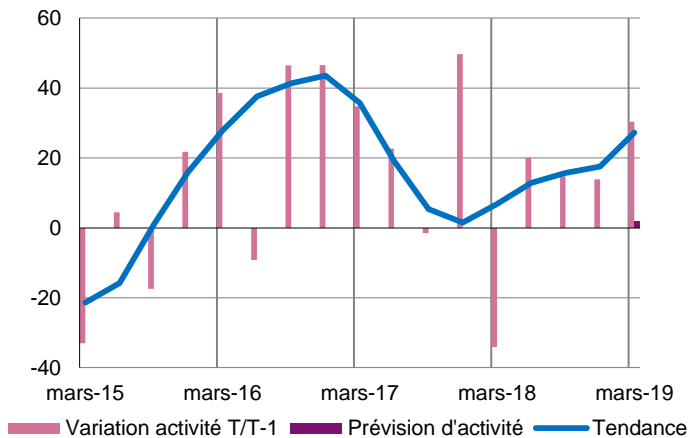
## Second œuvre

Le second œuvre continue de progresser. Les carnets offrent une visibilité jugée satisfaisante. Le courant d'affaires devrait progresser à un rythme légèrement plus élevé au deuxième trimestre 2019.

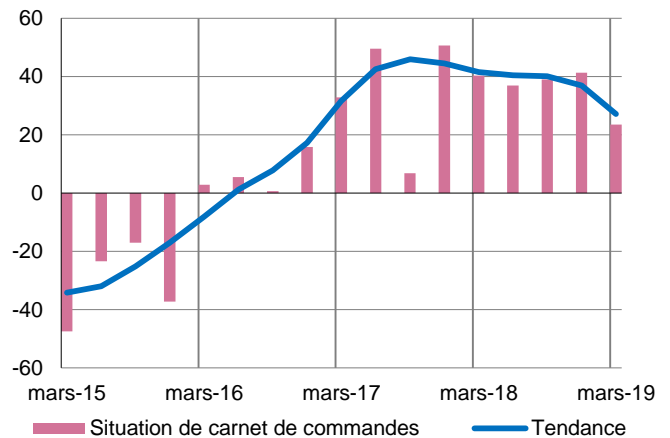


## TRAVAUX PUBLICS :

### Activité passée et prévisions (en solde d'opinions CVS)



### Situation actuelle de l'état du carnet de commandes (en solde d'opinions CVS)



Le secteur des travaux publics continue de progresser à un rythme soutenu. Les prix des devis ont augmenté et devraient encore s'apprécier dans les mois à venir. Les chefs d'entreprise prévoient une stabilisation de l'activité au deuxième trimestre 2019.

## Contactez-nous

**Banque de France**  
**Succursale de Rouen**  
Service des Affaires Régionales  
32 rue Jean Lecanuet  
CS 50896  
76 005 ROUEN CEDEX

**Téléphone : 02.35.52.78.45**

**Télécopie : 02.35.52.78.94**

Renseignements d'ordre général :

Courriel : [REG28-CONJONCTURE-UT@banque-france.fr](mailto:REG28-CONJONCTURE-UT@banque-france.fr)

\* \* \* \* \*

▪ **Le rédacteur en chef**  
Yvan DUBRAVICA  
Responsable du Service des Affaires Régionales

▪ **Le directeur de la publication**  
Marc LANTÉRI  
Directeur Régional