

Conjoncture à fin janvier 2015

Industrie, services marchands et bâtiment

Le 9 février 2015



DGS

Direction des Enquêtes et des
Statistiques Sectorielles

Opinion sur l'évolution de la production dans l'industrie* Solde d'opinion en CVS-CJO

- En janvier, la production industrielle et les livraisons progressent nettement. La chimie, la pharmacie, les matériels de transport - y compris l'automobile, sont particulièrement dynamiques.

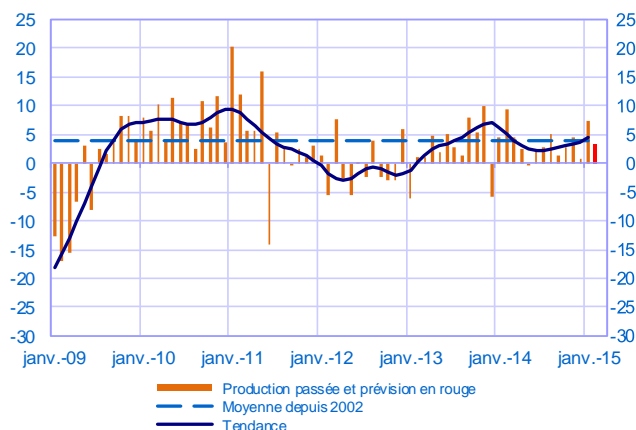
Les commandes augmentent sensiblement et les carnets sont jugés corrects dans l'ensemble.

Le taux d'utilisation des capacités de production augmente légèrement.

Les effectifs se maintiennent.

Les prix des matières premières comme ceux des produits finis se contractent.

Les chefs d'entreprise prévoient une progression de la production en février.



- Dans les services, l'activité augmente légèrement, la hausse de la publicité et de l'édition étant partiellement compensée par la baisse de l'hébergement.

Les effectifs sont stables.

Les prix continuent de baisser.

Les trésoreries restent à un niveau correct.

Une hausse de l'activité est attendue en février par les chefs d'entreprise.

Opinion sur l'évolution de l'activité dans les services* Solde d'opinion en CVS-CJO

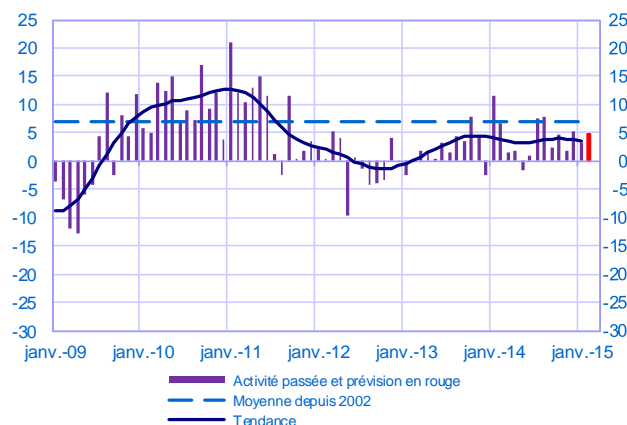
- L'activité du bâtiment diminue légèrement.

Les carnets de commandes se dégradent à nouveau.

Les effectifs reculent.

Les prix des devis baissent.

Les chefs d'entreprise prévoient une nouvelle diminution de l'activité en février.



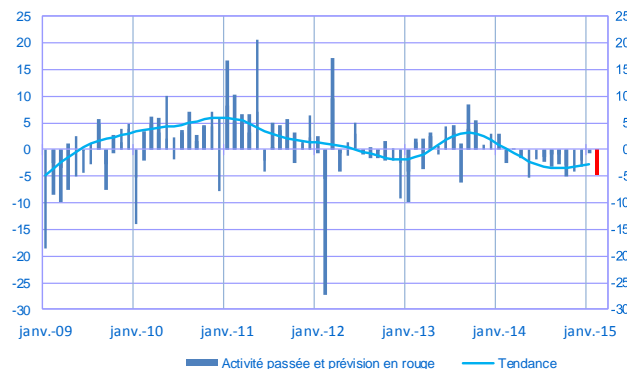
Opinion sur l'évolution de l'activité dans le bâtiment* Solde d'opinion en CVS-CJO

Dans l'industrie, l'ICA* s'établit à 98 en janvier après 97 en décembre.

Dans les services, l'ICA* s'établit à 91 en janvier comme en décembre.

Dans le bâtiment, l'ICA* s'établit à 90 en janvier après 91 en décembre.

Selon l'indicateur synthétique mensuel d'activité (ISMA), le produit intérieur brut progresserait de 0,4 % au premier trimestre 2015 (première estimation).



*Indice du climat des affaires calculé à partir des données de l'enquête, retraitées CVS-CJO et lissées sur cinq mois

* En évolution, un solde d'opinion positif (négatif) correspond à une hausse (baisse)

Industrie manufacturière

	mars-14	avr-14	mai-14	juin-14	juil-14	août-14	sept-14	oct-14	nov-14	déc-14	janv-15	févr-15
Évolution												Prévision
Production	4	3	0	3	3	5	1	3	4	1	7	3
Livraisons	4	3	2	2	6	7	1	5	7	5	11	
Commandes globales	3	3	3	2	4	5	2	3	7	5	9	
Effectifs	1	-1	-1	0	0	-1	0	0	-1	-2	1	
Prix des produits finis	-1	-1	0	-1	0	-1	-1	-3	-2	-1	-4	
Prix matières premières	-1	0	1	1	1	-1	-2	-2	-2	-3	-5	
Situation												
Carnets de commandes	3	2	3	1	1	-1	0	1	1	3	0	
Stocks produits finis	3	3	2	3	3	4	3	4	3	5	4	
Taux d'utilisation des capacités production	76,0	76,3	75,9	76,0	75,9	75,5	76,1	76,3	76,5	76,4	76,9	
Trésorerie	5	8	9	4	7	8	8	7	7	6	7	

Services marchands

	mars-14	avr-14	mai-14	juin-14	juil-14	août-14	sept-14	oct-14	nov-14	déc-14	janv-15	févr-15
Évolution												Prévision
Activité	2	2	-2	1	8	8	2	5	2	5	3	5
Demande globale	2	2	-1	2	6	5	4	4	1	5	1	
Prix	-1	0	-1	0	-2	-1	-1	-1	-1	-5	-5	
Effectifs	1	3	2	2	3	2	-2	2	1	3	1	
Situation												
Trésorerie	10	13	11	12	11	11	8	10	11	11	12	

Bâtiment

	mars-14	avr-14	mai-14	juin-14	juil-14	août-14	sept-14	oct-14	nov-14	déc-14	janv-15	févr-15
Évolution												Prévision
Activité	0	-2	-5	-2	-2	-3	-3	-5	-4	-3	-1	-5
Prix des devis	-2	-2	-3	-4	-3	-4	-3	-4	-4	-4	-6	
Effectifs	1	0	1	-2	-1	-2	-1	-4	-1	-2	-3	
Situation												
Carnets de commandes	3	3	1	0	-2	-4	-7	-4	-3	-6	-8	

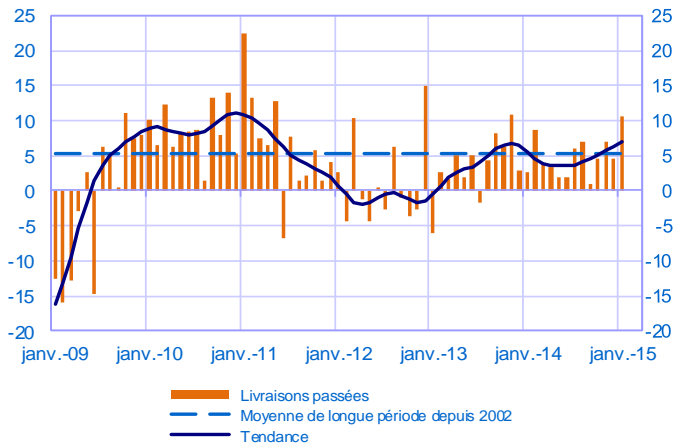
Notes :

- En évolution, un solde d'opinion positif (négatif) correspond à une hausse (baisse).
- Le dernier point correspond aux prévisions des chefs d'entreprise sur la production ou l'activité à venir.
- Les séries sont révisées mensuellement. Elles prennent en compte des données brutes de collecte complémentaire et l'actualisation, en fonction des dernières données disponibles, des coefficients CVS-CJO. Les ICA des mois précédents sont ensuite révisés en conséquence.

Industrie manufacturière

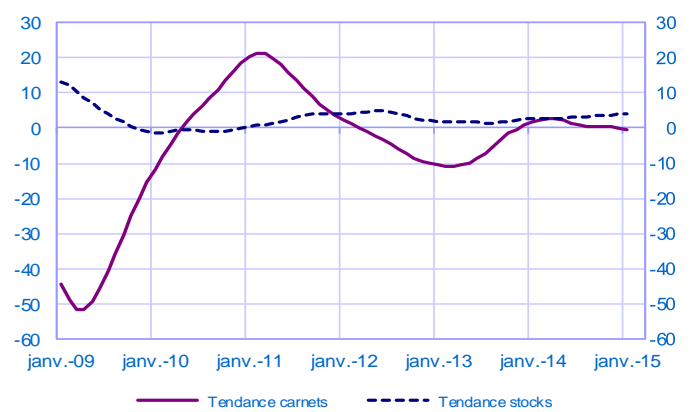
Évolution des livraisons

Solde d'opinion en CVS-CJO



Stocks et carnets de commandes (situation)

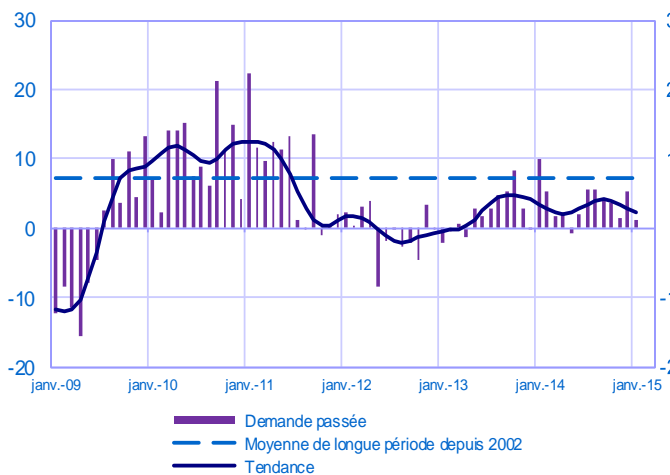
Solde d'opinion en CVS-CJO



Services marchands

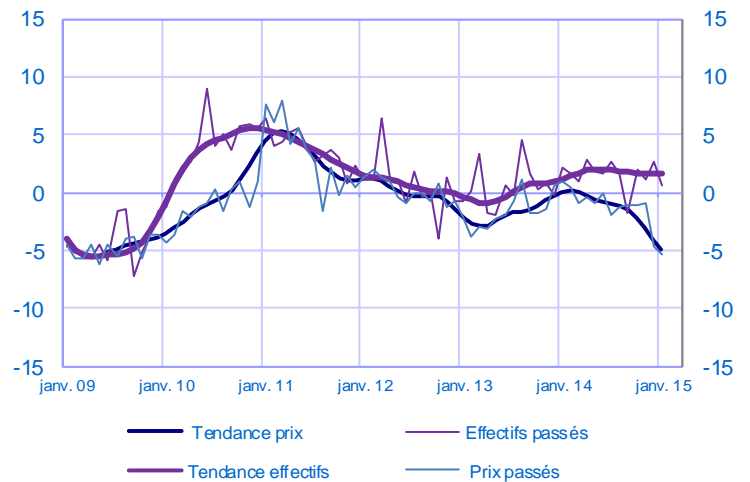
Évolution de la demande globale

Solde d'opinion en CVS-CJO



Évolution des prix et des effectifs

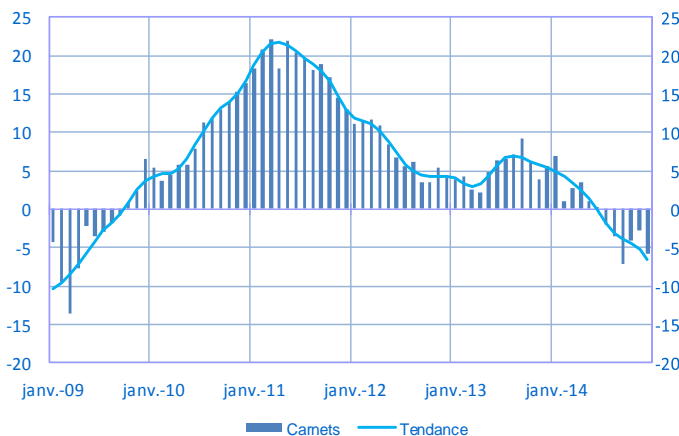
Solde d'opinion en CVS-CJO



Bâtiment

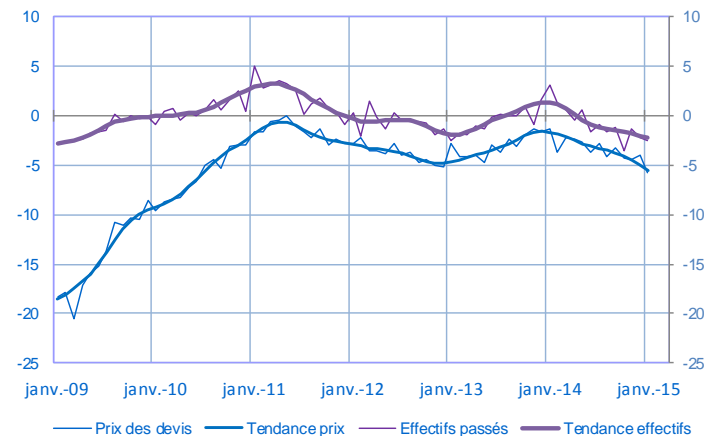
Carnets (situation)

Solde d'opinion en CVS-CJO



Évolution des prix des devis et des effectifs

Solde d'opinion en CVS-CJO



Pour en savoir plus, voir le [détail sectoriel](#), la [méthodologie](#), le [calendrier des publications](#), les [contacts](#) et les séries sur [WEBSTAT](#)