

# Conjoncture à fin septembre 2016

## Industrie, services marchands et bâtiment

Le 10 octobre 2016

- **En septembre, la production industrielle progresse légèrement.** Dans les industries chimiques et pharmaceutiques, la production augmente, tandis qu'elle décroît dans le secteur automobile.

Les livraisons s'intensifient.

Les carnets de commande s'étoffent assez nettement.

Les trésoreries s'améliorent de nouveau.

**Selon les chefs d'entreprise, la production poursuivrait sa hausse en octobre.**

- **L'activité dans les services augmente.** Les activités informatiques et l'intérim sont en progression. L'hébergement-restauration est quasi stable, après une baisse marquée en août.

La hausse des effectifs se poursuit.

Les prix sont orientés à la baisse.

**Les chefs d'entreprise prévoient une augmentation de l'activité en octobre.**

- **L'activité est stable dans le bâtiment.**

Les carnets de commandes continuent de s'étoffer.

**Les chefs d'entreprise tablent sur une reprise de l'activité en octobre.**

**Dans l'industrie, l'ICA\* s'établit à 98 en septembre, comme en août.**

**Dans les services, l'ICA\* s'établit à 97 en septembre, après 96 en août.**

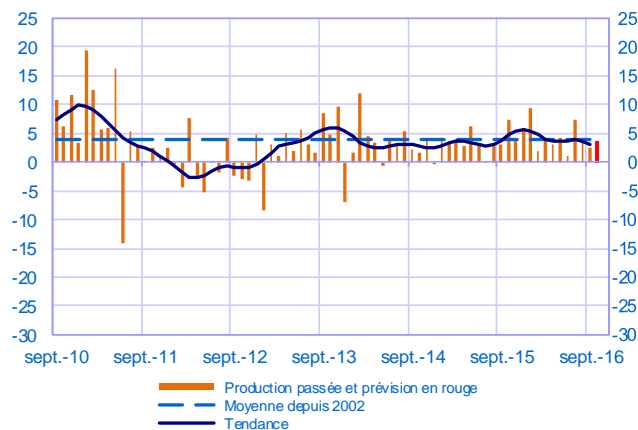
**Dans le bâtiment, l'ICA\* s'établit à 98 en septembre, comme en août.**

Selon l'indicateur synthétique mensuel d'activité (ISMA), **le produit intérieur brut progresserait de 0,3 % au troisième trimestre 2016** (troisième estimation, inchangée).

\* Indice du climat des affaires calculé à partir des données de l'enquête, retraitées CVS-CJO et lissées sur cinq mois

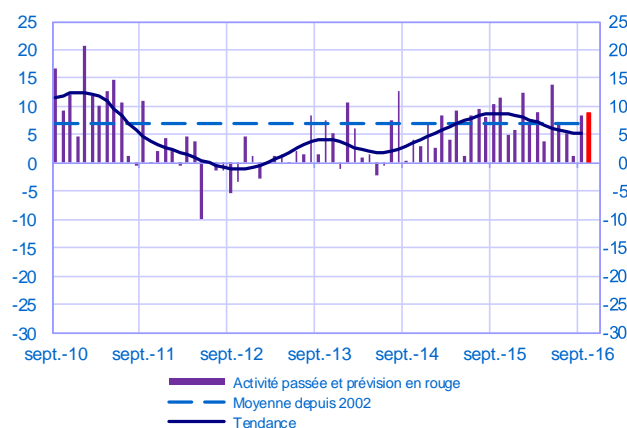
### Opinion sur l'évolution de la production dans l'industrie\*

Solde d'opinion en CVS-CJO



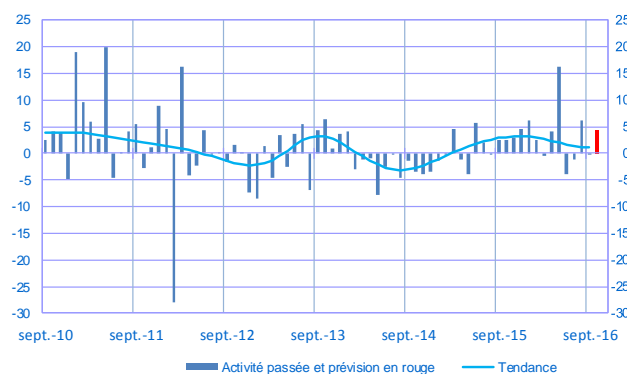
### Opinion sur l'évolution de l'activité dans les services\*

Solde d'opinion en CVS-CJO



### Opinion sur l'évolution de l'activité dans le bâtiment\*

Solde d'opinion en CVS-CJO



\* En évolution, un solde d'opinion positif (négatif) correspond à une hausse (baisse)

## Industrie manufacturière

	nov-15	déc-15	janv-16	févr-16	mars-16	avr-16	mai-16	juin-16	juil-16	août-16	sept-16	oct-16
<b>Évolution</b>												<b>Prévision</b>
Production	4	6	9	2	4	3	4	1	7	4	2	<b>4</b>
Livraisons	3	7	13	1	5	4	3	3	8	1	5	
Commandes globales	5	5	12	2	7	3	4	6	8	6	7	
Effectifs	1	0	2	0	1	0	1	0	-1	1	3	
Prix des produits finis	-2	-2	-3	-3	-2	-1	-1	-1	-1	-1	0	
Prix matières premières	-2	-2	-4	-4	-3	-1	0	1	0	1	3	
<b>Situation</b>												
Carnets de commandes	8	8	7	7	7	7	7	8	8	9	12	
Stocks produits finis	4	4	4	4	5	4	3	2	4	5	4	
Taux d'utilisation des capacités production	77,8	78,1	78,1	78,1	78,1	77,9	78,3	77,8	77,7	78,9	77,8	
Trésorerie	10	10	10	10	9	9	10	14	10	12	16	

## Services marchands

	nov-15	déc-15	janv-16	févr-16	mars-16	avr-16	mai-16	juin-16	juil-16	août-16	sept-16	oct-16
<b>Évolution</b>												<b>Prévision</b>
Activité	5	6	12	7	9	4	14	7	5	1	8	<b>9</b>
Demande globale	5	6	11	6	10	4	14	8	4	5	8	
Prix	-1	-1	-2	-2	-1	-1	0	-1	-1	-2	-3	
Effectifs	4	3	4	4	6	4	7	5	3	6	7	
<b>Situation</b>												
Trésorerie	14	8	13	12	17	12	12	15	15	9	14	

## Bâtiment

	nov-15	déc-15	janv-16	févr-16	mars-16	avr-16	mai-16	juin-16	juil-16	août-16	sept-16	oct-16
<b>Évolution</b>												<b>Prévision</b>
Activité	3	5	6	3	-1	4	16	-4	-1	6	0	<b>4</b>
Prix des devis	-2	-2	-2	-2	-1	-1	0	-1	-1	-1	-1	
Effectifs	-1	-1	0	1	-1	1	-1	0	0	2	0	
<b>Situation</b>												
Carnets de commandes	5	6	7	6	6	8	10	14	12	12	14	

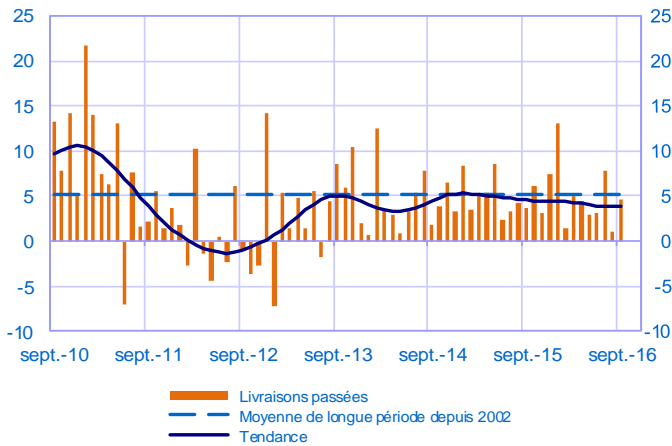
### Notes :

- En évolution, un solde d'opinion positif (négatif) correspond à une hausse (baisse).
- Le dernier point correspond aux prévisions des chefs d'entreprise sur la production ou l'activité à venir.
- Les séries sont révisées mensuellement. Elles prennent en compte des données brutes de collecte complémentaire et l'actualisation, en fonction des dernières données disponibles, des coefficients CVS-CJO. Les ICA des mois précédents sont ensuite révisés en conséquence.

## Industrie manufacturière

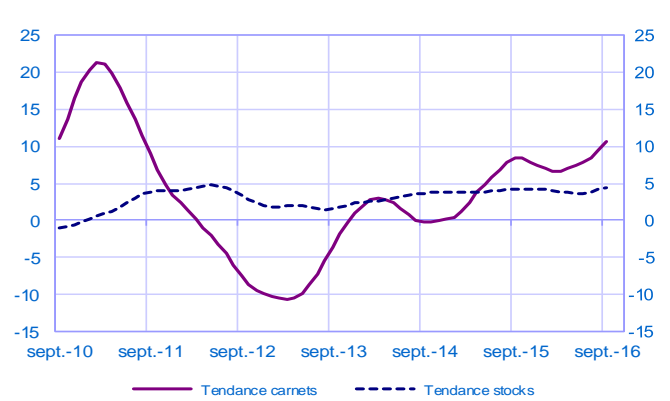
### Évolution des livraisons

Solde d'opinion en CVS-CJO



### Stocks et carnets de commandes (situation)

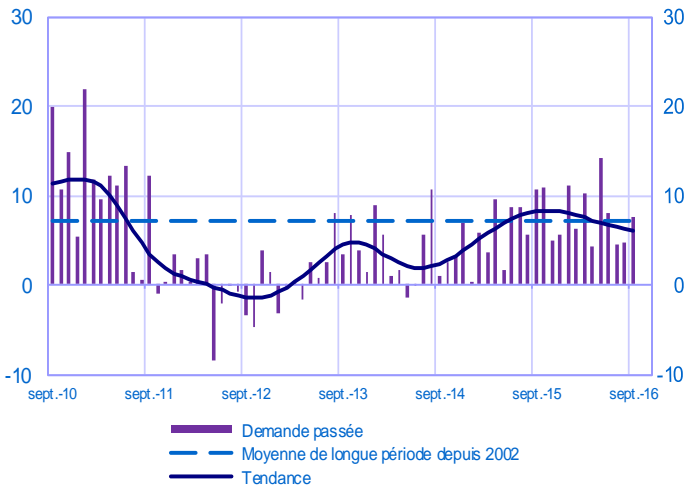
Solde d'opinion en CVS-CJO



## Services marchands

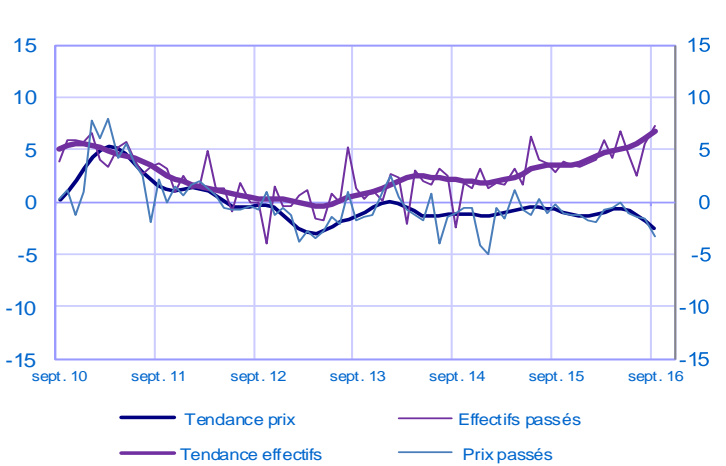
### Évolution de la demande globale

Solde d'opinion en CVS-CJO



### Évolution des prix et des effectifs

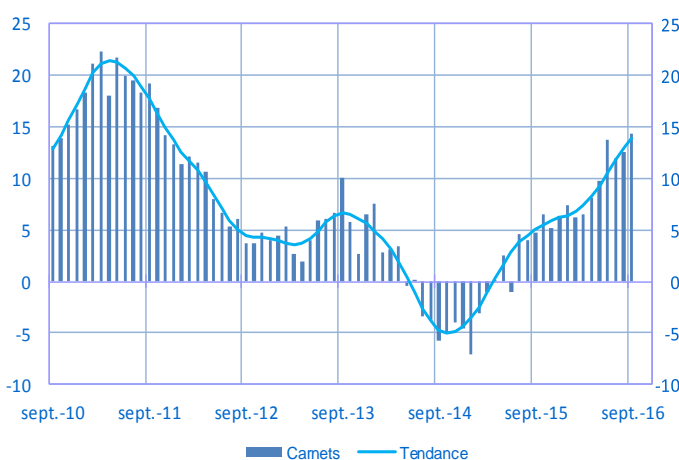
Solde d'opinion en CVS-CJO



## Bâtiment

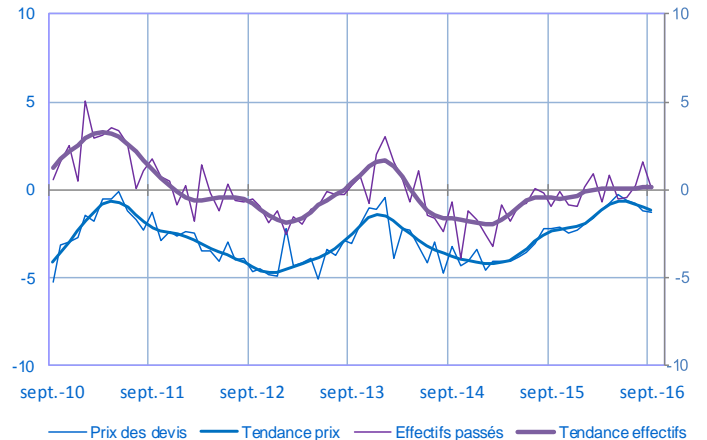
### Carnets (situation)

Solde d'opinion en CVS-CJO



### Évolution des prix des devis et des effectifs

Solde d'opinion en CVS-CJO



Pour en savoir plus, voir le [détail](#) sectoriel, la [méthodologie](#), le [calendrier des publications](#), les [contacts](#) et toutes les séries publiées par la Banque de France sont accessibles à l'adresse [WEBSTAT Banque de France](#)  
Les demandes d'abonnement aux enquêtes de conjoncture peuvent être adressées à [2503-DIFFUSION-UT@banque-france.fr](mailto:2503-DIFFUSION-UT@banque-france.fr)