

Conjoncture à fin octobre 2016

Industrie, services marchands et bâtiment

Le 9 novembre 2016

- En octobre, la production industrielle augmente modérément. L'industrie automobile rebondit ; la chimie et la pharmacie progressent. La fabrication d'équipements est stable.

Les livraisons continuent d'augmenter.

Les carnets de commande sont assez bien garnis.

Les chefs d'entreprise prévoient une progression plus nette de la production en novembre.

- L'activité augmente de nouveau dans les services. Les services informatiques et le transport sont en hausse, ainsi que l'intérim. L'hébergement-restauration est stable.

Les effectifs continuent de progresser.

Les prix restent orientés à la baisse.

Selon les chefs d'entreprise, la hausse devrait se poursuivre en novembre.

- L'activité reprend dans le bâtiment grâce au second œuvre.

Les carnets de commandes sont assez étoffés.

Les chefs d'entreprise tablent sur une hausse de l'activité en novembre.

Dans l'industrie, l'ICA* s'établit à 99 en octobre, comme en septembre.

Dans les services, l'ICA* s'établit à 97 en octobre, comme en septembre.

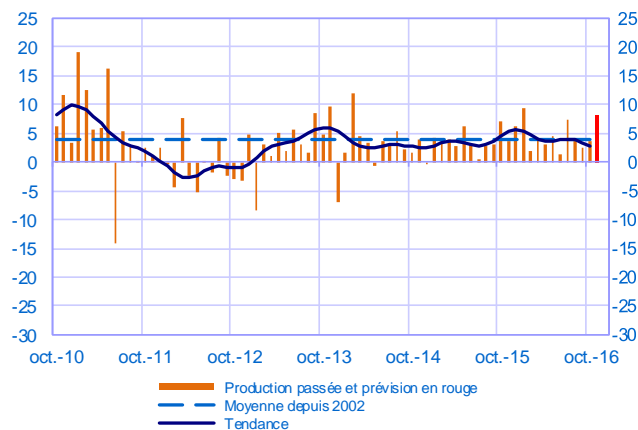
Dans le bâtiment, l'ICA* s'établit à 99 en octobre, après 98 en septembre.

Selon l'indicateur synthétique mensuel d'activité (ISMA), le produit intérieur brut progresserait de 0,4 % au quatrième trimestre 2016 (première estimation).

* Indice du climat des affaires calculé à partir des données de l'enquête, retraitées CVS-CJO et lissées sur cinq mois

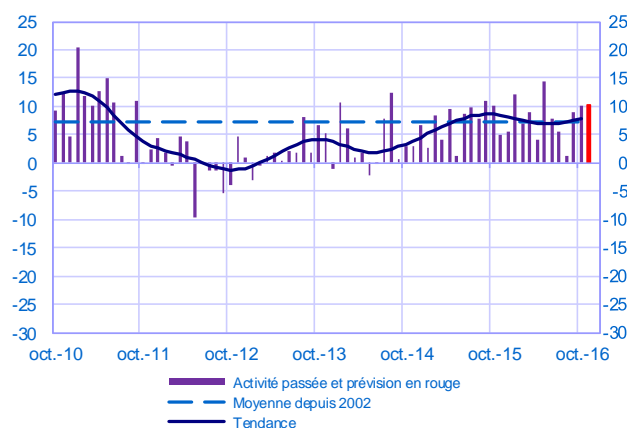
Opinion sur l'évolution de la production dans l'industrie*

Solde d'opinion en CVS-CJO



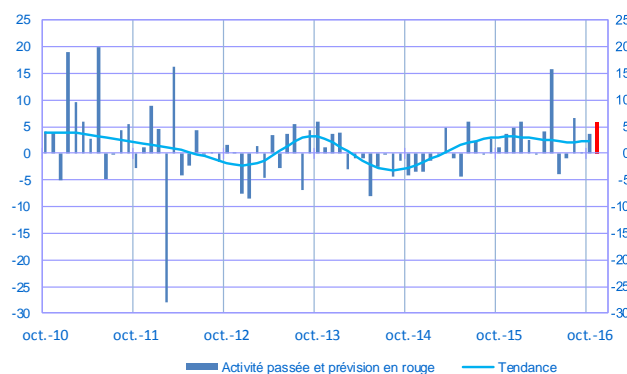
Opinion sur l'évolution de l'activité dans les services*

Solde d'opinion en CVS-CJO



Opinion sur l'évolution de l'activité dans le bâtiment*

Solde d'opinion en CVS-CJO



* En évolution, un solde d'opinion positif (négatif) correspond à une hausse (baisse)

Industrie manufacturière

	déc-15	janv-16	févr-16	mars-16	avr-16	mai-16	juin-16	juil-16	août-16	sept-16	oct-16	nov-16
Évolution												Prévision
Production	6	9	2	4	3	4	1	7	4	2	4	8
Livraisons	7	13	1	5	4	3	3	8	1	5	6	
Commandes globales	5	12	2	7	3	4	6	8	6	7	5	
Effectifs	1	2	-1	1	0	1	0	-1	1	3	1	
Prix des produits finis	-2	-3	-3	-2	-1	-1	-1	-1	-1	0	0	
Prix matières premières	-2	-4	-4	-3	-1	0	1	0	1	3	4	
Situation												
Carnets de commandes	8	7	7	7	7	7	8	8	9	12	12	
Stocks produits finis	4	4	4	5	4	3	2	4	5	4	5	
Taux d'utilisation des capacités production	78,1	78,2	78,1	78,2	77,9	78,3	77,8	77,7	78,9	77,8	77,6	
Trésorerie	11	11	10	10	9	10	13	10	11	16	14	

Services marchands

	déc-15	janv-16	févr-16	mars-16	avr-16	mai-16	juin-16	juil-16	août-16	sept-16	oct-16	nov-16
Évolution												Prévision
Activité	6	12	7	9	4	14	8	5	1	9	10	10
Demande globale	5	11	6	10	4	14	8	5	6	9	10	
Prix	-1	-2	-2	-1	-1	0	-1	-1	-1	-3	-1	
Effectifs	3	4	4	6	4	7	5	3	6	7	7	
Situation												
Trésorerie	9	12	11	17	12	13	15	15	9	14	15	

Bâtiment

	déc-15	janv-16	févr-16	mars-16	avr-16	mai-16	juin-16	juil-16	août-16	sept-16	oct-16	nov-16
Évolution												Prévision
Activité	5	6	3	0	4	16	-4	-1	7	0	4	6
Prix des devis	-2	-2	-2	-1	-1	0	0	-1	-1	-1	0	
Effectifs	-1	0	1	-1	1	0	0	0	2	1	2	
Situation												
Carnets de commandes	6	7	6	6	8	10	14	12	13	15	15	

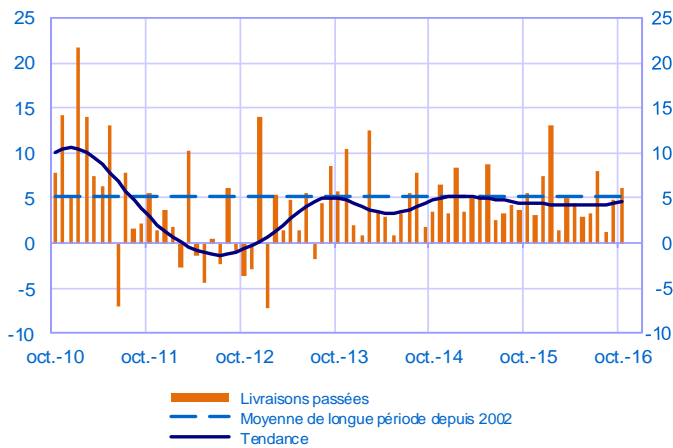
Notes :

- En évolution, un solde d'opinion positif (négatif) correspond à une hausse (baisse).
- Le dernier point correspond aux prévisions des chefs d'entreprise sur la production ou l'activité à venir.
- Les séries sont révisées mensuellement. Elles prennent en compte des données brutes de collecte complémentaire et l'actualisation, en fonction des dernières données disponibles, des coefficients CVS-CJO. Les ICA des mois précédents sont ensuite révisés en conséquence.

Industrie manufacturière

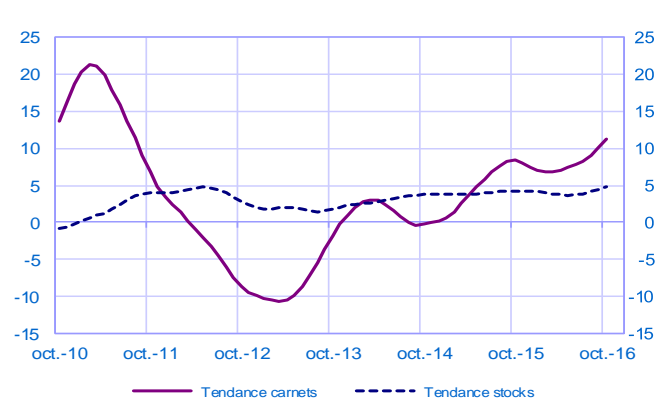
Évolution des livraisons

Solde d'opinion en CVS-CJO



Stocks et carnets de commandes (situation)

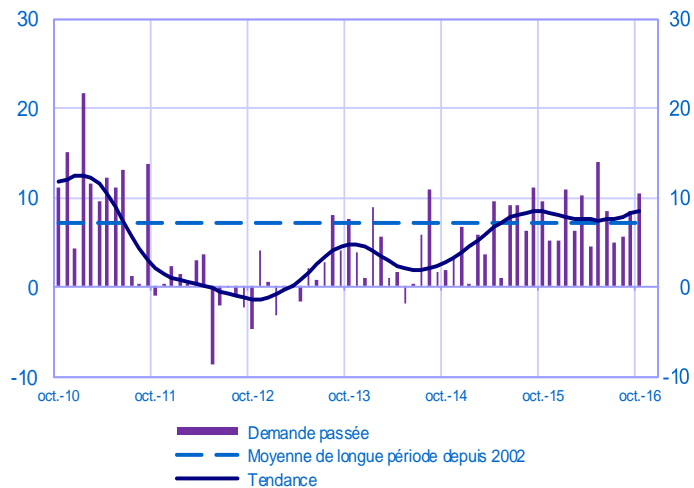
Solde d'opinion en CVS-CJO



Services marchands

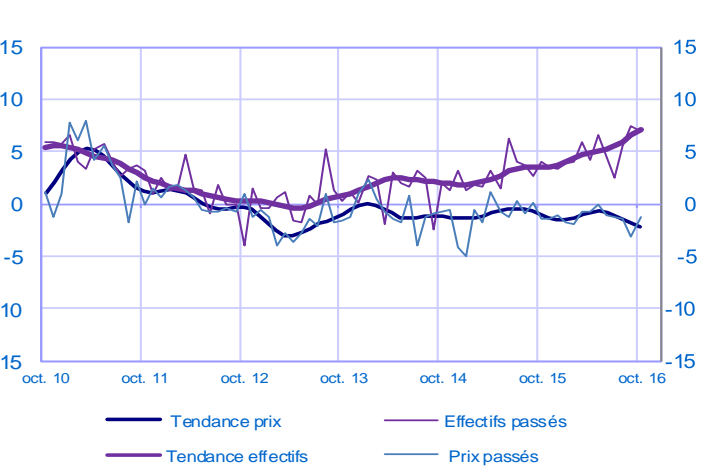
Évolution de la demande globale

Solde d'opinion en CVS-CJO



Évolution des prix et des effectifs

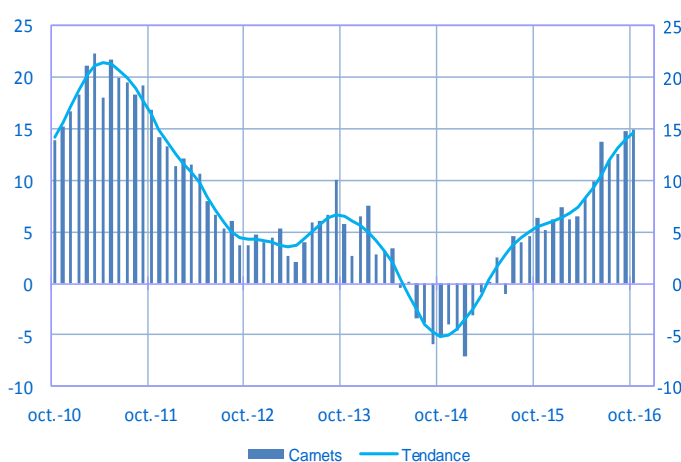
Solde d'opinion en CVS-CJO



Bâtiment

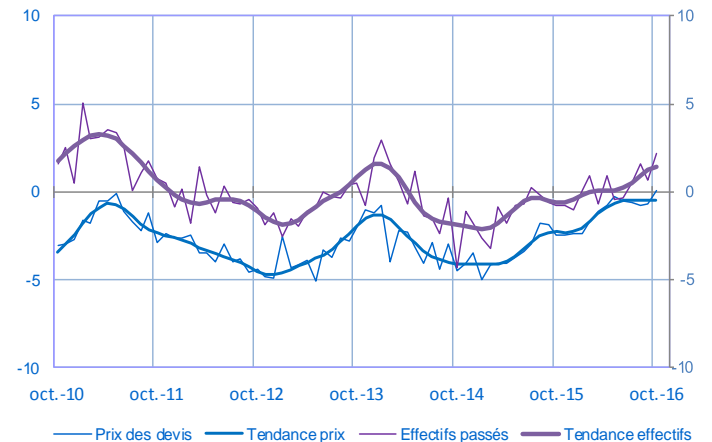
Carnets (situation)

Solde d'opinion en CVS-CJO



Évolution des prix des devis et des effectifs

Solde d'opinion en CVS-CJO



Pour en savoir plus, voir le [détail sectoriel](#), la [méthodologie](#), le [calendrier des publications](#), les [contacts](#) et toutes les séries publiées par la Banque de France sont accessibles à l'adresse [WEBSTAT Banque de France](#)
 Les demandes d'abonnement aux enquêtes de conjoncture peuvent être adressées à 2503-DIFFUSION-UT@banque-france.fr