

Activité du commerce de détail à fin décembre 2019

Le 17 janvier 2020

Les ventes du commerce de détail chutent en décembre

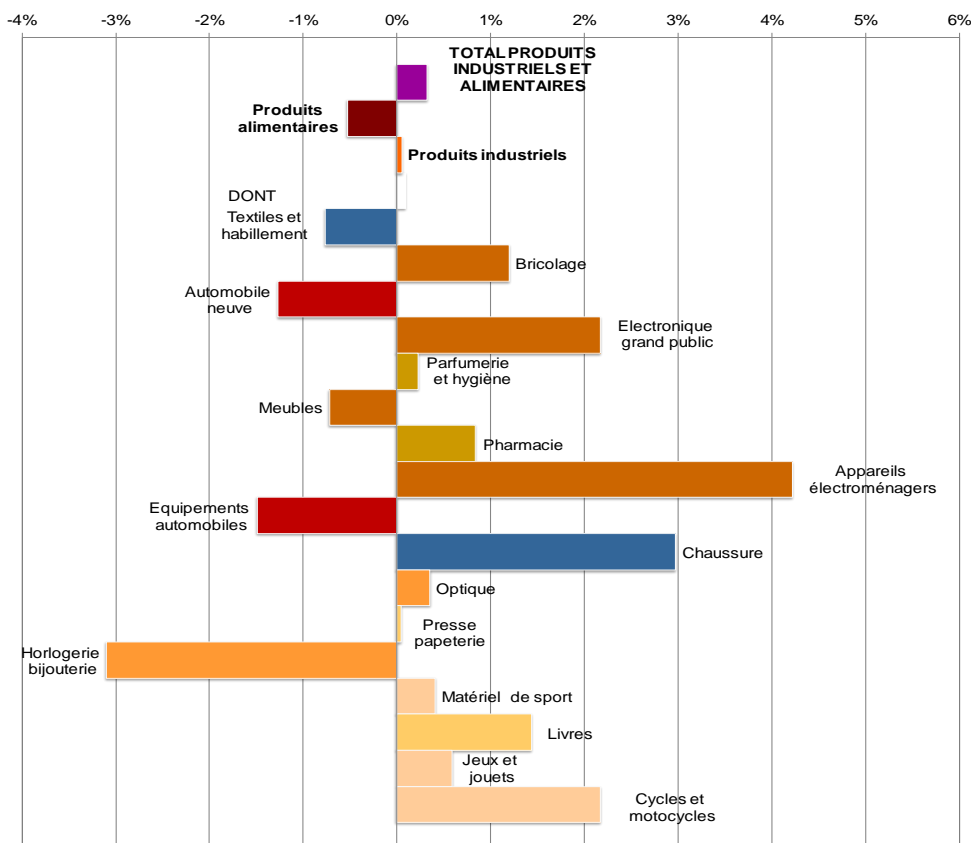
Sur les trois derniers mois, les ventes du commerce de détail progressent légèrement (+0,3 %, données en volume cvs-cjo). Le chiffre d'affaires des produits alimentaires diminue (-0,5 %), tandis que celui des produits industriels varie peu (+0,1 %). Parmi ces produits, les plus fortes baisses sont enregistrées par l'horlogerie-bijouterie (-3,1%), l'équipement automobile (-1,5%) et les automobiles neuves (-1,3%). À l'inverse, les appareils électroménagers (+4,2%), les chaussures (+3,0%), les cycles et motocycles (+2,2%) ainsi que l'électronique grand public (+2,2%) sont en hausse.

Par circuit de distribution, les ventes du petit commerce sont freinées (-0,2%), alors que le chiffre d'affaire augmente dans la grande distribution (+0,2%). La hausse est plus prononcée pour les grands magasins (+2,4%) et la vente à distance (+1,3%) que pour les super et hypermarchés (resp. +0,2% et +0,3%).

En décembre, les ventes du commerce de détail baissent de 4,5% par rapport à novembre. Le repli est généralisé et se décline en une baisse importante des produits alimentaires (-6,0%) et une moindre baisse des produits industriels (-3,9%).

Total des ventes de produits industriels et alimentaires : variation T / T-1

Trois derniers mois rapportés aux trois mois précédents ; volume CVS-CJO



	Poids
Produits alimentaires	43%
Produits industriels	57%
dont :	
Textile et Habillement	10%
Bricolage	7%
Automobile (neuve)	6%
Electronique Grand Public	5%
Parfumerie et hygiène	4%
Meubles	4%
Pharmacie	3%
Appareils Electroménagers	3%
Equipements automobiles	3%
Chaussure	2%
Optique	2%
Presse - Papeterie	2%
Horlogerie et Bijouterie	2%
Matériel de sport	1%
Livres	1%
Jeux et jouets	1%
Cycles et motocycles	1%

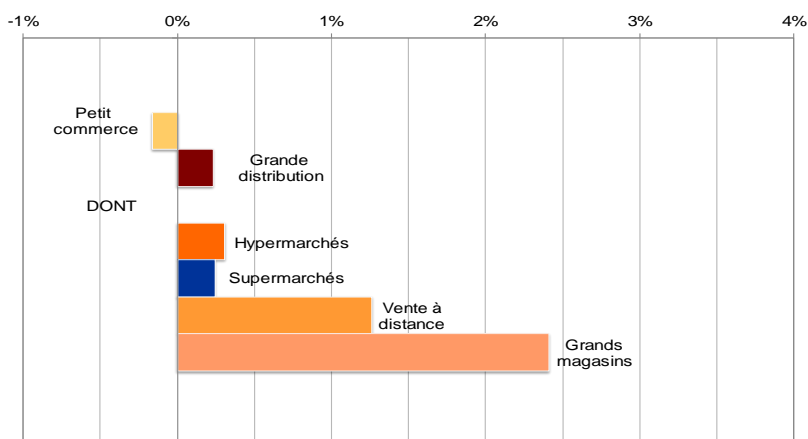
Notes de lecture :

- Les secteurs sont classés selon leur poids relatifs des produits entrant dans le champ de l'agrégat total du commerce de détail (cf. méthodologie)

- Les séries agrégées et celles par sous-secteur sont désaisonnalisées indépendamment les unes des autres : les séries désaisonnalisées ne sont pas la somme des composantes désaisonnalisées.

Commerce de détail pour certains modes de distribution : variation T / T-1

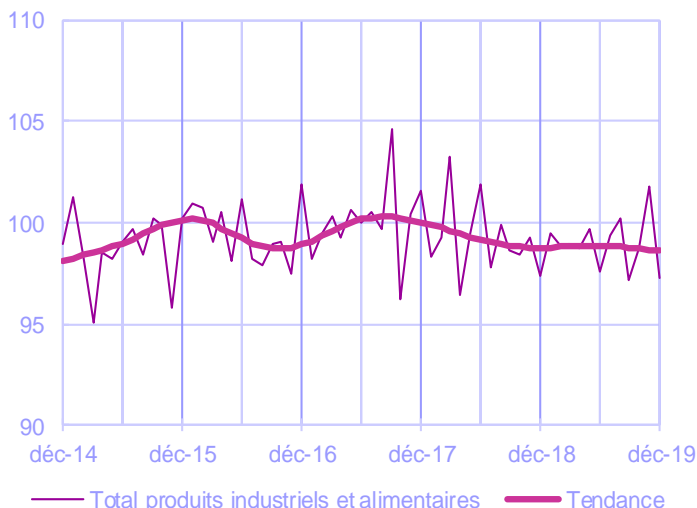
Trois derniers mois rapportés aux trois mois précédents ; volume CVS-CJO



Grande distribution	Poids
Hypermarchés	50%
Supermarchés	33%
Vente à distance	11%
Grands magasins	6%

Total produits industriels et alimentaires

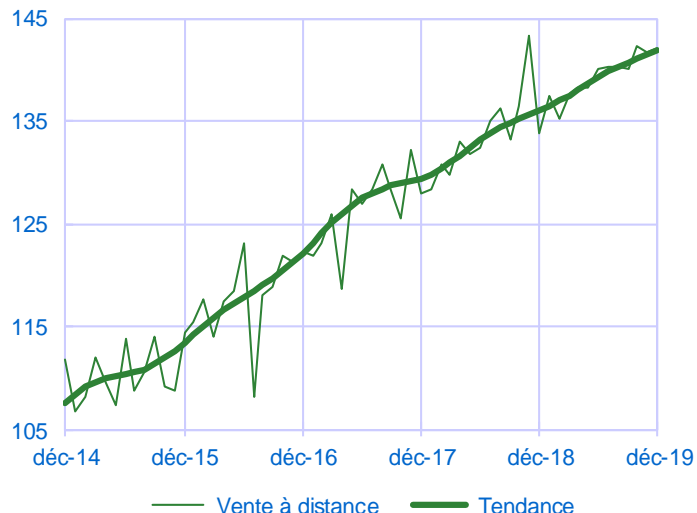
Indice en volume CVS-CJO, base 100 en 2010



Vente à distance (ventes sur internet incluses)

Source : Fevad et Banque de France

Indice en volume CVS-CJO, base 100 en 2010



Données provisoires arrêtées le 7^e jour ouvrable suivant le mois sous revue

Notes de lecture :

- La Fevad et la Banque de France collaborent pour une publication des ventes de produits sur internet en France (hors alimentaire). La série ci-dessus est corrigée des variations saisonnières et de l'évolution des prix par la Banque de France, qui estime le dernier point publié.
- Les séries agrégées et celles par sous-secteur sont désaisonnalisées indépendamment les unes des autres : les séries désaisonnalisées ne sont pas la somme des composantes désaisonnalisées.
- Les secteurs sont classés selon leur poids relatif des modes de distribution entrant dans le champ des agrégats petit commerce et grande distribution (cf. méthodologie).
- L'agrégat « Grande distribution » n'est pas un sous-agrégat du « Total Produits industriels et alimentaires » ; cet indice autonome couvre l'activité globale des hypermarchés, supermarchés, grands magasins et vente à distance. Il ne comprend pas les points de vente affiliés à des chaînes nationales.

Pour en savoir plus, voir le [détail sectoriel](#), la [méthodologie](#), le [calendrier des publications](#) et les [contacts](#)

Toutes les séries publiées par la Banque de France sont accessibles à l'adresse : [WEBSTAT Banque de France](#)

Les demandes d'abonnement aux enquêtes de conjoncture peuvent être faites sur le site www.banque-france.fr

