

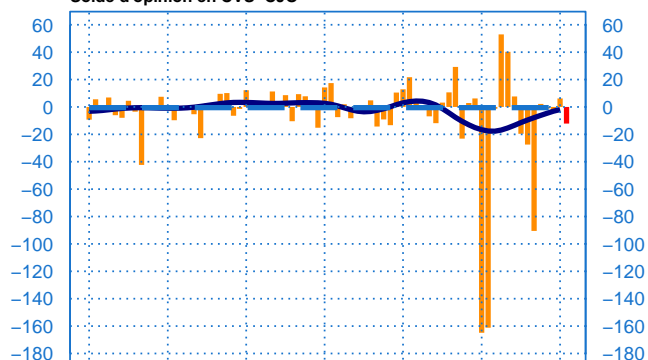


Conjoncture à fin mars 2021

Hébergement et restauration

Evolution de l'activité

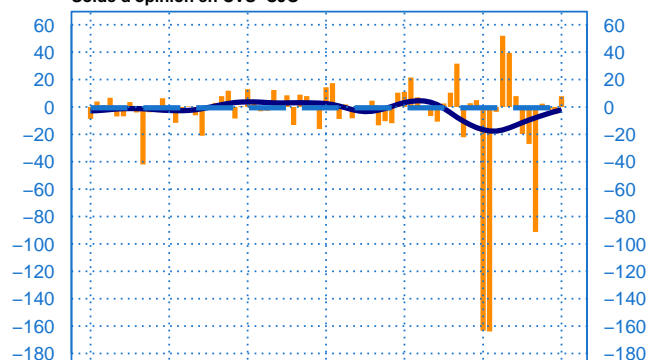
Solde d'opinion en CVS-CJO



— Activité passée
— Prévision de l'activité (dernier point)
— Moyenne depuis 2002
— Tendence

Evolution de la demande globale

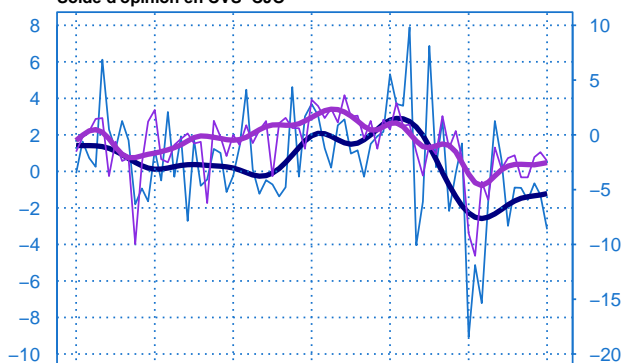
Solde d'opinion en CVS-CJO



— Demande passée
— Moyenne depuis 2002
— Tendence

Evolution des prix et des effectifs

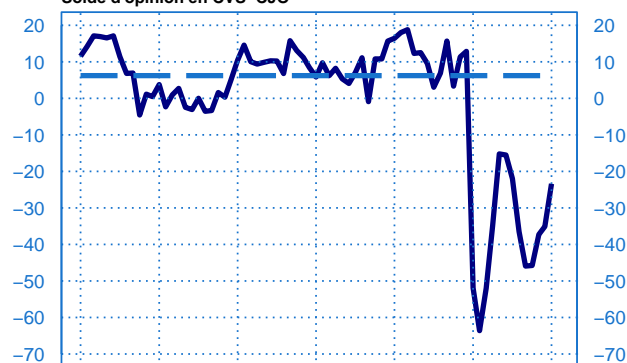
Solde d'opinion en CVS-CJO



— Prix passés (échelle de gauche)
— Tendence prix (échelle de gauche)
— Effectifs passés (échelle de droite)
— Tendence effectifs (échelle de droite)

Trésorerie (situation)

Solde d'opinion en CVS-CJO



— Situation trésorerie
— Moyenne depuis 2002

| mars | Activité | Tendance | Demande | Prix | Effectifs | Trésorerie | Prévisions |
|-----------------------------|----------|----------|---------|------|-----------|------------|------------|
| Hébergement et restauration | 6 | -2 | 8 | -3 | -2 | -23 | -12 |

Notes :

- En évolution, un solde d'opinion positif (négatif) correspond à une hausse (baisse).
- Les séries sont révisées mensuellement. Elles prennent en compte des données brutes de collecte complémentaire et l'actualisation, en fonction des dernières données disponibles, des coefficients corrigés des variations saisonnières et des jours ouvrables (CVS-CJO).

Prochaine publication le 10 mai 2021



Pour en savoir plus, voir la méthodologie, le calendrier des publication, les contacts et toutes les séries publiées par la Banque de France accessibles à l'adresse suivante [WEBSTAT Banque de France](https://www.banque-france.fr/webstat)