



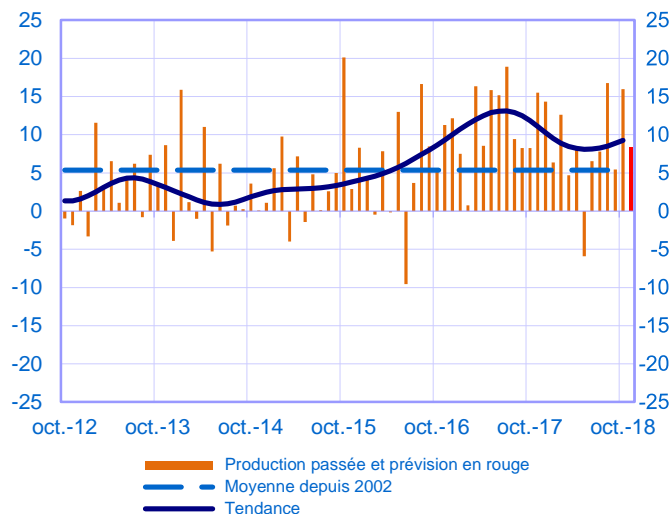
Conjoncture à fin octobre 2018

Le 12 novembre 2018

Fabrication de produits informatiques, électroniques et optiques

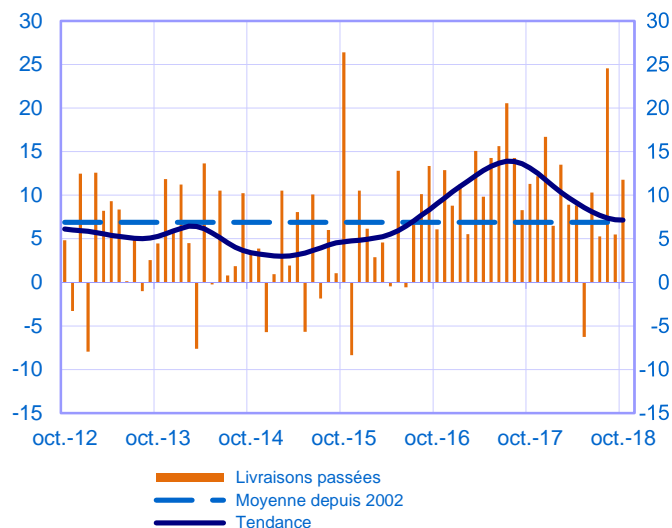
Évolution de la production*

Solde d'opinion en CVS-CJO



Évolution des livraisons

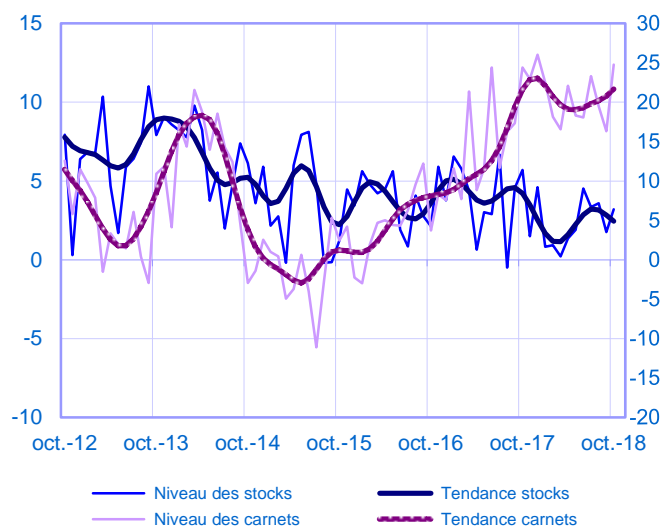
Solde d'opinion en CVS-CJO



*Le dernier point correspond aux prévisions des chefs d'entreprise sur la production à venir.

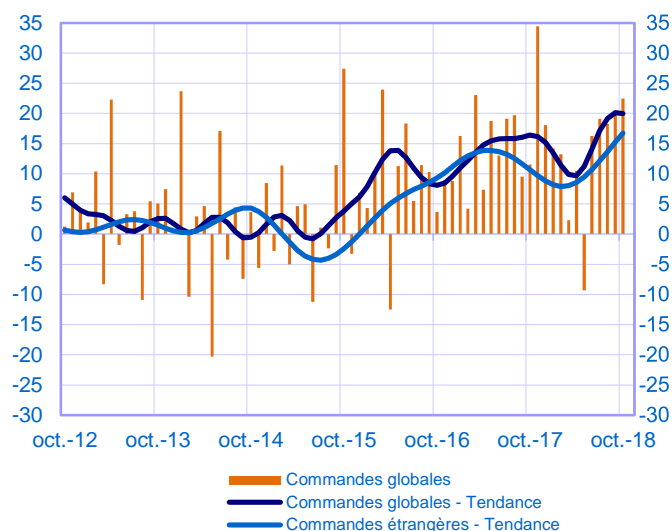
Stocks et carnets de commandes (situation)

Solde d'opinion en CVS-CJO



Évolution des commandes globales et étrangères

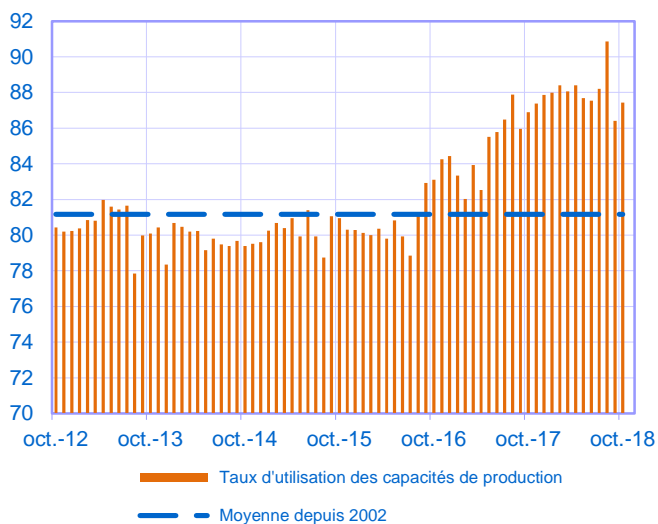
Solde d'opinion en CVS-CJO





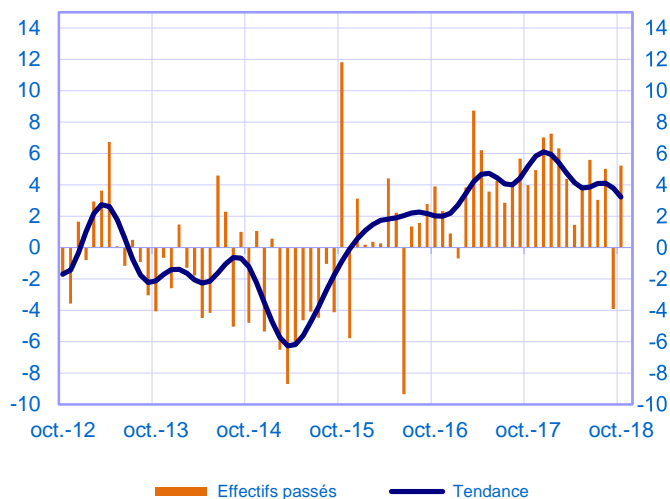
Taux d'utilisation des capacités de production

Solde d'opinion en CVS-CJO (en pourcentage)



Évolution des effectifs passés

Solde d'opinion en CVS-CJO



octobre	Production	Livraisons	Commandes	Stocks	Carnets	TUC	Prévisions de Production
Fabrication de produits informatiques, électroniques et optiques	16	12	22	3	25	87	8

Notes :

- En évolution, un solde d'opinion positif (négatif) correspond à une hausse (baisse).
- Les séries sont révisées mensuellement. Elles prennent en compte des données brutes de collecte complémentaire et l'actualisation, en fonction des dernières données disponibles, des coefficients corrigés des variations saisonnières et des jours ouvrables (CVS-CJO).

Prochaine publication le 10 décembre 2018



Pour en savoir plus, voir la méthodologie, le calendrier des publications, les contacts et toutes les séries publiées par la Banque de France sont accessibles à l'adresse [WEBSTAT Banque de France](http://www.webstat.banque-france.fr)