

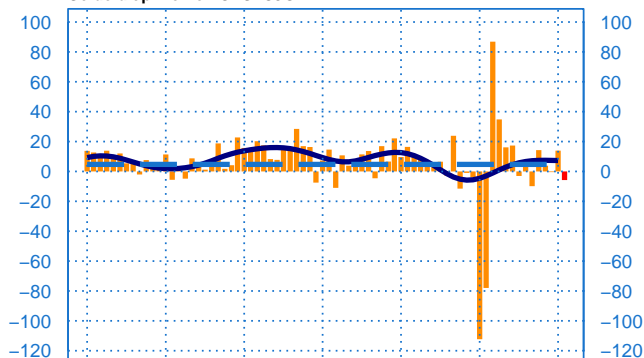


Conjoncture à fin mars 2021

Transport et entreposage

Evolution de l'activité

Solde d'opinion en CVS-CJO

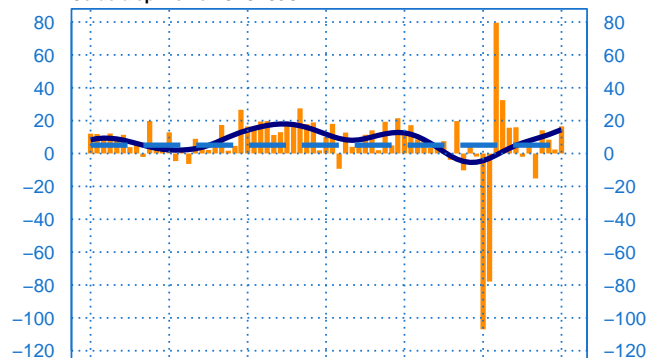


mars-15 mars-17 mars-19 mars-21

— Activité passée
— Prévision de l'activité (dernier point)
— Moyenne depuis 2002
— Tendance

Evolution de la demande globale

Solde d'opinion en CVS-CJO

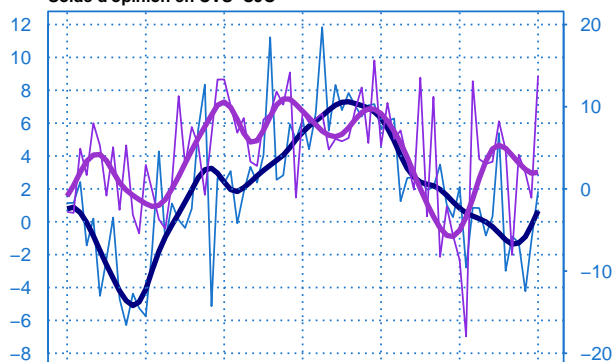


mars-15 mars-17 mars-19 mars-21

— Demande passée
— Moyenne depuis 2002
— Tendance

Evolution des prix et des effectifs

Solde d'opinion en CVS-CJO

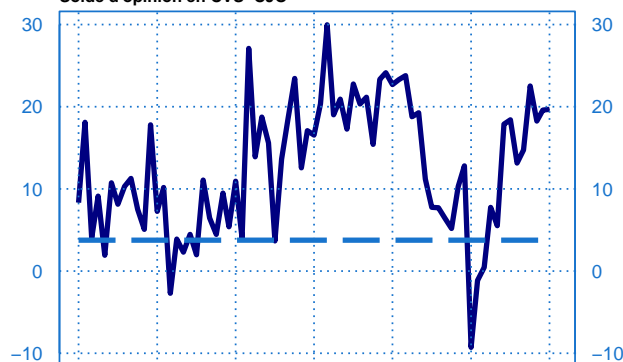


mars-15 mars-17 mars-19 mars-21

— Prix passés (échelle de gauche)
— Tendance prix (échelle de gauche)
— Effectifs passés (échelle de droite)
— Tendance effectifs (échelle de droite)

Trésorerie (situation)

Solde d'opinion en CVS-CJO



mars-15 mars-17 mars-19 mars-21

— Situation trésorerie
— Moyenne depuis 2002

mars	Activité	Tendance	Demande	Prix	Effectifs	Trésorerie	Prévisions
Transport et entreposage	14	7	17	2	14	20	-6

Notes :

- En évolution, un solde d'opinion positif (négatif) correspond à une hausse (baisse).
- Les séries sont révisées mensuellement. Elles prennent en compte des données brutes de collecte complémentaire et l'actualisation, en fonction des dernières données disponibles, des coefficients corrigés des variations saisonnières et des jours ouvrables (CVS-CJO).

Prochaine publication le 10 mai 2021



Pour en savoir plus, voir la méthodologie, le calendrier des publication, les contacts et toutes les séries publiées par la Banque de France accessibles à l'adresse suivante [WEBSTAT Banque de France](https://www.banque-france.fr/webstat)