

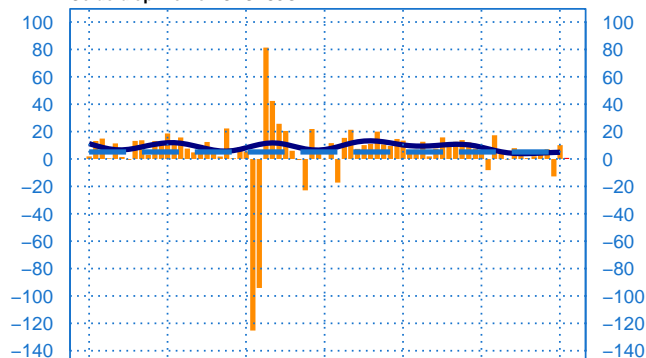


## Conjoncture à fin février 2024

### Transport et entreposage

**Evolution de l'activité**

Solde d'opinion en CVS-CJO

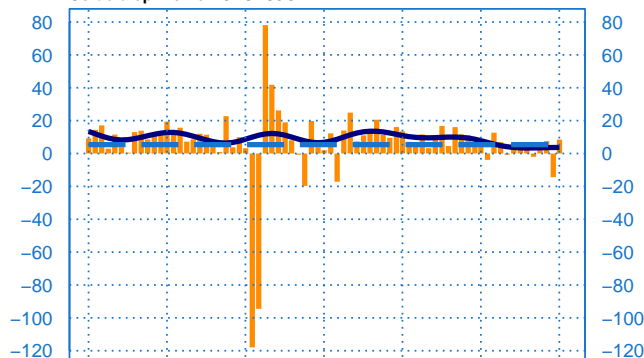


févr.-18      févr.-20      févr.-22      févr.-24

- Activité passée
- Préviation de l'activité (dernier point)
- Moyenne depuis 2002
- Tendence

**Evolution de la demande globale**

Solde d'opinion en CVS-CJO

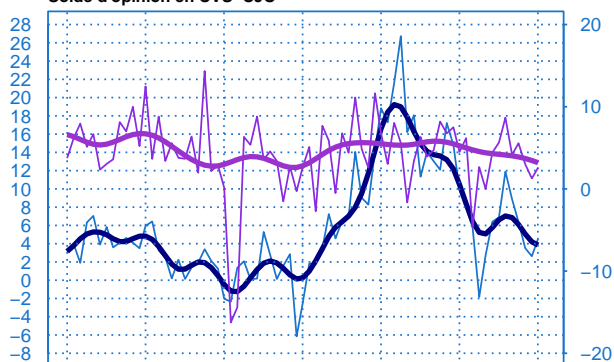


févr.-18      févr.-20      févr.-22      févr.-24

- Demande passée
- Moyenne depuis 2002
- Tendence

**Evolution des prix et des effectifs**

Solde d'opinion en CVS-CJO

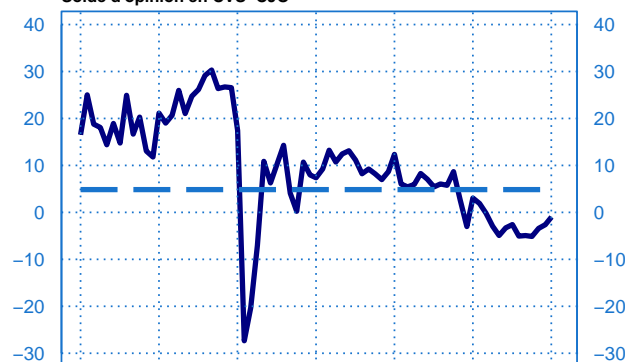


févr.-18      févr.-20      févr.-22      févr.-24

- Prix passés (échelle de gauche)
- Tendence prix (échelle de gauche)
- Effectifs passés (échelle de droite)
- Tendence effectifs (échelle de droite)

**Trésorerie (situation)**

Solde d'opinion en CVS-CJO



févr.-18      févr.-20      févr.-22      févr.-24

- Situation trésorerie
- Moyenne depuis 2002

février	Activité	Tendance	Demande	Prix	Effectifs	Trésorerie	Prévisions
Transport et entreposage	10	5	8	5	3	-1	1

Notes :

- En évolution, un solde d'opinion positif (négatif) correspond à une hausse (baisse).
- Les séries sont révisées mensuellement. Elles prennent en compte des données brutes de collecte complémentaire et l'actualisation, en fonction des dernières données disponibles, des coefficients corrigés des variations saisonnières et des jours ouvrables (CVS-CJO).

Prochaine publication le 10 avril 2024



Pour en savoir plus, voir la méthodologie, le calendrier des publication, les contacts et toutes les séries publiées par la Banque de France accessibles à l'adresse suivante [WEBSTAT Banque de France](https://www.banque-france.fr/webstat)