STAT INFO

BANQUE DE FRANCE
EUROSYSTÈME

Les crédits à la consommation France
Mars 2016

22 juin 2016

Accélération des crédits à la consommation en France et dans la zone Euro

La croissance de l'encours de crédit à la consommation aux ménages se poursuit en France au premier trimestre 2016 à un rythme (+5,0 % en glissement annuel) encore plus vif que fin 2015 (+4,1 %). Cette progression est comparable à celle de la zone Euro (+5,1 %) et supérieure à celle de l'Allemagne (+4,1 %). L'Italie et l'Espagne connaissent de fortes hausses (+16,4 % et +11,7 %), imputables en partie, au moins en Italie, à un changement de périmètre statistique. En France, la hausse est essentiellement portée par les prêts personnels non affectés et les crédits-bails.

Évolution de l'encours de crédit à la consommation aux particuliers

France, milliards d'euros, CVS	2014			2015				2016	Taux de croissance annuel
	Juin	Sept.	Déc.	Mars	Juin	Sept.	Déc.	Mars	Mars 2016
Total crédit à la consommation particuliers	**144,3**	**145,4**	**146,5**	**146,9**	**148,2**	**151,5**	**151,8**	**153,4**	**4,4%**
dont Prêts amortissables y compris créances titrisées	98,9	99,6	100,1	100,3	101,8	104,5	104,8	105,5	5,2%
dont prêts personnels non affectés			*71,7*	*71,8*	*72,3*	*73,0*	*74,0*	*75,2*	4,7%
dont prêts affectés ou ventes à tempérament			*15,2*	*15,2*	*15,1*	*15,3*	*14,6*	*14,8*	-2,6%
Comptes ordinaires débiteurs	7,3	7,5	7,5	7,4	7,7	7,6	7,6	7,6	2,7%
Crédits renouvelables	22,2	21,7	21,5	21,2	20,2	20,0	19,8	19,8	-6,6%
Crédits-bails	5,1	5,2	5,4	5,7	6,0	6,6	7,1	7,6	33,3%

Croissance annuelle des crédits de trésorerie aux particuliers et entrepreneurs individuels

Taux de croissance annuel en %, y compris créances titrisées pour la France, hors titrisation pour les autres pays et la zone euro

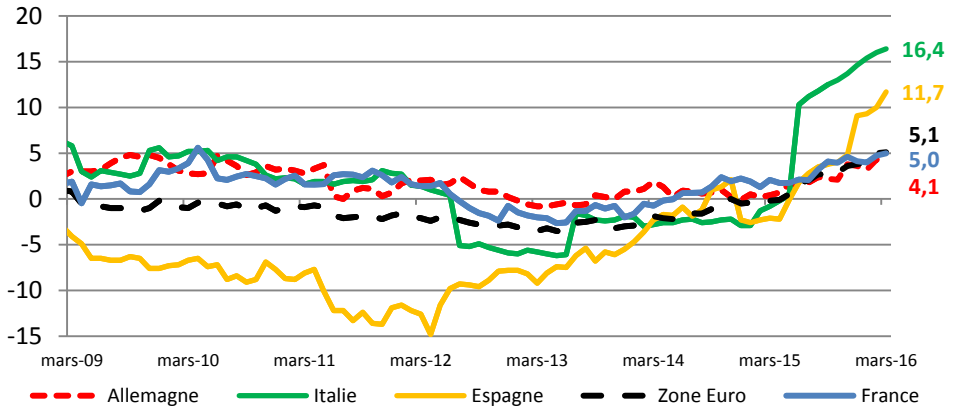

Taux d'intérêt au sens étroit des crédits renouvelables et découverts

Taux d'intérêt par type d'établissement de crédit, France, %

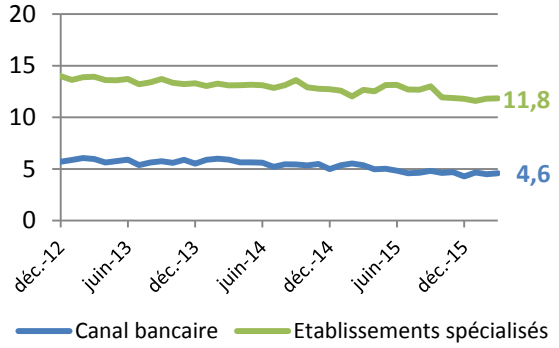

Taux d'intérêt par pays, %

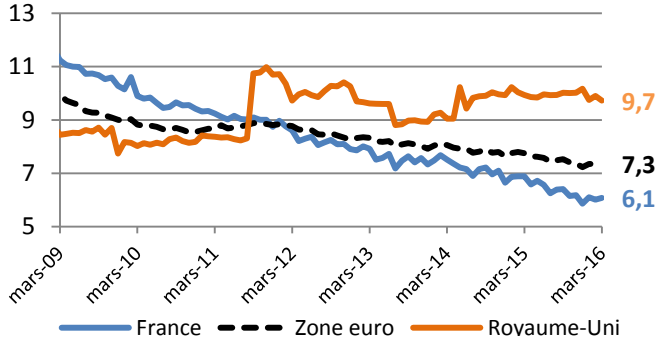

BANQUE DE FRANCE
EUROSYSTÈME

Taux d'intérêt moyens au sens étroit et frais moyens sur les crédits amortissables

Taux d'intérêt moyen en %

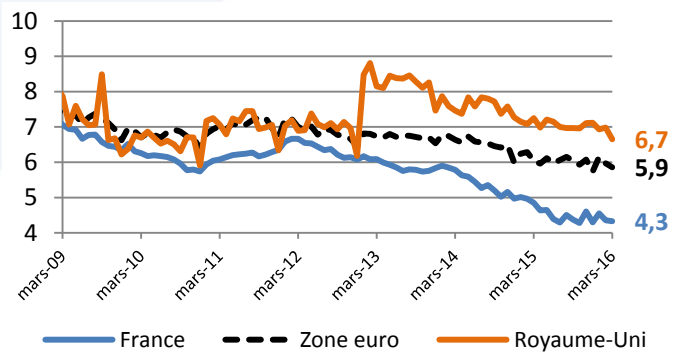

Frais moyens en %

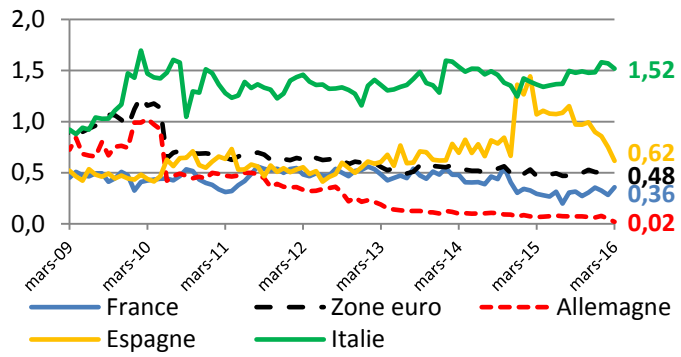

Mode de distribution des crédits renouvelables (hors banques en ligne et autres types d'établissement)

France, part dans l'encours total de crédit renouvelable

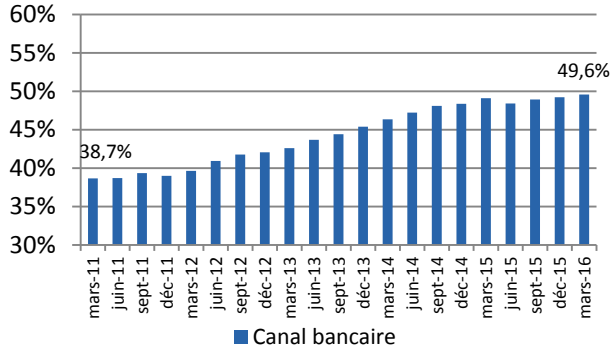

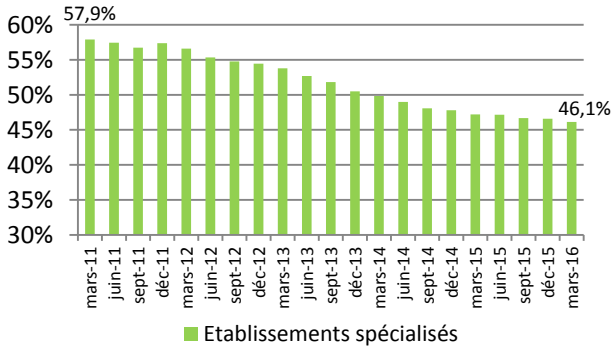

Compléments

L'encours total de crédit à la consommation aux particuliers comprend les encours de créances titrisées. Outre les prêts personnels affectés ou non, les comptes ordinaires débiteurs et les crédits renouvelables, il comprend les ventes à tempérament, le crédit-bail et les prêts sur cartes de crédit. Un redécoupage opéré en décembre 2014 conduit à regrouper les ventes à tempérament et les prêts personnels affectés à partir de cette date, et à isoler les prêts personnels non affectés, qui constituent au sens propre des crédits de trésorerie échéancés. Ces encours sont corrigés des variations saisonnières.

Le taux de croissance annuel des crédits à la consommation représente l'évolution de l'encours de crédit à la consommation aux ménages, c'est-à-dire aux particuliers et aux entrepreneurs individuels puisque la définition statistique du secteur des 'ménages' comprend ces deux catégories d'agents économiques. Comme les données européennes pour les seuls crédits aux particuliers ne sont pas disponibles, la comparaison est effectuée sur cette base.

Les taux d'intérêts moyens des crédits renouvelables et découverts incluent en outre les prêts sur cartes de crédit et concernent les nouveaux crédits aux ménages et aux institutions sans but lucratif au service des ménages (ISBLSM).

Les taux d'intérêt des crédits amortissables aux ménages et ISBLSM concernent les contrats nouveaux. Les frais moyens sont obtenus par différence entre le TEG et le TESE sur les nouveaux prêts personnels aux ménages et ISBLSM. Les parts de marché des différents types de réseau distributeur sont calculées sur les encours de crédit renouvelable aux particuliers.

Les demandes d'abonnement aux Stat info peuvent être adressées à 2503-DIFFUSION-UT@banque-france.fr