





Le 7 janvier 2016

Accélération du financement des sociétés non financières en novembre

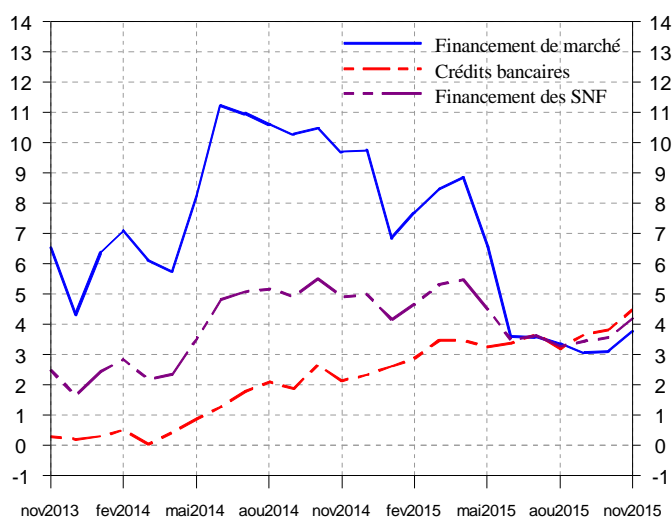
La progression du financement de marché des sociétés non financières s'accroît en novembre de 0,6 point de pourcentage et celle du crédit bancaire, de 0,7 point. Ainsi en rythme annuel, le financement de marché progresse de 3,7 % au lieu de 3,1 % le mois précédent et le crédit bancaire de 4,5 % (contre 3,8 % il y a un mois). Au total, l'endettement des SNF atteint un taux de croissance de 4,2 % en rythme annuel.

Financement des sociétés non financières

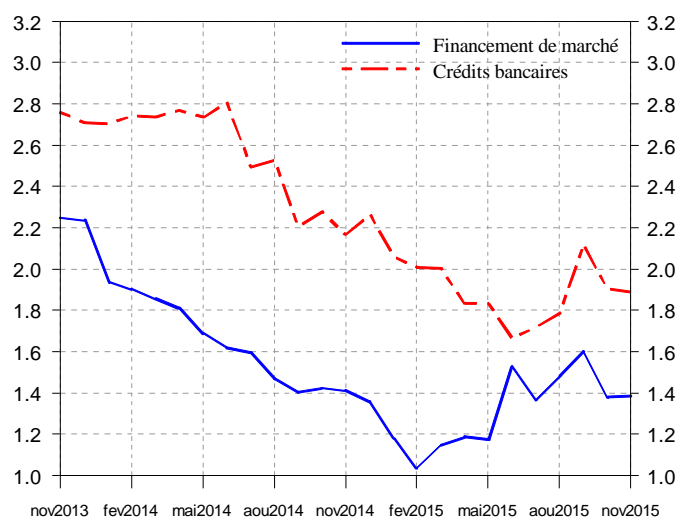
(Encours et flux non cvs en milliards d'euros, taux de croissance et taux d'intérêt en %)

	Encours 	Flux annuel net 	Taux de croissance annuel 		Coût des financements nouveaux  (moyenne mensuelle)	
			Nov.-15	Nov.-15	Oct.-15	Nov.-15
Financement des SNF	1437,1	57,7	3,6	4,2	1,7	1,69
- dont crédits bancaires	870,3	37,3	3,8	4,5	1,9	1,89
- dont financement de marché	566,8	20,4	3,1	3,7	1,38	1,38
en euros	432,1	21,8	4,5	5,4		
en devises	134,7	-1,4	-1,2	-1,2		

Taux de croissance annuel, par mode de financement (en %)



Coût moyen du financement (en %)



Source et calculs : Direction Générale des Statistiques

En bref

En novembre, le flux net d'endettement des SNF sur les marchés financiers, cumulé sur un an, s'élève à 20,4 milliards d'euros (+3,7 %) contre 16,8 milliards en octobre (+3,1 %). L'encours des titres de dette de marché s'établit à 566,8 milliards d'euros.

Le flux net des crédits cumulés sur un an atteint 37,3 milliards d'euros (+4,5 %) contre 32 milliards en octobre (+3,8 %). L'encours de dette bancaire des SNF s'élève à 870,3 milliards d'euros.

Ainsi, l'endettement des sociétés non financières augmente de 57,7 milliards sur 12 mois glissants, pour atteindre un encours de 1 437,1 milliards d'euros fin novembre 2015.

Des informations plus détaillées sur cette dernière évolution figurent dans le « Stat Info » relatif aux crédits aux sociétés non financières :

<http://www.banque-france.fr/economie-et-statistiques/stats-info/detail/credits-aux-societes-non-financieres.html>

Composition de l'endettement des sociétés non financières

L'endettement des sociétés non financières (SNF) résidentes est constitué de l'encours des titres de créance qu'elles ont émis (obligations et titres de créances négociables) et de celui de leurs utilisations de crédits.

Les titres de créance négociables comprennent les billets de trésorerie d'une durée au plus égale à un an et les bons à moyen terme négociables.

L'endettement présenté dans ce « Stat Info » comprend les émissions de titres de créance sur les marchés, souscrits par les résidents et les non-résidents, et les crédits accordés par les établissements de crédits résidents.

L'endettement total des SNF inclut en outre les financements sous forme d'emprunts bancaires auprès d'établissements de crédit non-résidents. Il est présenté dans le « Stat Info » relatif à l'endettement des agents non financiers :

<http://www.banque-france.fr/economie-et-statistiques/stats-info/detail/endettement-des-agents-non-financiers.html>

Le coût des financements nouveaux est une moyenne pondérée des financements de marché d'une part, des crédits à plus d'un an d'un montant initial de plus de 1 million d'euros d'autre part. Les résultats des deux calculs ne sont toutefois pas directement comparables, notamment parce que la durée moyenne des financements par émission de titres ou par emprunt bancaire ne sont pas identiques. Or, le coût d'un financement dépend, entre autres facteurs, de sa durée.

Les demandes d'abonnement aux Stat info peuvent être adressées à 2503-DIFFUSION-UT@banque-france.fr