

Financement des TPE – France • 3ème trimestre 2018

Croissance soutenue du crédit bancaire aux TPE

À fin septembre 2018, l'encours de crédits aux TPE atteint 276,0 milliards d'euros, en hausse de 7,7 % sur un an. Plus particulièrement, les encours des crédits à l'équipement et des crédits immobiliers continuent de progresser à un rythme soutenu (respectivement 6,2 % et 8,8 %). D'un encours très inférieur, les crédits de trésorerie augmentent de 8,4 % sur un an.

La production totale trimestrielle de nouveaux crédits s'élève à 14,5 milliards d'euros, après 15,0 milliards au deuxième trimestre 2018.

Le taux d'intérêt moyen des crédits de montant unitaire inférieur à 250 000 euros reste en deçà de 2,0 % (1,85 %), un niveau toujours nettement inférieur à ceux pratiqués dans les autres grands pays de la zone euro.

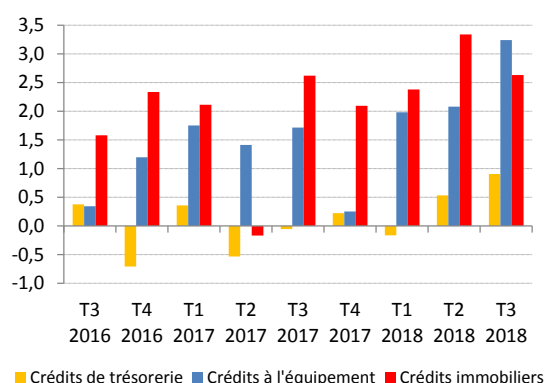
Crédits aux TPE : répartition par type de crédits

(encours en milliards d'euros)

	Encours T3 2018	Taux de croissance annuels	
		T2 2018	T3 2018
Total crédits	276,0	7,2%	7,7%
crédits de trésorerie, affacturage inclus	19,4	3,0%	8,4%
crédits à l'équipement	129,3	5,1%	6,2%
crédits immobiliers	126,7	10,0%	8,8%

Variation d'encours des crédits aux TPE

(en milliards d'euros)

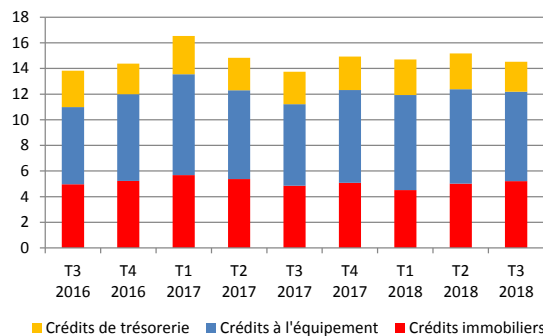


Note : données corrigées des variations saisonnières pour les crédits de trésorerie

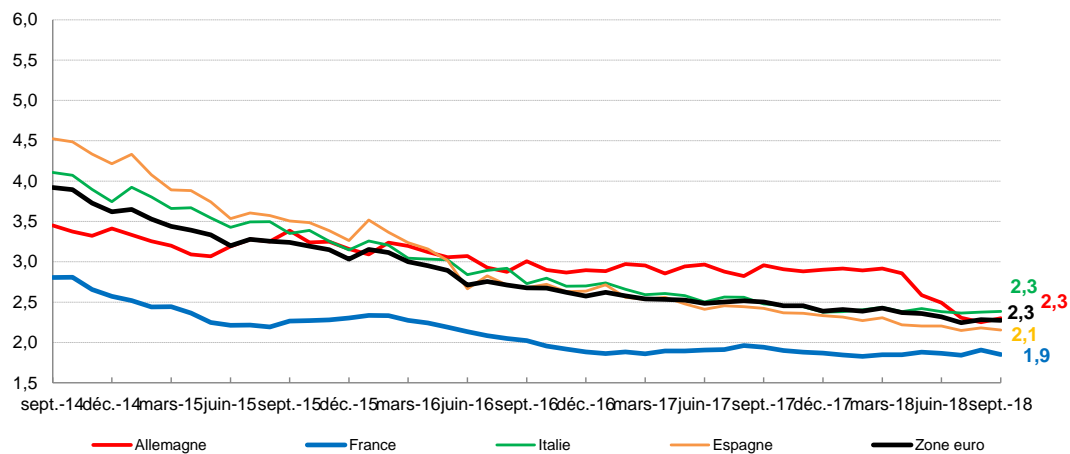


Crédits aux TPE : répartition par type de crédits

(Flux bruts trimestriels en milliards d'euros)



Zone euro : Taux des crédits nouveaux d'un montant unitaire inférieur à 250 000 euros (en %)



Source et Réalisation : Direction générale des statistiques

Compléments

Dans cette enquête, les très petites entreprises –TPE –, sont caractérisées par les trois critères de la loi LME de 2008, ou à défaut, par un chiffre d'affaires n'excédant pas 2 millions d'euros.

