

## Financement des TPE – France • 2ème trimestre 2019

### Le crédit bancaire aux TPE poursuit sa croissance

À fin juin 2019, l'encours de crédits aux TPE atteint 292,2 milliards d'euros, en hausse de 8,4 % sur un an. Plus particulièrement, les encours des crédits à l'équipement et des crédits immobiliers continuent de progresser à un rythme soutenu (respectivement 6,9 % et 10,2 %). D'un montant très inférieur, les encours des crédits de trésorerie augmentent de 6,1 % sur un an.

La production totale trimestrielle de nouveaux crédits s'élève à 16,3 milliards d'euros, après 16,9 milliards au premier trimestre 2019.

Le taux d'intérêt moyen des crédits de montant unitaire inférieur à 250 000 euros reste en deçà de 2,0 % (1,79 %), un niveau toujours nettement inférieur à ceux pratiqués dans les autres grands pays de la zone euro.

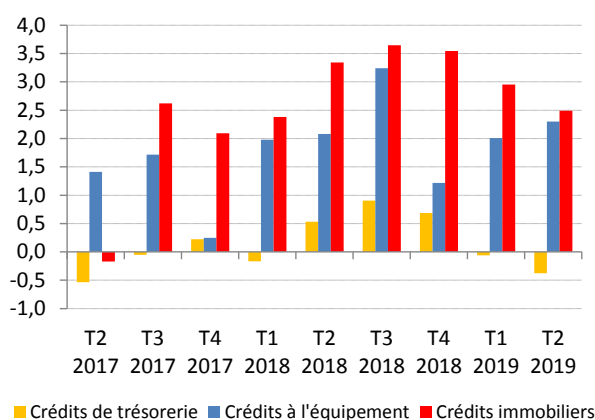
#### Crédits aux TPE : répartition par type de crédits

(encours en milliards d'euros)

	Encours T2 2019	Taux de croissance annuels	
		T1 2019	T2 2019
<b>Total crédits</b>	<b>292,2</b>	9,2 %	8,4 %
crédits de trésorerie, affacturage inclus	19,9	11,6 %	6,1 %
crédits à l'équipement	134,9	6,9 %	6,9 %
crédits immobiliers	137,4	11,2 %	10,2 %

#### Variation d'encours des crédits aux TPE

(en milliards d'euros)

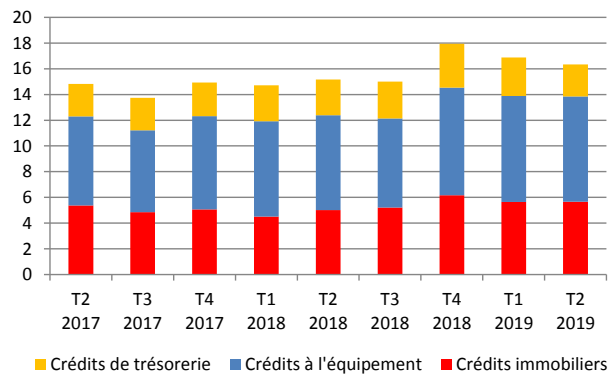


Note : données corrigées des variations saisonnières pour les crédits de trésorerie

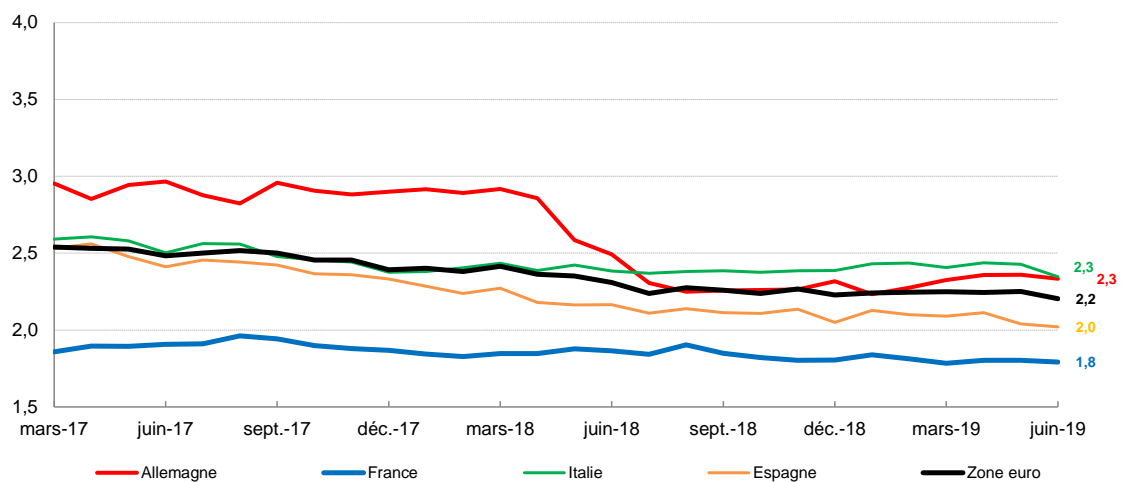


## Crédits aux TPE : répartition par type de crédits

(Flux bruts trimestriels en milliards d'euros)



## Zone euro : Taux des crédits nouveaux d'un montant unitaire inférieur à 250 000 euros (en %)



Source et Réalisation : Direction générale des statistiques, des études et de l'international

## Compléments

Dans cette enquête, les très petites entreprises –TPE –, sont caractérisées par les trois critères de la loi LME de 2008, ou à défaut, par un chiffre d'affaires n'excédant pas 2 millions d'euros.

