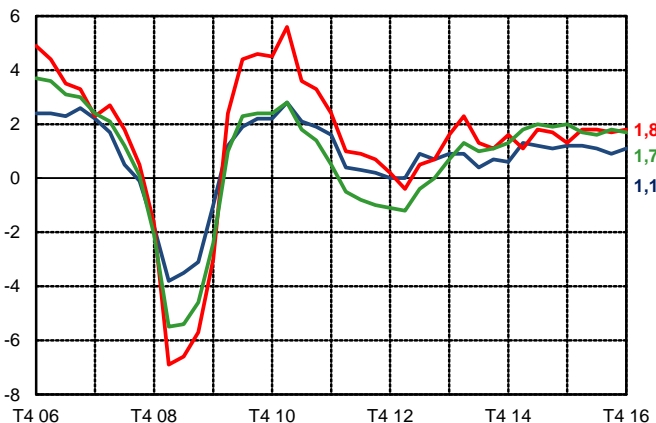


PRINCIPAUX INDICATEURS STATISTIQUES

— France — Zone euro — Allemagne

TAUX DE CROISSANCE DU PIB

PIB réel, glissement annuel en %



Source : INSEE, Eurostat

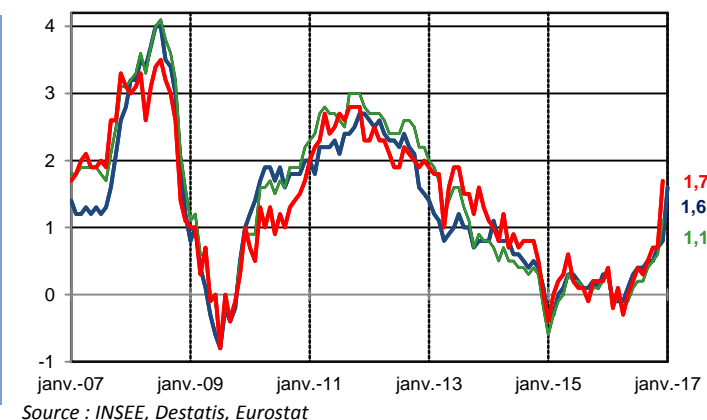
FINANCES PUBLIQUES

En % du PIB	France	Allemagne	Zone euro
Solde finances publiques 2015	-3,5	+0,7	-2,1
Solde finances publiques T2 2016	-3,2	+0,8	-1,8
Solde public structurel 2015 (définitif)	-2,6	+0,8	-1,0
2016 (prévision)	-2,5	+0,6	-1,2
Dette publique T3 2016	97,5	69,4	90,1

Source : INSEE, Eurostat
Commission européenne (European Economic Forecast, Spring 2016)

TAUX D'INFLATION

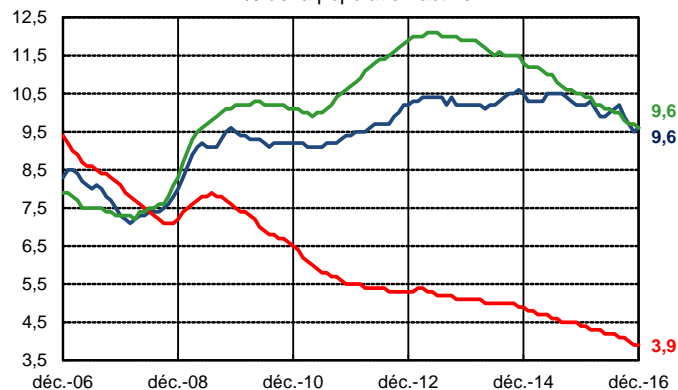
IPCH, glissement annuel en %



Source : INSEE, Destatis, Eurostat

TAUX DE CHÔMAGE

En % de la population active



Source : Eurostat

TRANSACTIONS COURANTES

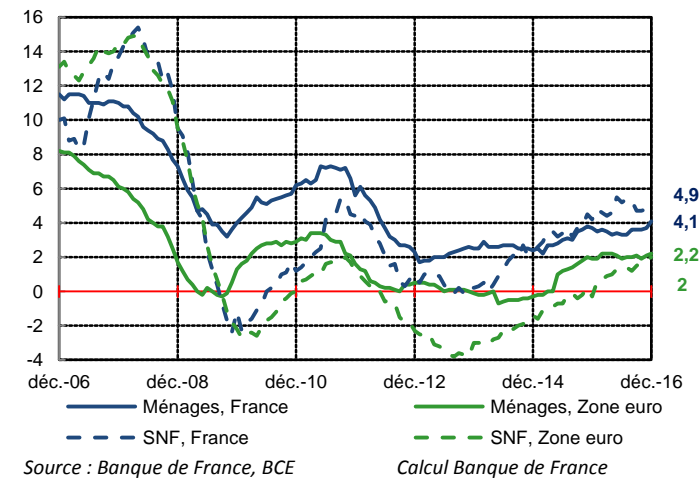
Solde CVS, en % du PIB
T3 2016

France	-1,1
Allemagne	+8,3
Zone euro	+3,3

Source : Banque de France, Bundesbank, Eurostat
Calcul Banque de France - DGS

CRÉDITS AUX MÉNAGES ET ENTREPRISES

Glissement annuel en %



Source : Banque de France, BCE

Calcul Banque de France