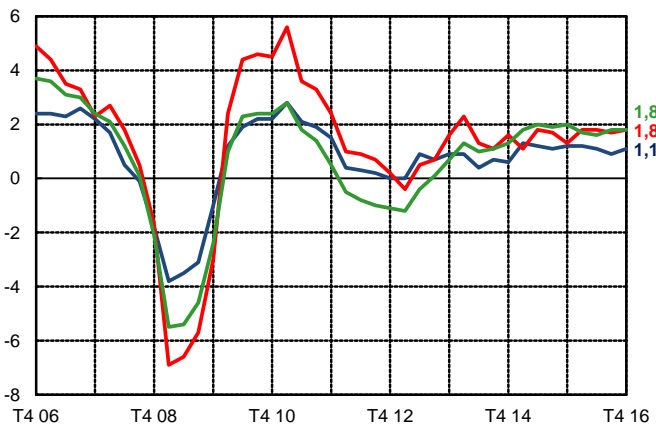


PRINCIPAUX INDICATEURS STATISTIQUES

— France — Zone euro — Allemagne

TAUX DE CROISSANCE DU PIB

PIB réel, glissement annuel en %



Source : INSEE, Eurostat

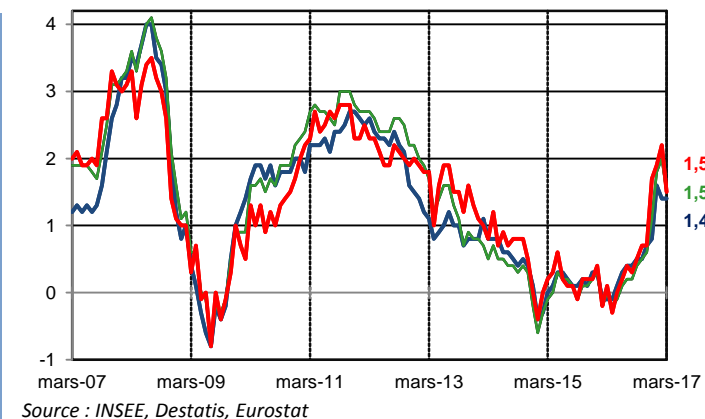
FINANCES PUBLIQUES

En % du PIB	France	Allemagne	Zone euro
Solde finances publiques annuel	2016	2016	2015
	-3,4	+0,8	-2,1
Solde finances publiques trimestriel	T4 2016	T3 2016	T3 2016
	-3,2	+0,5	-1,7
Solde public structurel			
2015 (définitif)	-2,7	+0,7	-1,0
2016 (prévision)	-2,5	+0,7	-1,1
Dettes publiques	T4 2016	T3 2016	T3 2016
	96,0	69,4	90,1

Source : INSEE, Eurostat
Commission européenne (European Economic Forecast, Spring 2016)

TAUX D'INFLATION

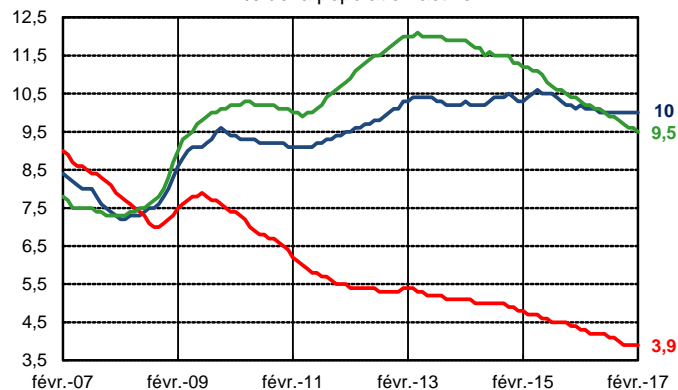
IPCH, glissement annuel en %



Source : INSEE, Destatis, Eurostat

TAUX DE CHÔMAGE

En % de la population active



Source : Eurostat

TRANSACTIONS COURANTES

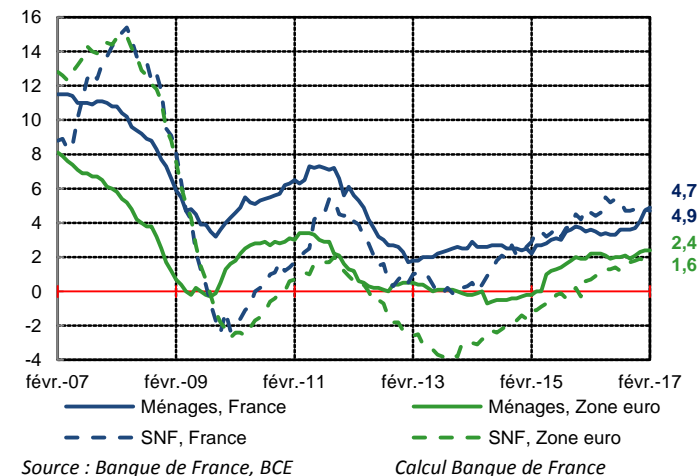
Solde CVS, en % du PIB
T4 2016

France	-1,2
Allemagne	+7,6
Zone euro	+3,5

Source : Banque de France, Bundesbank, Eurostat
Calcul Banque de France - DGS

CRÉDITS AUX MÉNAGES ET ENTREPRISES

Glissement annuel en %



Source : Banque de France, BCE

Calcul Banque de France